

Statistiques Tracking
AUTEUIL
C8 - PRIX DUC D'ALBURQUERQUE - CHALLENGE DE L'OBSTACLE EQUINAXY - 4400m
dimanche 12 octobre 2025 - 00:00
Très souple (4)
Redk du 1er: 1'18"96

		Tronçons de 1000m			DEP - 4000m		4000m - 3000m		3000m - 2000m		2000m - 1000m		1000m - ARR					
		Temps passage en tête			00:32.61		01:50.88		03:11.50		04:31.45		05:47.43					
		Durée du tronçon			00:32.61		01:18.26		01:20.61		01:19.95		01:15.97					
Partant	Cheval	Arrivée officielle	Vitesse Max	1000m les plus rapides	T1		T2		T3		T4		T5		Temps officiel	Réduction km	Distance totale	Parcours vs. 1er
5	PAS DE QUARTIER R. LEMIERE	1	53,17 T1		00:32.61 00:32.61	1 71	01:50.88 01:18.26	2 154	03:11.69 01:20.81	3 162	04:31.45 01:19.75	1 156	05:47.43 01:15.97	149	5'47"43	1'18"96	4457,82	
3	JEANNE DE GUYE J. PLASSARD	2	52,45 T1		00:33.17 00:33.17	4 72	01:51.97 01:18.79	5 162	03:12.20 01:20.22	4 167	04:31.58 01:19.38	2 158	05:47.50 01:15.91	161	5'47"50	1'18"97	4466,16	8,34
6	LIVERPOOL PARK Mme E. DUBOURG	3	52,45 T5		00:33.86 00:33.86	8 73	01:52.77 01:18.90	7 158	03:12.34 01:19.57	7 166	04:31.70 01:19.35	4 163	05:47.93 01:16.22	160	5'47"93	1'19"07	4473,51	15,69
1	LITTLE KING Mme H. SOURBE	4	52,20 T1		00:33.50 00:33.50	7 70	01:53.11 01:19.60	8 155	03:12.22 01:19.11	5 166	04:32.66 01:20.44	5 161	05:51.67 01:19.00	130	5'51"67	1'19"92	4458,46	0,64
10	GINO DU MATHAN C. LE GUEVEL	5	51,98 T1		00:32.91 00:32.91	2 67	01:51.54 01:18.63	4 149	03:11.50 01:19.95	2 157	04:31.62 01:20.12	3 158	05:52.82 01:21.19	166	5'52"82	1'20"18	4472,93	15,11
4	IRON SACRE Mme L. HAYERES FOUCHARD	6	52,45 T1		00:33.37 00:33.37	6 70	01:52.62 01:19.24	6 152	03:12.30 01:19.68	6 163	04:33.46 01:21.15	6 160	05:52.91 01:19.44	158	5'52"91	1'20"20	4467,27	9,45
2	ACTION SPECIALE B. BOURGEAIS																	
7	IMAGINE D'ALENE R. GABARD																	
8	ICI AVRILLY A. LEMAIRE																	
9	IN THE NIGHT NON PARTANT																	

Statistiques Tracking

AUTEUIL

C8 - PRIX DUC D'ALBURQUERQUE - CHALLENGE DE L'OBSTACLE EQUINAXY - 4400m

dimanche 12 octobre 2025 - 00:00

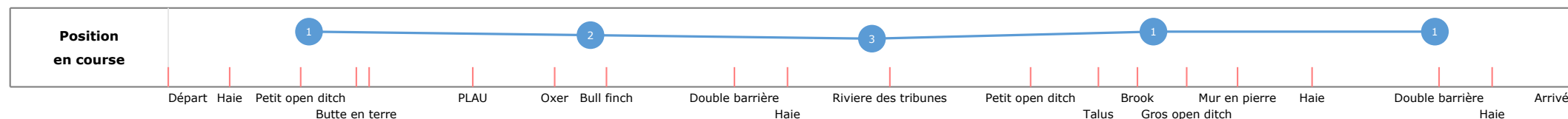

Très souple (4)

Redk du 1er: 1'18"96

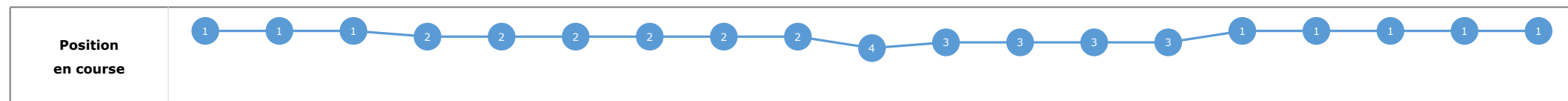
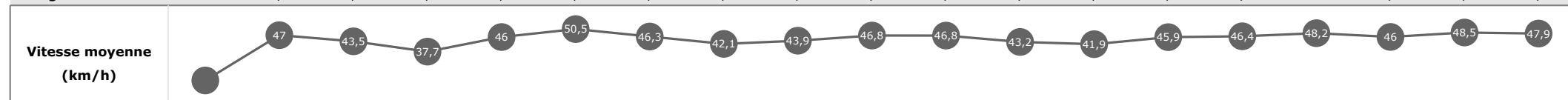
Cheval	PAS DE QUARTIER	Distance parcourue	4457,82m	Vitesse moyenne	46,2
Jockey	R. LEMIERE	Tronçon le plus rapide		Réduction km	1'18"96
Temps de parcours	05:47.43 (rang 1, redk : 1'18"96)	Vitesse maximale	53,17 (tronçon DEP - 4000m)	Nombre de foulées	692

Données de tracking

Tronçons de 1000m	DEP 4000m	4000m 3000m	3000m 2000m	2000m 1000m	1000m ARR
Temps de parcours	00:32.61	01:50.88	03:11.69	04:31.45	05:47.43
Temps du tronçon	00:32.61	01:18.26	01:20.81	01:19.75	01:15.97
Vitesse moyenne	48,6	45,4	45,1	45,3	48,1
Nombre de foulées	71	154	162	156	149



Tronçons	Départ	Haie	Petit open ditch	Butte en terre	Fin butte	PLAU	Oxer	Bull finch	Double barrière	Haie	Riviere des tribunes	Petit open ditch	Talus	Brook	Gros open ditch	Mur en pierre	Haie	Double barrière	Haie
	Haie	Petit open ditch	Butte en terre	Fin butte	PLAU	Oxer	Bull finch	Double barrière	Haie	Riviere des tribunes	Petit open ditch	Talus	Brook	Gros open ditch	Mur en pierre	Haie	Double barrière	Haie	Arrivée
Temps de parcours	00:16.80	00:33.79	00:48.17	00:51.99	01:17.36	01:35.62	01:48.23	02:22.43	02:36.05	03:00.65	03:34.50	03:52.16	04:02.64	04:14.71	04:27.05	04:44.47	05:15.51	05:27.83	05:47.43
Temps du tronçon	00:16.80	00:16.99	00:14.38	00:03.81	00:25.37	00:18.25	00:12.60	00:34.20	00:13.61	00:24.60	00:33.84	00:17.66	00:10.47	00:12.07	00:12.33	00:17.42	00:31.04	00:12.31	00:19.59
Vitesse moyenne		47	43,5	37,7	46	50,5	46,3	42,1	43,9	46,8	46,8	43,2	41,9	45,9	46,4	48,2	46	48,5	47,9
Distance		222	174	40	324	256	162	400	166	320	440	212	122	154	159	233	397	166	261
Dist. parcourue		223,3	176,3	39,1	326,3	237,4	162,3	414,8	165,9	319,6	439,8	213,5	122,6	152,1	160,2	232,5	412,6	167,1	261
Nombre de foulées		73	27	8	52	37	25	66	26	52	68	34	20	24	24	33	62	23	38
Longueurs foulées		3,1	6,5	4,9	6,3	6,4	6,5	6,3	6,4	6,1	6,5	6,3	6,1	6,3	6,7	7	6,7	7,3	6,9



Statistiques Tracking

AUTEUIL

C8 - PRIX DUC D'ALBURQUERQUE - CHALLENGE DE L'OBSTACLE EQUINAXY - 4400m

dimanche 12 octobre 2025 - 00:00

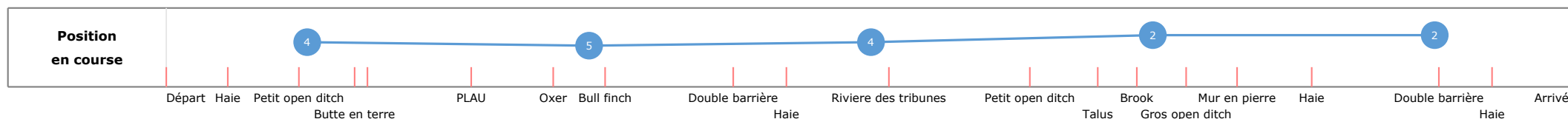
Très souple (4)

Redk du 1er: 1'18"96

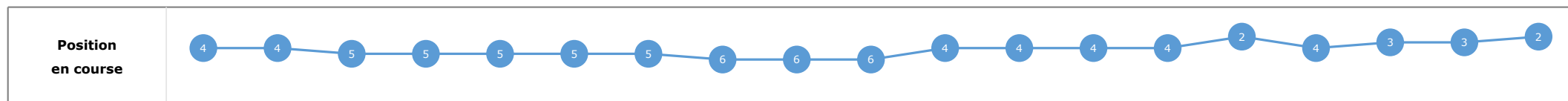
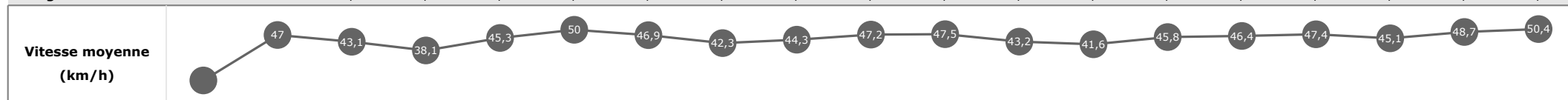
Cheval **JEANNE DE GUYE** Distance parcourue **4466,16m** Vitesse moyenne **46,3**
 Jockey **J. PLASSARD** Tronçon le plus rapide **52,45** Réduction km **1'18"97**
 Temps de parcours **05:47.50 (rang 2, redk : 1'18"97)** Vitesse maximale **52,45** (tronçon DEP - 4000m) Nombre de foulées **720**

Données de tracking

Tronçons de 1000m	DEP 4000m	4000m 3000m	3000m 2000m	2000m 1000m	1000m ARR
Temps de parcours	00:33.17	01:51.97	03:12.20	04:31.58	05:47.50
Temps du tronçon	00:33.17	01:18.79	01:20.22	01:19.38	01:15.91
Vitesse moyenne	48,2	45,2	45,4	45,6	48,1
Nombre de foulées	72	162	167	158	161



Tronçons	Départ	Haie	Petit open ditch	Butte en terre	Fin butte	PLAU	Oxer	Bull finch	Double barrière	Haie	Rivière des tribunes	Petit open ditch	Talus	Brook	Gros open ditch	Mur en pierre	Haie	Double barrière	Haie	Arrivée
	Haie	Petit open ditch	Butte en terre	Fin butte	PLAU	Oxer	Bull finch	Double barrière	Haie	Rivière des tribunes	Petit open ditch	Talus	Brook	Gros open ditch	Mur en pierre	Haie	Double barrière	Haie	Arrivée	
Temps de parcours	00:17.30	00:34.31	00:48.84	00:52.62	01:18.38	01:36.82	01:49.25	02:23.28	02:36.77	03:01.16	03:34.54	03:52.21	04:02.76	04:14.87	04:27.19	04:44.89	05:16.59	05:28.85	05:47.50	
Temps du tronçon	00:17.30	00:17.00	00:14.53	00:03.78	00:25.75	00:18.43	00:12.43	00:34.02	00:13.49	00:24.39	00:33.37	00:17.67	00:10.54	00:12.10	00:12.32	00:17.69	00:31.70	00:12.26	00:18.64	
Vitesse moyenne		47	43,1	38,1	45,3	50	46,9	42,3	44,3	47,2	47,5	43,2	41,6	45,8	46,4	47,4	45,1	48,7	50,4	
Distance		222	174	40	324	256	162	400	166	320	440	212	122	154	159	233	397	166	261	
Dist. parcourue		225,7	179,5	38,4	327,9	237	163,1	413,9	166,1	319,2	441,7	214,6	123,3	152,1	159,3	233,2	411,1	166,5	260,9	
Nombre de foulées		74	32	7	57	36	24	70	27	51	69	35	20	25	23	37	66	25	42	
Longueurs foulées		3	5,6	5,5	5,8	6,6	6,8	5,9	6,2	6,3	6,4	6,1	6,2	6,1	6,9	6,3	6,2	6,7	6,2	



Statistiques Tracking

AUTEUIL

C8 - PRIX DUC D'ALBURQUERQUE - CHALLENGE DE L'OBSTACLE EQUINAXY - 4400m

dimanche 12 octobre 2025 - 00:00

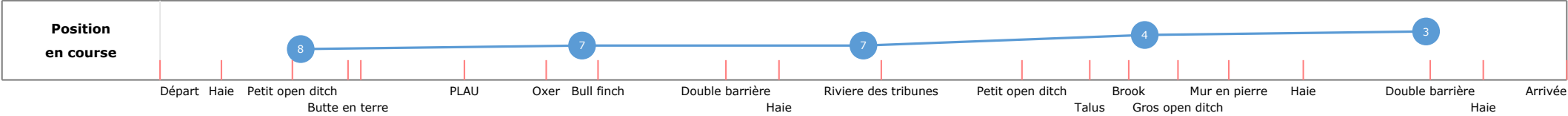
Très souple (4)

Redk du 1er: 1'18"96

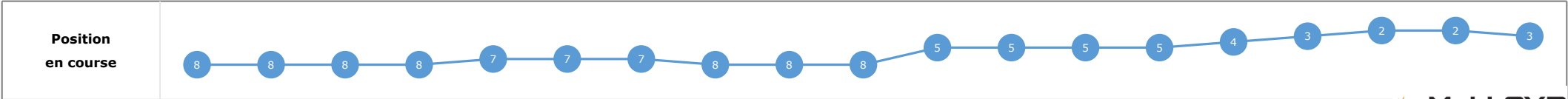
Cheval	LIVERPOOL PARK	Distance parcourue	4473,51m	Vitesse moyenne	46,3
Jockey	Mme E. DUBOURG	Tronçon le plus rapide		Réduction km	1'19"07
Temps de parcours	05:47.93 (rang 3, redk : 1'19"07)	Vitesse maximale	52,45 (tronçon 1000m - ARR)	Nombre de foulées	720

Données de tracking

Tronçons de 1000m	DEP 4000m	4000m 3000m	3000m 2000m	2000m 1000m	1000m ARR
Temps de parcours	00:33.86	01:52.77	03:12.34	04:31.70	05:47.93
Temps du tronçon	00:33.86	01:18.90	01:19.57	01:19.35	01:16.22
Vitesse moyenne	47,3	45,2	46,1	45,3	48,2
Nombre de foulées	73	158	166	163	160



Tronçons	Départ	Haie	Petit open ditch	Butte en terre	Fin butte	PLAU	Oxer	Bull finch	Double barrière	Haie	Rivière des tribunes	Petit open ditch	Talus	Brook	Gros open ditch	Mur en pierre	Haie	Double barrière	Haie
	Haie	Petit open ditch	Butte en terre	Fin butte	PLAU	Oxer	Bull finch	Double barrière	Haie	Rivière des tribunes	Petit open ditch	Talus	Brook	Gros open ditch	Mur en pierre	Haie	Double barrière	Haie	Arrivée
Temps de parcours	00:18.18	00:35.03	00:49.34	00:53.31	01:18.93	01:37.40	01:49.98	02:23.59	02:37.27	03:01.55	03:34.85	03:52.50	04:03.02	04:14.90	04:27.29	04:44.75	05:15.65	05:28.23	05:47.93
Temps du tronçon	00:18.18	00:16.85	00:14.30	00:03.97	00:25.62	00:18.46	00:12.58	00:33.60	00:13.68	00:24.27	00:33.30	00:17.64	00:10.52	00:11.87	00:12.39	00:17.45	00:30.90	00:12.57	00:19.70
Vitesse moyenne		47,4	43,8	36,2	45,5	49,9	46,4	42,9	43,7	47,4	47,6	43,2	41,7	46,7	46,2	48	46,2	47,5	47,7
Distance		222	174	40	324	256	162	400	166	320	440	212	122	154	159	233	397	166	261
Dist. parcourue		226,1	179,4	38,4	327,8	237,5	162,5	419,6	166,3	320	439,3	211,9	122,1	152,9	159,5	233,4	416,6	166,3	260,9
Nombre de foulées		76	29	6	53	37	26	69	28	50	71	37	23	24	23	38	66	23	41
Longueurs foulées		3	6,2	6,4	6,2	6,4	6,3	6,1	5,9	6,4	6,2	5,7	5,3	6,4	6,9	6,1	6,3	7,2	6,4



Statistiques Tracking

AUTEUIL

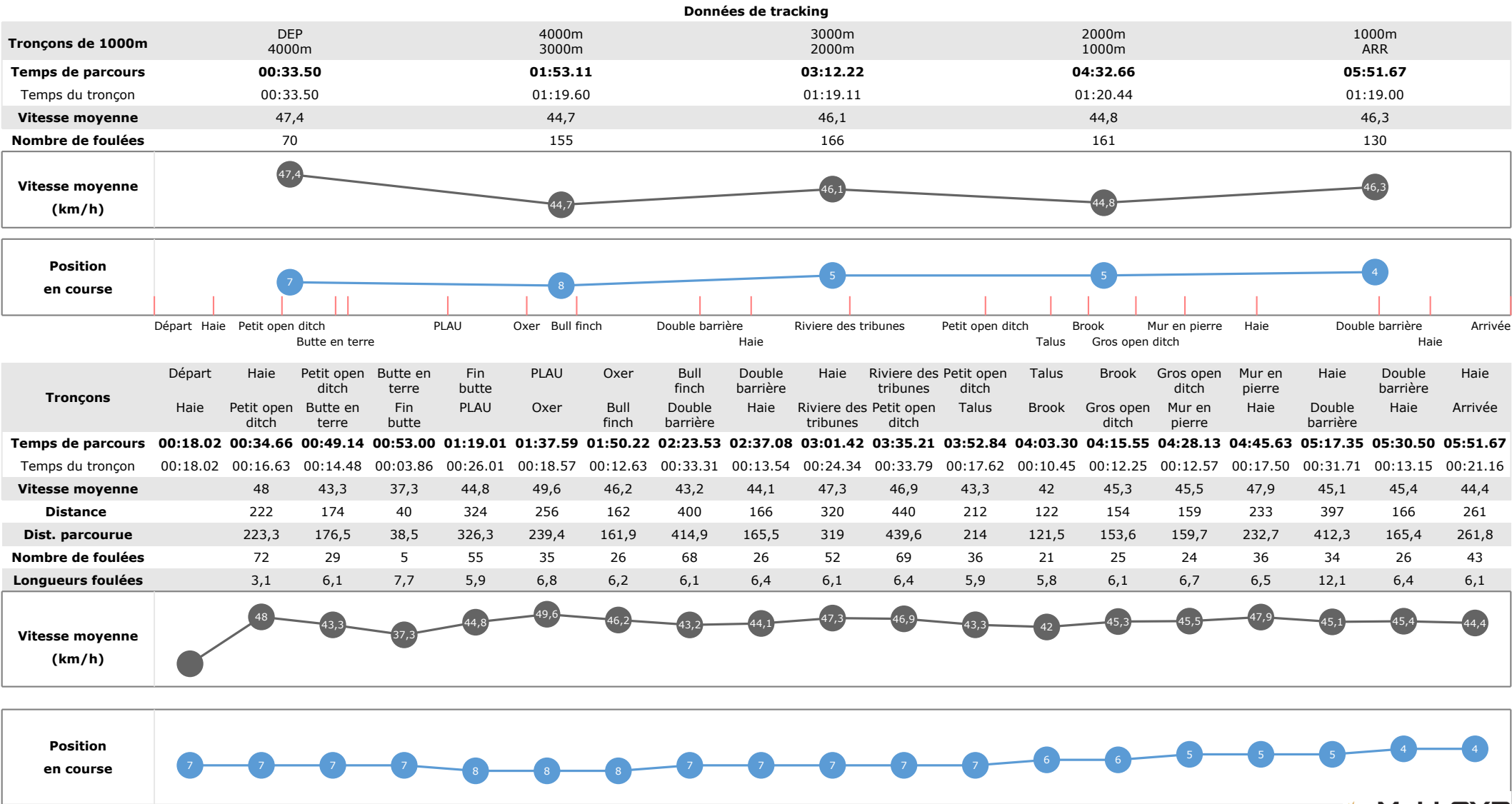
C8 - PRIX DUC D'ALBURQUERQUE - CHALLENGE DE L'OBSTACLE EQUINAXY - 4400m

dimanche 12 octobre 2025 - 00:00

Très souple (4)

Redk du 1er: 1'18"96

Cheval	LITTLE KING	Distance parcourue	4458,46m	Vitesse moyenne	45,6
Jockey	Mme H. SOURBE	Tronçon le plus rapide		Réduction km	1'19"92
Temps de parcours	05:51.67 (rang 4, redk : 1'19"92)	Vitesse maximale	52,20 (tronçon DEP - 4000m)	Nombre de foulées	682



Statistiques Tracking

AUTEUIL

C8 - PRIX DUC D'ALBURQUERQUE - CHALLENGE DE L'OBSTACLE EQUINAXY - 4400m

dimanche 12 octobre 2025 - 00:00

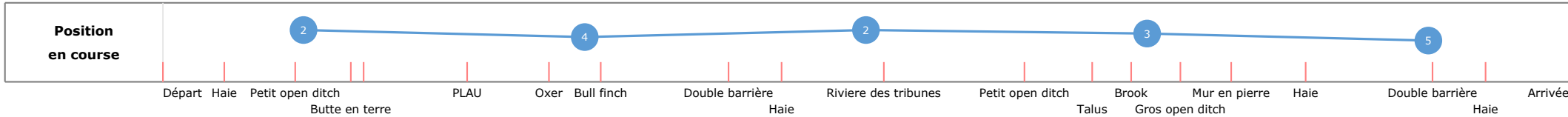
Très souple (4)

Redk du 1er: 1'18"96


Cheval	GINO DU MATHAN	Distance parcourue	4472,93m	Vitesse moyenne	45,6
Jockey	C. LE GUEVEL	Tronçon le plus rapide		Réduction km	1'20"18
Temps de parcours	05:52.82 (rang 5, redk : 1'20"18)	Vitesse maximale	51,98 (tronçon DEP - 4000m)	Nombre de foulées	697

Données de tracking

Tronçons de 1000m	DEP 4000m	4000m 3000m	3000m 2000m	2000m 1000m	1000m ARR
Temps de parcours	00:32.91	01:51.54	03:11.50	04:31.62	05:52.82
Temps du tronçon	00:32.91	01:18.63	01:19.95	01:20.12	01:21.19
Vitesse moyenne	48,5	45,3	45,5	45,4	45,2
Nombre de foulées	67	149	157	158	166



Tronçons	Départ	Haie	Petit open ditch	Butte en terre	Fin butte	PLAUX	Oxer	Bull finch	Double barrière	Haie	Riviere des tribunes	Petit open ditch	Talus	Brook	Gros open ditch	Mur en pierre	Haie	Double barrière	Haie
	Haie	Petit open ditch	Butte en terre	Fin butte	PLAUX	Oxer	Bull finch	Double barrière	Haie	Riviere des tribunes	Petit open ditch	Talus	Brook	Gros open ditch	Mur en pierre	Haie	Double barrière	Haie	Arrivée
Temps de parcours	00:17.36	00:34.05	00:48.37	00:52.11	01:17.82	01:36.58	01:48.95	02:22.78	02:36.29	03:00.48	03:34.16	03:51.88	04:02.44	04:14.61	04:27.23	04:44.71	05:17.11	05:31.11	05:52.82
Temps du tronçon	00:17.36	00:16.68	00:14.31	00:03.74	00:25.70	00:18.76	00:12.36	00:33.82	00:13.51	00:24.18	00:33.68	00:17.72	00:10.55	00:12.17	00:12.61	00:17.48	00:32.40	00:13.99	00:21.70
Vitesse moyenne		47,9	43,7	38,5	45,4	49,1	47,2	42,6	44,2	47,6	47	43,1	41,6	45,5	45,4	48	44,1	42,7	43,3
Distance		222	174	40	324	256	162	400	166	320	440	212	122	154	159	233	397	166	261
Dist. parcourue		224,7	177,8	38,8	325,9	239,4	162,6	413,9	166	319,3	443,1	217,7	122,9	151,7	160,4	232	415,2	166,1	262,2
Nombre de foulées		69	28	8	51	35	22	66	25	50	66	36	21	24	24	35	66	29	42
Longueurs foulées		3,3	6,4	4,8	6,4	6,8	7,4	6,3	6,6	6,4	6,7	6	5,9	6,3	6,7	6,6	6,3	5,7	6,2



Statistiques Tracking

AUTEUIL

C8 - PRIX DUC D'ALBURQUERQUE - CHALLENGE DE L'OBSTACLE EQUINAXY - 4400m

dimanche 12 octobre 2025 - 00:00

Très souple (4)

Redk du 1er: 1'18"96

Cheval
Jockey
Temps de parcours

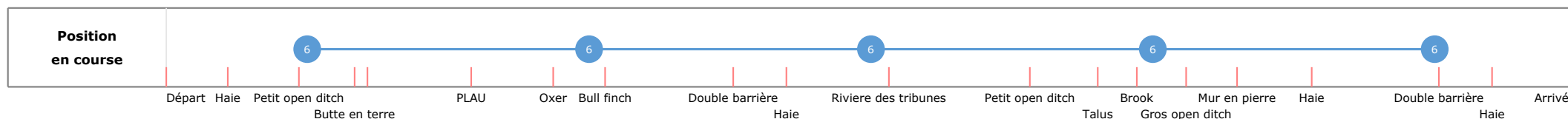
IRON SACRE
Mme L. HAYERES FOUCHARD
05:52.91 (rang 6, redk : 1'20"20)

Distance parcourue
Tronçon le plus rapide
Vitesse maximale
4467,27m
52,45 (tronçon DEP - 4000m)

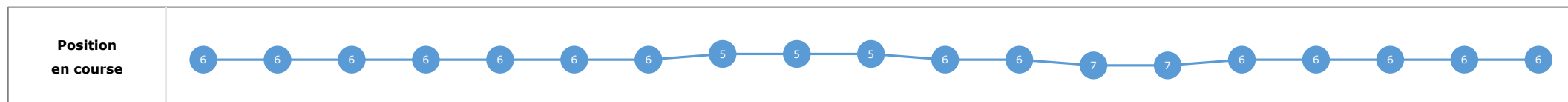
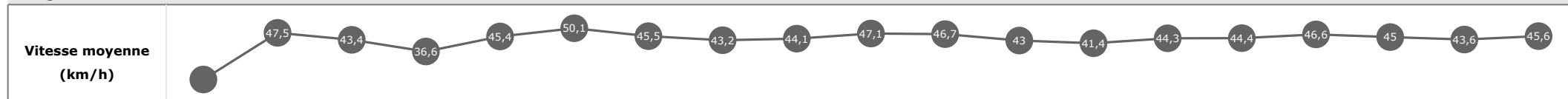
Vitesse moyenne
Réduction km
Nombre de foulées
45,6
1'20"20
703

Données de tracking

Tronçons de 1000m	DEP 4000m	4000m 3000m	3000m 2000m	2000m 1000m	1000m ARR
Temps de parcours	00:33.37	01:52.62	03:12.30	04:33.46	05:52.91
Temps du tronçon	00:33.37	01:19.24	01:19.68	01:21.15	01:19.44
Vitesse moyenne	47,9	45	45,8	44,6	45,8
Nombre de foulées	70	152	163	160	158



Tronçons	Départ	Haie	Petit open ditch	Butte en terre	Fin butte	PLAU	Oxer	Bull finch	Double barrière	Haie	Rivière des tribunes	Petit open ditch	Talus	Brook	Gros open ditch	Mur en pierre	Haie	Double barrière	Haie
	Haie	Petit open ditch	Butte en terre	Fin butte	PLAU	Oxer	Bull finch	Double barrière	Haie	Rivière des tribunes	Petit open ditch	Talus	Brook	Gros open ditch	Mur en pierre	Haie	Double barrière	Haie	Arrivée
Temps de parcours	00:17.69	00:34.52	00:48.95	00:52.88	01:18.59	01:36.97	01:49.78	02:23.12	02:36.68	03:01.15	03:35.04	03:52.80	04:03.40	04:15.91	04:28.81	04:46.82	05:18.57	05:32.28	05:52.91
Temps du tronçon	00:17.69	00:16.83	00:14.42	00:03.93	00:25.70	00:18.38	00:12.80	00:33.34	00:13.55	00:24.46	00:33.89	00:17.75	00:10.60	00:12.51	00:12.89	00:18.01	00:31.75	00:13.71	00:20.62
Vitesse moyenne		47,5	43,4	36,6	45,4	50,1	45,5	43,2	44,1	47,1	46,7	43	41,4	44,3	44,4	46,6	45	43,6	45,6
Distance		222	174	40	324	256	162	400	166	320	440	212	122	154	159	233	397	166	261
Dist. parcourue		225,1	179,9	38,9	325,6	241,8	162	415	166,7	319,6	442	214,2	122,2	152,5	159,4	232,7	410,1	165,9	260,7
Nombre de foulées		72	27	6	54	36	24	66	29	49	70	34	20	25	24	36	66	24	41
Longueurs foulées		3,1	6,7	6,5	6	6,7	6,7	6,3	5,7	6,5	6,3	6,3	6,1	6,1	6,6	6,5	6,2	6,9	6,4



Cheval
Jockey
Temps de parcours

ACTION SPECIALE
B. BOURGEAIS

Distance parcourue
Tronçon le plus rapide
Vitesse maximale

Vitesse moyenne
Réduction km
Nombre de foulées

Données de tracking

Tronçons de 1000m	0m ARR	0m ARR	0m ARR	0m ARR	0m ARR
Temps de parcours					
Temps du tronçon					
Vitesse moyenne					
Nombre de foulées					
Vitesse moyenne (km/h)					
Position en course					

Tronçons	
Temps de parcours	
Temps du tronçon	
Vitesse moyenne	
Distance	
Dist. parcourue	
Nombre de foulées	
Longueurs foulées	
Vitesse moyenne (km/h)	
Position en course	

Cheval
Jockey
Temps de parcours

IMAGINE D'ALENE
R. GABARD

Distance parcourue
Tronçon le plus rapide
Vitesse maximale

Vitesse moyenne
Réduction km
Nombre de foulées

Données de tracking

Tronçons de 1000m	0m ARR	0m ARR	0m ARR	0m ARR	0m ARR
Temps de parcours					
Temps du tronçon					
Vitesse moyenne					
Nombre de foulées					
Vitesse moyenne (km/h)					
Position en course					

Tronçons	
Temps de parcours	
Temps du tronçon	
Vitesse moyenne	
Distance	
Dist. parcourue	
Nombre de foulées	
Longueurs foulées	
Vitesse moyenne (km/h)	
Position en course	

Cheval
Jockey
Temps de parcours

ICI AVRILLY
A. LEMAIRE

Distance parcourue
Tronçon le plus rapide
Vitesse maximale

Vitesse moyenne
Réduction km
Nombre de foulées

Données de tracking

Tronçons de 1000m	0m ARR	0m ARR	0m ARR	0m ARR	0m ARR
Temps de parcours					
Temps du tronçon					
Vitesse moyenne					
Nombre de foulées					
Vitesse moyenne (km/h)					
Position en course					

Tronçons
Temps de parcours
Temps du tronçon
Vitesse moyenne
Distance
Dist. parcourue
Nombre de foulées
Longueurs foulées
Vitesse moyenne (km/h)
Position en course

Cheval
Jockey
Temps de parcours

IN THE NIGHT
NON PARTANT

Distance parcourue
Tronçon le plus rapide
Vitesse maximale

Vitesse moyenne
Réduction km
Nombre de foulées

Données de tracking

Tronçons de 1000m	0m ARR	0m ARR	0m ARR	0m ARR	0m ARR
Temps de parcours					
Temps du tronçon					
Vitesse moyenne					
Nombre de foulées					
Vitesse moyenne (km/h)					
Position en course					

Tronçons
Temps de parcours
Temps du tronçon
Vitesse moyenne
Distance
Dist. parcourue
Nombre de foulées
Longueurs foulées
Vitesse moyenne (km/h)
Position en course