

Statistiques Tracking
AUTEUIL
C8 - PRIX SERGE LANDON - GRAND PRIX D'AUTOMNE - 4800m
samedi 15 novembre 2025 - 00:00
Collant (4,2)
Redk du 1er: 1'14"87

Tronçons de 1000m					DEP - 4000m		4000m - 3000m		3000m - 2000m		2000m - 1000m		1000m - ARR					
Temps passage en tête					00:56.38		02:11.32		03:29.24		04:44.56		05:59.42					
Durée du tronçon					00:56.38		01:14.94		01:17.91		01:15.32		01:14.85					
Partant	Cheval	Arrivée officielle	Vitesse Max	1000m les plus rapides	T1		T2		T3		T4		T5		Temps officiel	Réduction km	Distance totale	Parcours vs. 1er
5	LOSANGE BLEU	1	54,40		00:56.38	1	02:11.32	1	03:29.24	1	04:44.56	1	05:59.42	5'59"42	1'14"87	4724,28		
	J. CHARRON		T5		00:56.38	119	01:14.94	152	01:17.91	154	01:15.32	147	01:14.85					153
6	JET BLUE	2	53,75		00:56.52	2	02:11.63	2	03:29.55	2	04:45.36	2	06:00.79	6'00"79	1'15"16	4726,21	1,93	
	G. MEUNIER		T5		00:56.52	124	01:15.11	158	01:17.91	161	01:15.81	154	01:15.42					157
9	ISIS D'INOR	3	55,04		00:57.25	7	02:12.89	8	03:30.64	9	04:46.77	4	06:01.23	6'01"23	1'15"25	4731,48	7,20	
	L. PHILIPPERON		T5		00:57.25	118	01:15.64	158	01:17.75	160	01:16.13	159	01:14.45					155
2	HELOY DELABARRIERE	4	55,37		00:56.62	3	02:12.02	3	03:29.64	3	04:45.85	3	06:02.56	6'02"56	1'15"53	4739,79	15,51	
	F. BAYLE		T5		00:56.62	116	01:15.39	148	01:17.61	145	01:16.21	150	01:16.70					153
1	LOQUAS	5	54,97		00:57.99	9	02:12.57	6	03:30.22	5	04:47.24	7	06:07.28	6'07"28	1'16"51	4774,96	50,68	
	K. NABET		T5		00:57.99	130	01:14.58	156	01:17.64	162	01:17.02	153	01:20.03					50
8	KENTUCKY WOOD	6	53,68		00:57.69	8	02:13.12	9	03:30.54	7	04:47.80	8	06:09.15			4749,82	25,54	
	A. ZULIANI		T1		00:57.69	124	01:15.43	157	01:17.41	161	01:17.26	158	01:21.34					170
7	JOST	7	53,64		00:56.84	5	02:12.35	5	03:30.35	6	04:46.83	5	06:09.19			4735,54	11,26	
	B. LE CLERC		T5		00:56.84	122	01:15.51	168	01:17.99	169	01:16.48	166	01:22.35					178
3	ZARAKHAN																	
4	JEU DE THAIX																	
	J. REVELEY																	

Statistiques Tracking

AUTEUIL

C8 - PRIX SERGE LANDON - GRAND PRIX D'AUTOMNE - 4800m

samedi 15 novembre 2025 - 00:00

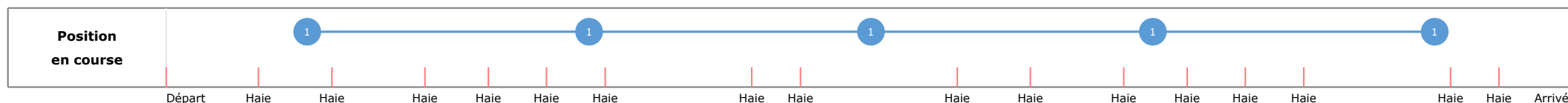
Collant (4,2)

Redk du 1er: 1'14"87

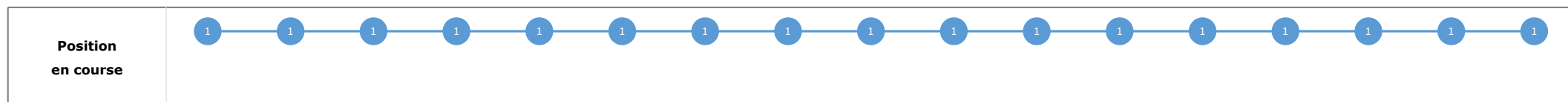
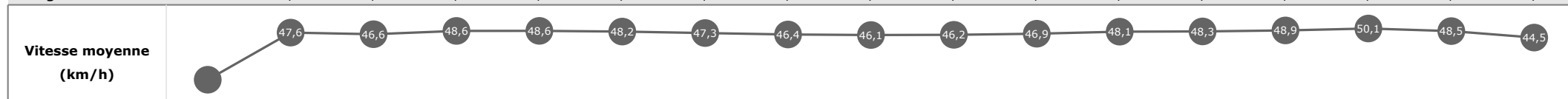
Cheval	LOSANGE BLEU	Distance parcourue	4724,28m	Vitesse moyenne	47,3
Jockey	J. CHARRON	Tronçon le plus rapide		Réduction km	1'14"87
Temps de parcours	05:59.42 (rang 1, redk : 1'14"87)	Vitesse maximale	54,40 (tronçon 1000m - ARR)	Nombre de foulées	725

Données de tracking

Tronçons de 1000m	DEP 4000m	4000m 3000m	3000m 2000m	2000m 1000m	1000m ARR
Temps de parcours	00:56.38	02:11.32	03:29.24	04:44.56	05:59.42
Temps du tronçon	00:56.38	01:14.94	01:17.91	01:15.32	01:14.85
Vitesse moyenne	44,6	48,2	46,5	48,2	48,5
Nombre de foulées	119	152	154	147	153



Tronçons inter haies	Départ 1/16	1/16 2/16	2/16 3/16	3/16 4/16	4/16 5/16	5/16 6/16	6/16 7/16	7/16 8/16	8/16 9/16	9/16 10/16	10/16 11/16	11/16 12/16	12/16 13/16	13/16 14/16	14/16 15/16	15/16 16/16	16/16 Arrivée
Temps de parcours	00:19.07	00:38.00	01:02.50	01:18.50	01:33.17	01:48.11	02:26.10	02:38.98	03:20.69	03:40.09	04:04.51	04:20.67	04:35.44	04:50.10	05:26.06	05:38.31	05:59.42
Temps du tronçon	00:19.07	00:18.92	00:24.50	00:16.00	00:14.66	00:14.94	00:37.99	00:12.87	00:41.71	00:19.40	00:24.42	00:16.15	00:14.76	00:14.65	00:35.96	00:12.25	00:21.10
Vitesse moyenne		47,6	46,6	48,6	48,6	48,2	47,3	46,4	46,1	46,2	46,9	48,1	48,3	48,9	50,1	48,5	44,5
Distance		250	317	216	198	200	499	166	534	249	318	216	198	199	500	165	261
Dist. parcourue		257,9	318,2	215,7	198,6	199,6	503,6	166	534,7	259,6	318,6	216,4	198,5	199,3	505,6	165,2	262,5
Nombre de foulées		80	51	33	31	29	77	27	81	39	47	30	30	28	76	25	41
Longueurs foulées		3,2	6,2	6,5	6,4	6,9	6,5	6,1	6,6	6,7	6,8	7,2	6,6	7,1	6,7	6,6	6,4



Statistiques Tracking

AUTEUIL

C8 - PRIX SERGE LANDON - GRAND PRIX D'AUTOMNE - 4800m

samedi 15 novembre 2025 - 00:00

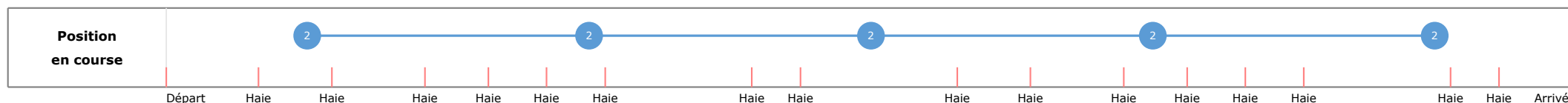
Collant (4,2)

Redk du 1er: 1'14"87

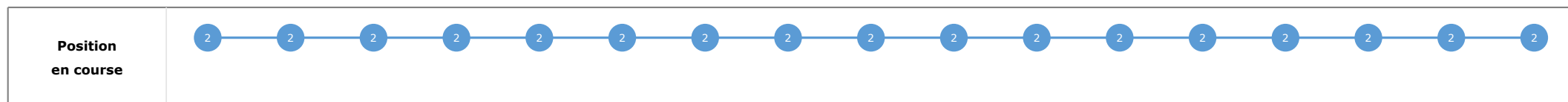
Cheval	JET BLUE	Distance parcourue	4726,21m	Vitesse moyenne	47,2
Jockey	G. MEUNIER	Tronçon le plus rapide		Réduction km	1'15"16
Temps de parcours	06:00.79 (rang 2, redk : 1'15"16)	Vitesse maximale	53,75 (tronçon 1000m - ARR)	Nombre de foulées	754

Données de tracking

Tronçons de 1000m	DEP 4000m	4000m 3000m	3000m 2000m	2000m 1000m	1000m ARR
Temps de parcours	00:56.52	02:11.63	03:29.55	04:45.36	06:00.79
Temps du tronçon	00:56.52	01:15.11	01:17.91	01:15.81	01:15.42
Vitesse moyenne	44,9	47,9	46,5	47,8	48,2
Nombre de foulées	124	158	161	154	157



Tronçons inter haies	Départ 1/16	1/16 2/16	2/16 3/16	3/16 4/16	4/16 5/16	5/16 6/16	6/16 7/16	7/16 8/16	8/16 9/16	9/16 10/16	10/16 11/16	11/16 12/16	12/16 13/16	13/16 14/16	14/16 15/16	15/16 16/16	16/16 Arrivée
Temps de parcours	00:19.24	00:38.23	01:02.75	01:18.82	01:33.57	01:48.42	02:26.53	02:39.58	03:21.01	03:40.53	04:05.21	04:21.31	04:36.08	04:50.84	05:27.45	05:40.29	06:00.79
Temps du tronçon	00:19.24	00:18.98	00:24.51	00:16.06	00:14.75	00:14.85	00:38.10	00:13.05	00:41.42	00:19.52	00:24.67	00:16.10	00:14.76	00:14.76	00:36.60	00:12.83	00:20.49
Vitesse moyenne		47,4	46,6	48,4	48,3	48,5	47,1	45,8	46,4	45,9	46,4	48,3	48,3	48,5	49,2	46,3	45,8
Distance		250	317	216	198	200	499	166	534	249	318	216	198	199	500	165	261
Dist. parcourue		260,9	319	216	197,5	200,7	501,1	165	534,7	259,3	317,2	215,9	198,5	200,5	506,8	165,2	262,2
Nombre de foulées		85	51	33	31	31	83	27	85	40	52	31	29	30	79	25	42
Longueurs foulées		3,1	6,3	6,5	6,4	6,5	6	6,1	6,3	6,5	6,1	7	6,8	6,7	6,4	6,6	6,2



Statistiques Tracking

AUTEUIL

C8 - PRIX SERGE LANDON - GRAND PRIX D'AUTOMNE - 4800m

samedi 15 novembre 2025 - 00:00

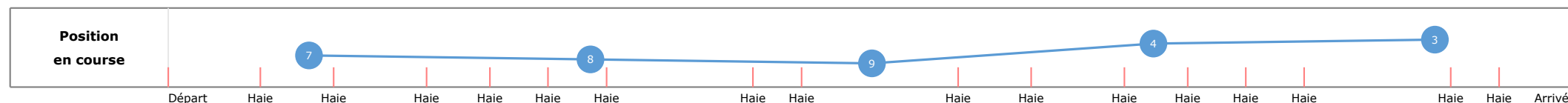
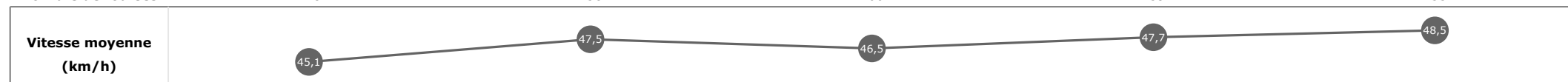
Collant (4,2)

Redk du 1er: 1'14"87

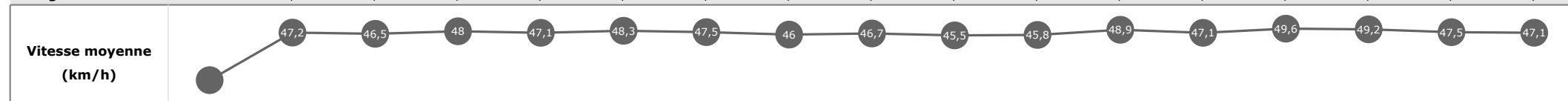
Cheval	ISIS D'INOR	Distance parcourue	4731,48m	Vitesse moyenne	47,2
Jockey	L. PHILIPPERON	Tronçon le plus rapide	55,04	Réduction km	1'15"25
Temps de parcours	06:01.23 (rang 3, redk : 1'15"25)	Vitesse maximale	(tronçon 1000m - ARR)	Nombre de foulées	750

Données de tracking

Tronçons de 1000m	DEP 4000m	4000m 3000m	3000m 2000m	2000m 1000m	1000m ARR
Temps de parcours	00:57.25	02:12.89	03:30.64	04:46.77	06:01.23
Temps du tronçon	00:57.25	01:15.64	01:17.75	01:16.13	01:14.45
Vitesse moyenne	45,1	47,5	46,5	47,7	48,5
Nombre de foulées	118	158	160	159	155



Tronçons inter haies	Départ 1/16	1/16 2/16	2/16 3/16	3/16 4/16	4/16 5/16	5/16 6/16	6/16 7/16	7/16 8/16	8/16 9/16	9/16 10/16	10/16 11/16	11/16 12/16	12/16 13/16	13/16 14/16	14/16 15/16	15/16 16/16	16/16 Arrivée
Temps de parcours	00:20.13	00:39.19	01:03.76	01:19.95	01:35.09	01:49.99	02:27.82	02:40.81	03:22.01	03:41.72	04:06.73	04:22.62	04:37.76	04:52.19	05:28.76	05:41.28	06:01.23
Temps du tronçon	00:20.13	00:19.06	00:24.56	00:16.19	00:15.14	00:14.90	00:37.82	00:12.99	00:41.19	00:19.70	00:25.01	00:15.88	00:15.14	00:14.43	00:36.56	00:12.51	00:19.94
Vitesse moyenne		47,2	46,5	48	47,1	48,3	47,5	46	46,7	45,5	45,8	48,9	47,1	49,6	49,2	47,5	47,1
Distance		250	317	216	198	200	499	166	534	249	318	216	198	199	500	165	261
Dist. parcourue		257,7	318,6	216	197,5	200,1	498,2	164,5	535,1	261,2	319,5	216	197,7	199,5	501,1	165,7	261,2
Nombre de foulées		83	49	33	31	31	80	26	85	42	50	37	30	28	79	26	40
Longueurs foulées		3,1	6,5	6,5	6,4	6,5	6,2	6,3	6,3	6,2	6,4	5,8	6,6	7,1	6,3	6,4	6,5



Statistiques Tracking
AUTEUIL
C8 - PRIX SERGE LANDON - GRAND PRIX D'AUTOMNE - 4800m
samedi 15 novembre 2025 - 00:00

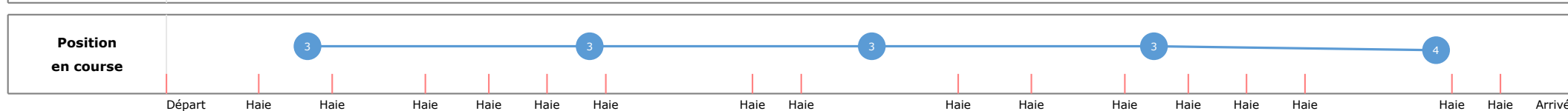
Collant (4,2)

Redk du 1er: 1'14"87

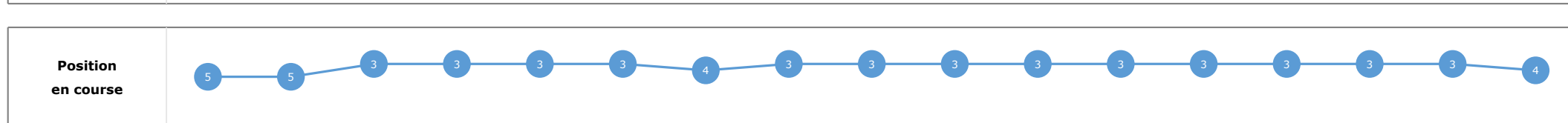
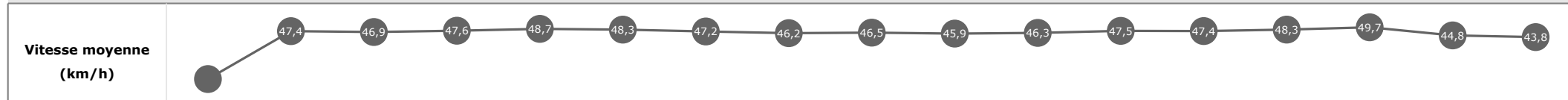
Cheval	HELOY DELABARRIERE	Distance parcourue	4739,79m	Vitesse moyenne	47,1
Jockey	F. BAYLE	Tronçon le plus rapide		Réduction km	1'15"53
Temps de parcours	06:02.56 (rang 4, redk : 1'15"53)	Vitesse maximale	55,37 (tronçon 1000m - ARR)	Nombre de foulées	712

Données de tracking

Tronçons de 1000m	DEP 4000m	4000m 3000m	3000m 2000m	2000m 1000m	1000m ARR
Temps de parcours	00:56.62	02:12.02	03:29.64	04:45.85	06:02.56
Temps du tronçon	00:56.62	01:15.39	01:17.61	01:16.21	01:16.70
Vitesse moyenne	45	48	46,8	47,9	47,3
Nombre de foulées	116	148	145	150	153



Tronçons inter haies	Départ 1/16	1/16 2/16	2/16 3/16	3/16 4/16	4/16 5/16	5/16 6/16	6/16 7/16	7/16 8/16	8/16 9/16	9/16 10/16	10/16 11/16	11/16 12/16	12/16 13/16	13/16 14/16	14/16 15/16	15/16 16/16	16/16 Arrivée
Temps de parcours	00:19.53	00:38.53	01:02.89	01:19.22	01:33.84	01:48.75	02:26.83	02:39.77	03:21.14	03:40.68	04:05.39	04:21.75	04:36.78	04:51.61	05:27.83	05:41.09	06:02.56
Temps du tronçon	00:19.53	00:18.99	00:24.35	00:16.32	00:14.62	00:14.90	00:38.08	00:12.94	00:41.37	00:19.53	00:24.71	00:16.35	00:15.03	00:14.83	00:36.22	00:13.26	00:21.46
Vitesse moyenne		47,4	46,9	47,6	48,7	48,3	47,2	46,2	46,5	45,9	46,3	47,5	47,4	48,3	49,7	44,8	43,8
Distance		250	317	216	198	200	499	166	534	249	318	216	198	199	500	165	261
Dist. parcourue		261,8	319,9	216,8	197,9	199,9	506,7	165	535,5	262	321,2	216,3	197,7	199,8	506,9	164,9	261,5
Nombre de foulées		78	50	31	29	29	76	25	77	35	49	33	30	28	73	25	44
Longueurs foulées		3,4	6,4	7	6,8	6,9	6,7	6,6	7	7,5	6,6	6,6	6,6	7,1	6,9	6,6	5,9



Statistiques Tracking

AUTEUIL

C8 - PRIX SERGE LANDON - GRAND PRIX D'AUTOMNE - 4800m

samedi 15 novembre 2025 - 00:00

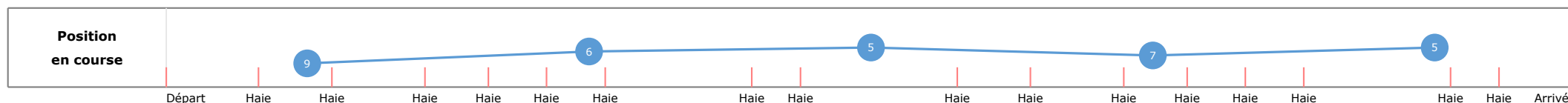
Collant (4,2)

Redk du 1er: 1'14"87

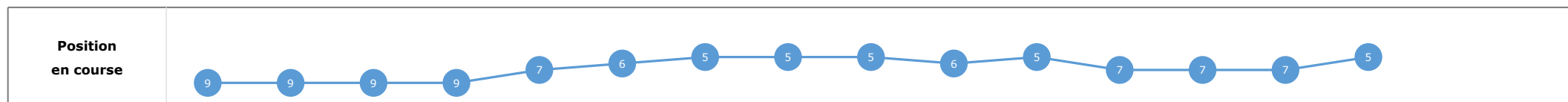
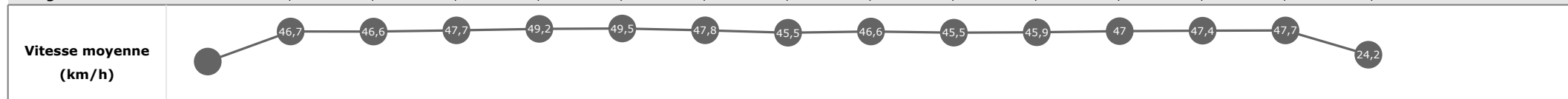
Cheval	LOQUAS	Distance parcourue	4774,96m	Vitesse moyenne	46,8
Jockey	K. NABET	Tronçon le plus rapide		Réduction km	1'16"51
Temps de parcours	06:07.28 (rang 5, redk : 1'16"51)	Vitesse maximale	54,97 (tronçon 1000m - ARR)	Nombre de foulées	651

Données de tracking

Tronçons de 1000m	DEP 4000m	4000m 3000m	3000m 2000m	2000m 1000m	1000m ARR
Temps de parcours	00:57.99	02:12.57	03:30.22	04:47.24	06:07.28
Temps du tronçon	00:57.99	01:14.58	01:17.64	01:17.02	01:20.03
Vitesse moyenne	44,7	48,6	46,8	47,4	46,1
Nombre de foulées	130	156	162	153	50



Tronçons inter haies	Départ 1/16	1/16 2/16	2/16 3/16	3/16 4/16	4/16 5/16	5/16 6/16	6/16 7/16	7/16 8/16	8/16 9/16	9/16 10/16	10/16 11/16	11/16 12/16	12/16 13/16	13/16 14/16	14/16 15/16	15/16 16/16	16/16 Arrivée
Temps de parcours	00:20.48	00:39.77	01:04.27	01:20.56	01:35.06	01:49.60	02:27.19	02:40.34	03:21.55	03:41.25	04:06.20	04:22.75	04:37.79	04:52.82	06:07.28		
Temps du tronçon	00:20.48	00:19.28	00:24.50	00:16.29	00:14.49	00:14.53	00:37.59	00:13.14	00:41.21	00:19.69	00:24.94	00:16.55	00:15.03	00:15.03	01:14.45		
Vitesse moyenne		46,7	46,6	47,7	49,2	49,5	47,8	45,5	46,6	45,5	45,9	47	47,4	47,7	24,2		
Distance		250	317	216	198	200	499	166	534	249	318	216	198	199	500		
Dist. parcourue		261,2	322,9	215,8	198,2	199,7	507,6	166,4	535,3	262,7	322,9	216,3	197,7	200,9	949,6		
Nombre de foulées		92	51	33	30	30	81	27	88	40	53	30	27	32	37		
Longueurs foulées		2,8	6,3	6,5	6,6	6,7	6,3	6,2	6,1	6,6	6,1	7,2	7,3	6,3	25,7		



Statistiques Tracking

AUTEUIL

C8 - PRIX SERGE LANDON - GRAND PRIX D'AUTOMNE - 4800m

samedi 15 novembre 2025 - 00:00

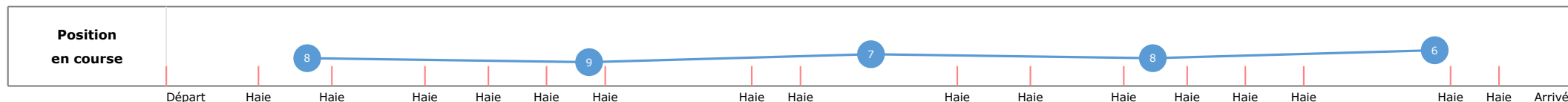
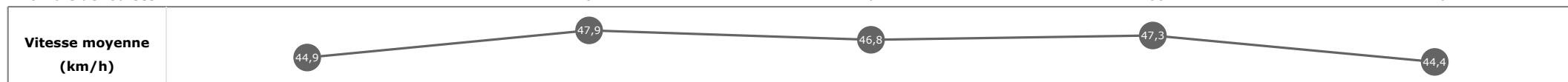
Collant (4,2)

Redk du 1er: 1'14"87

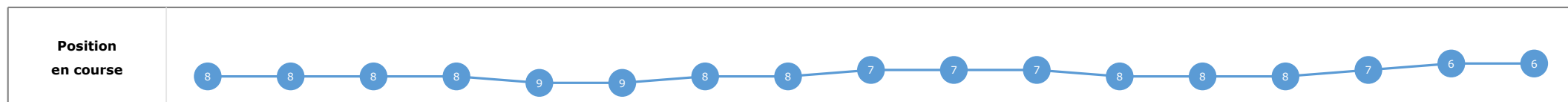
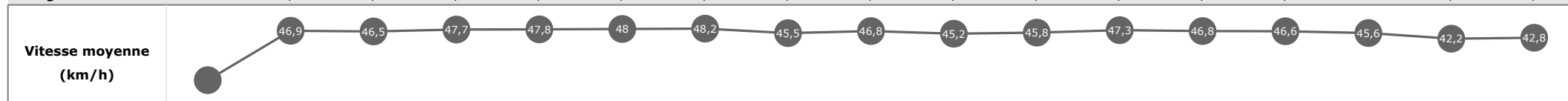
Cheval	KENTUCKY WOOD	Distance parcourue	4749,82m	Vitesse moyenne	46,3
Jockey	A. ZULIANI	Tronçon le plus rapide	53,68	Réduction km	770
Temps de parcours	06:09.15 (rang 6)	Vitesse maximale	(tronçon DEP - 4000m)	Nombre de foulées	

Données de tracking

Tronçons de 1000m	DEP 4000m	4000m 3000m	3000m 2000m	2000m 1000m	1000m ARR
Temps de parcours	00:57.69	02:13.12	03:30.54	04:47.80	06:09.15
Temps du tronçon	00:57.69	01:15.43	01:17.41	01:17.26	01:21.34
Vitesse moyenne	44,9	47,9	46,8	47,3	44,4
Nombre de foulées	124	157	161	158	170



Tronçons inter haies	Départ 1/16	1/16 2/16	2/16 3/16	3/16 4/16	4/16 5/16	5/16 6/16	6/16 7/16	7/16 8/16	8/16 9/16	9/16 10/16	10/16 11/16	11/16 12/16	12/16 13/16	13/16 14/16	14/16 15/16	15/16 16/16	16/16 Arrivée
Temps de parcours	00:20.37	00:39.55	01:04.07	01:20.38	01:35.30	01:50.30	02:27.58	02:40.70	03:21.81	03:41.64	04:06.61	04:23.05	04:38.29	04:53.65	05:33.13	05:47.19	06:09.15
Temps du tronçon	00:20.37	00:19.17	00:24.52	00:16.31	00:14.92	00:15.00	00:37.27	00:13.12	00:41.11	00:19.83	00:24.96	00:16.44	00:15.24	00:15.35	00:39.48	00:14.06	00:21.95
Vitesse moyenne		46,9	46,5	47,7	47,8	48	48,2	45,5	46,8	45,2	45,8	47,3	46,8	46,6	45,6	42,2	42,8
Distance		250	317	216	198	200	499	166	534	249	318	216	198	199	500	165	261
Dist. parcourue		263,3	321,7	215,7	197,8	200,1	503,1	165,6	535,2	265,4	322,3	216,4	197,5	200,6	502,5	165,1	261,3
Nombre de foulées		85	53	33	32	30	77	29	86	41	51	32	32	31	84	28	46
Longueurs foulées		3,1	6,1	6,5	6,2	6,7	6,5	5,7	6,2	6,5	6,3	6,8	6,2	6,5	6	5,9	5,7



Statistiques Tracking

AUTEUIL

C8 - PRIX SERGE LANDON - GRAND PRIX D'AUTOMNE - 4800m

samedi 15 novembre 2025 - 00:00

Collant (4,2)

Redk du 1er: 1'14"87

Cheval
Jockey
Temps de parcours

JOST
B. LE CLERC
06:09.19 (rang 7)

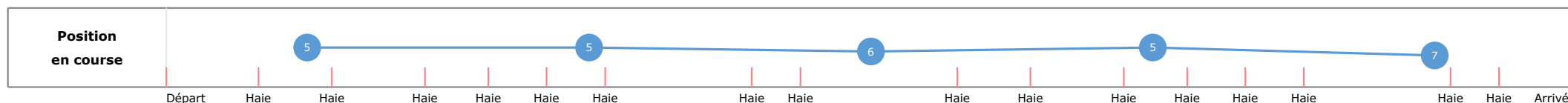
Distance parcourue
Tronçon le plus rapide
Vitesse maximale

4735,54m
53,64 (tronçon 1000m - ARR)

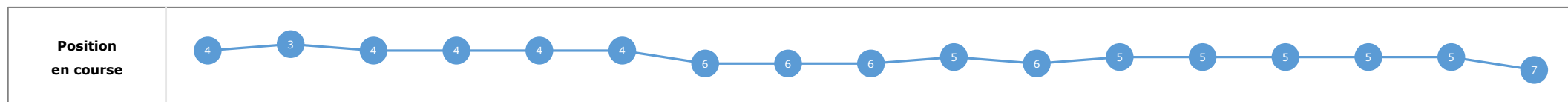
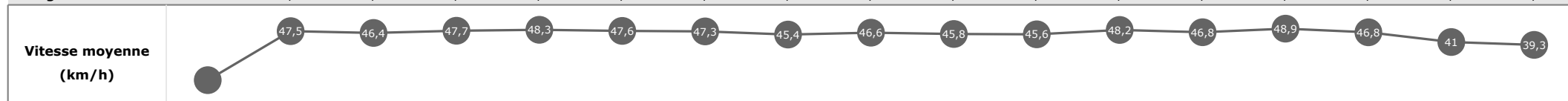
Vitesse moyenne **46,2**
Réduction km
Nombre de foulées **803**

Données de tracking

Tronçons de 1000m	DEP 4000m	4000m 3000m	3000m 2000m	2000m 1000m	1000m ARR
Temps de parcours	00:56.84	02:12.35	03:30.35	04:46.83	06:09.19
Temps du tronçon	00:56.84	01:15.51	01:17.99	01:16.48	01:22.35
Vitesse moyenne	44,6	47,8	46,4	47,7	44,2
Nombre de foulées	122	168	169	166	178



Tronçons inter haies	Départ 1/16	1/16 2/16	2/16 3/16	3/16 4/16	4/16 5/16	5/16 6/16	6/16 7/16	7/16 8/16	8/16 9/16	9/16 10/16	10/16 11/16	11/16 12/16	12/16 13/16	13/16 14/16	14/16 15/16	15/16 16/16	16/16 Arrivée
Temps de parcours	00:19.47	00:38.43	01:03.03	01:19.33	01:34.10	01:49.23	02:27.20	02:40.35	03:21.64	03:41.22	04:06.34	04:22.48	04:37.70	04:52.34	05:30.82	05:45.30	06:09.19
Temps du tronçon	00:19.47	00:18.96	00:24.59	00:16.30	00:14.77	00:15.12	00:37.96	00:13.15	00:41.29	00:19.58	00:25.11	00:16.14	00:15.22	00:14.63	00:38.47	00:14.47	00:23.88
Vitesse moyenne		47,5	46,4	47,7	48,3	47,6	47,3	45,4	46,6	45,8	45,6	48,2	46,8	48,9	46,8	41	39,3
Distance		250	317	216	198	200	499	166	534	249	318	216	198	199	500	165	261
Dist. parcourue		259,8	318,5	215,9	197,3	201,2	501	166,4	535,2	261,6	321,2	215,5	197,9	200,8	508,5	164,9	262,4
Nombre de foulées		84	52	34	34	33	86	28	93	39	55	34	34	31	88	29	49
Longueurs foulées		3,1	6,1	6,4	5,8	6,1	5,8	5,9	5,8	6,7	5,8	6,3	5,8	6,5	5,8	5,7	5,4



Statistiques Tracking
AUTEUIL
C8 - PRIX SERGE LANDON - GRAND PRIX D'AUTOMNE - 4800m
samedi 15 novembre 2025 - 00:00
Collant (4,2)
Redk du 1er: 1'14"87

Cheval
Jockey
Temps de parcours

ZARAKHAN
C. LEFEBVRE

Distance parcourue
Tronçon le plus rapide
Vitesse maximale

Vitesse moyenne
Réduction km
Nombre de foulées

Données de tracking

Tronçons de 1000m	0m ARR	0m ARR	0m ARR	0m ARR	0m ARR
Temps de parcours					
Temps du tronçon					
Vitesse moyenne					
Nombre de foulées					
Vitesse moyenne (km/h)					
Position en course					

Tronçons inter haies					
Temps de parcours					
Temps du tronçon					
Vitesse moyenne					
Distance					
Dist. parcourue					
Nombre de foulées					
Longueurs foulées					
Vitesse moyenne (km/h)					
Position en course					

Statistiques Tracking
AUTEUIL
C8 - PRIX SERGE LANDON - GRAND PRIX D'AUTOMNE - 4800m
samedi 15 novembre 2025 - 00:00
Collant (4,2)
Redk du 1er: 1'14"87

Cheval
Jockey
Temps de parcours

JEU DE THAIX
J. REVELEY

Distance parcourue
Tronçon le plus rapide
Vitesse maximale

Vitesse moyenne
Réduction km
Nombre de foulées

Données de tracking

Tronçons de 1000m	0m ARR	0m ARR	0m ARR	0m ARR	0m ARR
Temps de parcours					
Temps du tronçon					
Vitesse moyenne					
Nombre de foulées					
Vitesse moyenne (km/h)					
Position en course					

Tronçons inter haies	
Temps de parcours	
Temps du tronçon	
Vitesse moyenne	
Distance	
Dist. parcourue	
Nombre de foulées	
Longueurs foulées	
Vitesse moyenne (km/h)	
Position en course	