

**Statistiques Tracking**  
**AUTEUIL**  
**C1 - PRIX FONDEUR - 4400m**  
**dimanche 16 novembre 2025 - 00:00**  
**Collant (4,5)**  
**Redk du 1er: 1'18"69**

		Tronçons de 1000m			DEP - 4000m		4000m - 3000m		3000m - 2000m		2000m - 1000m		1000m - ARR					
		Temps passage en tête			00:33.52		01:53.79		03:12.06		04:30.35		05:46.27					
		Durée du tronçon			00:33.52		01:20.27		01:18.27		01:18.28		01:15.91					
Partant	Cheval	Arrivée officielle	Vitesse Max	1000m les plus rapides	T1		T2		T3		T4		T5		Temps officiel	Réduction km	Distance totale	Parcours vs. 1er
4	KARRE D'AS Mme C. PRICHARD	1	51,55		00:33.52		01:53.79		03:12.06		04:30.35		05:46.27		5'46"27	1'18"69	4392,54	
			T5		00:33.52	69	01:20.27	159	01:18.27	159	01:18.28	154	01:15.91	157				
2	KILT ECOSSAIS L. ZULIANI	2	52,63		00:33.95		01:55.35		03:13.65		04:33.42		05:49.03		5'49"03	1'19"32	4371,35	-21,19
			T5		00:33.95	71	01:21.40	161	01:18.29	157	01:19.76	159	01:15.60	156				
6	CHANCE DE BALLON C. LEFEBVRE	3	53,24		00:34.25		01:55.72		03:13.99		04:33.77		05:50.17		5'50"17	1'19"58	4381,44	-11,10
			T5		00:34.25	73	01:21.47	161	01:18.26	160	01:19.78	166	01:16.39	162				
1	PISTACHE DORE J. CHARRON	4	51,95		00:34.60		01:55.64		03:13.74		04:34.18		05:51.19		5'51"19	1'19"81	4392,61	0,07
			T5		00:34.60	72	01:21.03	159	01:18.10	161	01:20.44	162	01:17.00	156				
5	KING PINEAU D. THOMAS	5	49,90		00:34.61		01:55.99		03:14.54		04:35.03		05:52.49		5'52"49	1'20"11	4390,28	-2,26
			T5		00:34.61	80	01:21.37	165	01:18.54	159	01:20.48	160	01:17.45	160				
3	VENTURA HIGHWAY A. ZULIANI	6	50,44		00:35.27		01:56.58		03:14.70		04:35.16		06:01.89		6'01"89	1'22"24	4391,92	-0,62
			T1		00:35.27	71	01:21.30	156	01:18.12	158	01:20.46	155	01:26.72	172				
7	ADRENALYNE L. BRECHET		53,46		00:35.04		01:56.23		03:14.10		04:34.61		05:49.37					
			T5		00:35.04	73	01:21.19	159	01:17.86	158	01:20.51	157	01:14.75	147				

Statistiques Tracking

AUTEUIL

C1 - PRIX FONDEUR - 4400m

dimanche 16 novembre 2025 - 00:00

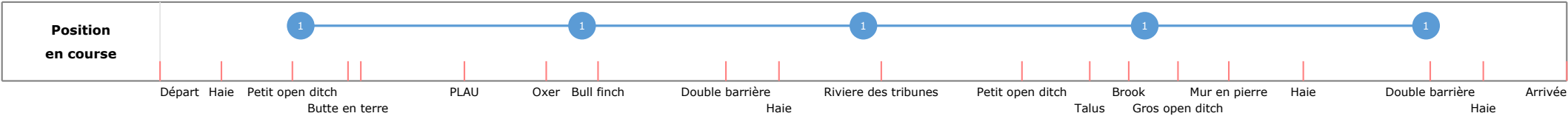
Collant (4,5)

Redk du 1er: 1'18"69

Cheval	KARRE D'AS	Distance parcourue	4392,54m	Vitesse moyenne	45,7
Jockey	Mme C. PRICHARD	Tronçon le plus rapide		Réduction km	1'18"69
Temps de parcours	05:46.27 (rang 1, redk : 1'18"69)	Vitesse maximale	51,55 (tronçon 1000m - ARR)	Nombre de foulées	698

Données de tracking

Tronçons de 1000m	DEP 4000m	4000m 3000m	3000m 2000m	2000m 1000m	1000m ARR
Temps de parcours	00:33.52	01:53.79	03:12.06	04:30.35	05:46.27
Temps du tronçon	00:33.52	01:20.27	01:18.27	01:18.28	01:15.91
Vitesse moyenne	43	44,2	46	46,1	47,7
Nombre de foulées	69	159	159	154	157



Tronçons	Départ	Haie	Petit open ditch	Butte en terre	Fin butte	PLAUI	Oxer	Bull finch	Double barrière	Haie	Riviere des tribunes	Petit open ditch	Talus	Brook	Gros open ditch	Mur en pierre	Haie	Double barrière	Haie
	Haie	Petit open ditch	Butte en terre	Fin butte	PLAUI	Oxer	Bull finch	Double barrière	Haie	Riviere des tribunes	Petit open ditch	Talus	Brook	Gros open ditch	Mur en pierre	Haie	Double barrière	Haie	Arrivée
Temps de parcours	00:17.64	00:34.67	00:49.12	00:53.05	01:19.50	01:38.37	01:51.09	02:23.24	02:36.57	03:00.50	03:34.70	03:51.60	04:01.64	04:13.52	04:25.82	04:43.18	05:12.91	05:26.10	05:46.27
Temps du tronçon	00:17.64	00:17.02	00:14.45	00:03.92	00:26.45	00:18.87	00:12.71	00:32.14	00:13.33	00:23.93	00:34.19	00:16.90	00:10.03	00:11.88	00:12.29	00:17.36	00:29.72	00:13.18	00:20.16
Vitesse moyenne		47	43,3	36,7	44,1	48,8	45,9	44,8	44,8	48,1	46,3	45,1	43,8	46,7	46,5	48,3	48,1	45,3	46,6
Distance		222	174	40	324	256	162	400	166	320	440	212	122	154	159	233	397	166	261
Dist. parcourue		223,6	174,1	38,9	326	239,3	162,1	400,9	166,8	319,1	440,2	213	122	152,9	159,7	233,5	401,7	166,1	260,8
Nombre de foulées		72	27	7	55	39	25	64	25	49	70	34	20	24	23	35	64	23	42
Longueurs foulées		3,1	6,4	5,6	5,9	6,1	6,5	6,3	6,7	6,5	6,3	6,3	6,1	6,4	6,9	6,7	6,3	7,2	6,2



Statistiques Tracking

AUTEUIL

C1 - PRIX FONDEUR - 4400m

dimanche 16 novembre 2025 - 00:00

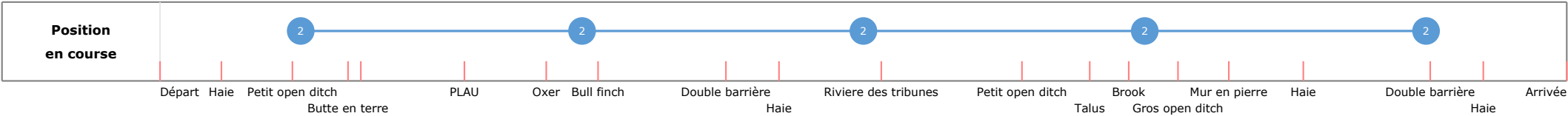
Collant (4,5)

Redk du 1er: 1'18"69

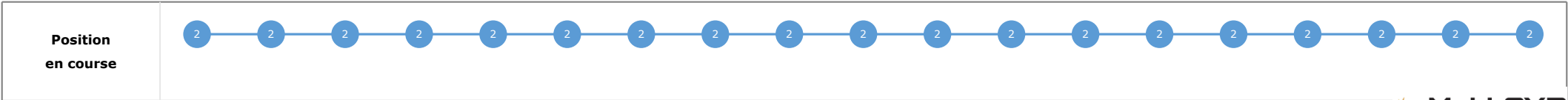
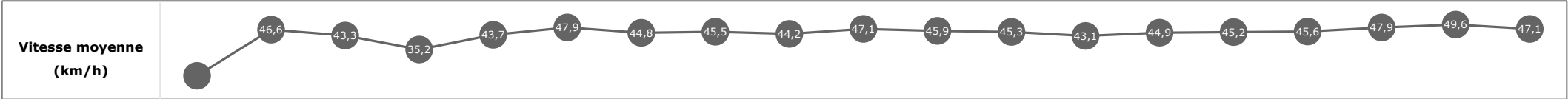
Cheval	KILT ECOSSAIS	Distance parcourue	4371,35m	Vitesse moyenne	45,1
Jockey	L. ZULIANI	Tronçon le plus rapide		Réduction km	1'19"32
Temps de parcours	05:49.03 (rang 2, redk : 1'19"32)	Vitesse maximale	52,63 (tronçon 1000m - ARR)	Nombre de foulées	704

Données de tracking

Tronçons de 1000m	DEP 4000m	4000m 3000m	3000m 2000m	2000m 1000m	1000m ARR
Temps de parcours	00:33.95	01:55.35	03:13.65	04:33.42	05:49.03
Temps du tronçon	00:33.95	01:21.40	01:18.29	01:19.76	01:15.60
Vitesse moyenne	40,7	43,6	46	45,1	47,7
Nombre de foulées	71	161	157	159	156



Tronçons	Départ	Haie	Petit open ditch	Butte en terre	Fin butte	PLAU	Oxer	Bull finch	Double barrière	Haie	Riviere des tribunes	Petit open ditch	Talus	Brook	Gros open ditch	Mur en pierre	Haie	Double barrière	Haie
	Haie	Petit open ditch	Butte en terre	Fin butte	PLAU	Oxer	Bull finch	Double barrière	Haie	Riviere des tribunes	Petit open ditch	Talus	Brook	Gros open ditch	Mur en pierre	Haie	Double barrière	Haie	Arrivée
Temps de parcours	00:17.96	00:35.10	00:49.57	00:53.66	01:20.36	01:39.59	01:52.60	02:24.28	02:37.79	03:02.26	03:36.75	03:53.58	04:03.78	04:16.13	04:28.78	04:47.18	05:17.01	05:29.06	05:49.03
Temps du tronçon	00:17.96	00:17.13	00:14.47	00:04.09	00:26.70	00:19.22	00:13.00	00:31.68	00:13.51	00:24.46	00:34.48	00:16.83	00:10.20	00:12.34	00:12.65	00:18.40	00:29.83	00:12.05	00:19.96
Vitesse moyenne		46,6	43,3	35,2	43,7	47,9	44,8	45,5	44,2	47,1	45,9	45,3	43,1	44,9	45,2	45,6	47,9	49,6	47,1
Distance		222	174	40	324	256	162	400	166	320	440	212	122	154	159	233	397	166	261
Dist. parcourue		225,7	175,1	38,3	325,9	239,1	162,2	399,8	166	319,1	439,9	212,4	122,1	153	159,9	232,8	399,8	165,4	261,5
Nombre de foulées		74	29	7	53	39	26	65	26	49	67	37	20	24	24	35	63	25	41
Longueurs foulées		3,1	6	5,5	6,1	6,1	6,2	6,2	6,4	6,5	6,6	5,7	6,1	6,4	6,7	6,7	6,3	6,6	6,4



Statistiques Tracking

AUTEUIL

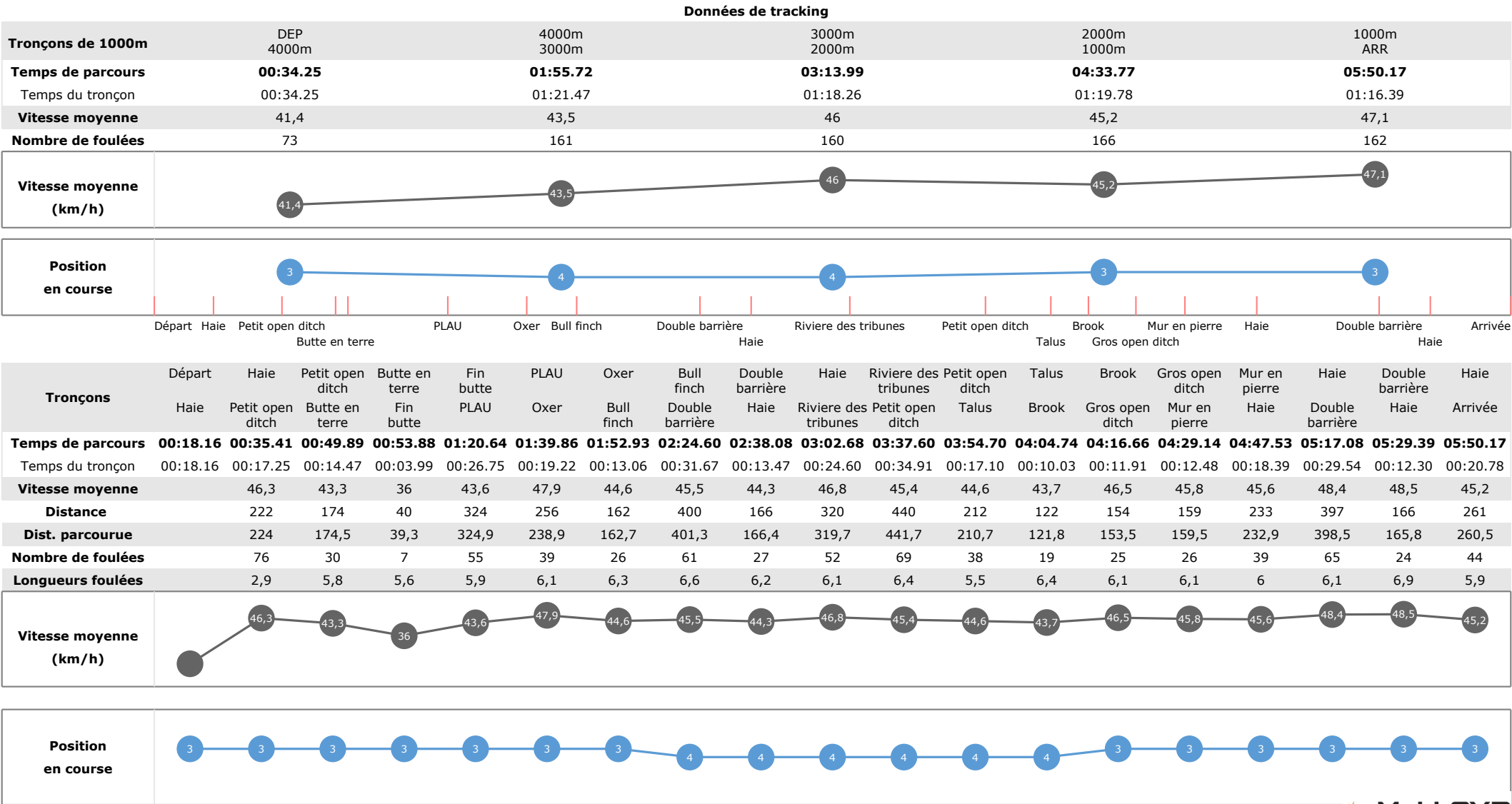
C1 - PRIX FONDEUR - 4400m

dimanche 16 novembre 2025 - 00:00

Collant (4,5)

Redk du 1er: 1'18"69

Cheval	CHANCE DE BALLON	Distance parcourue	4381,44m	Vitesse moyenne	45
Jockey	C. LEFEBVRE	Tronçon le plus rapide		Réduction km	1'19"58
Temps de parcours	05:50.17 (rang 3, redk : 1'19"58)	Vitesse maximale	53,24 (tronçon 1000m - ARR)	Nombre de foulées	722

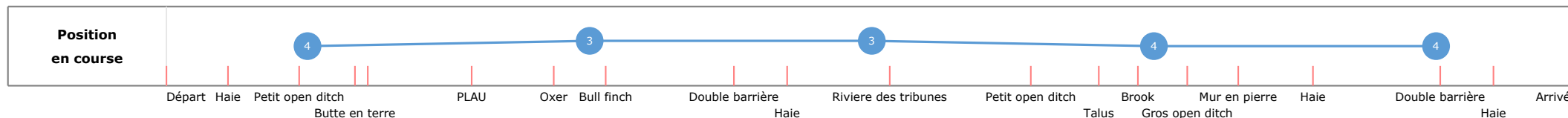


Statistiques Tracking  
AUTEUIL  
C1 - PRIX FONDEUR - 4400m  
dimanche 16 novembre 2025 - 00:00  
Collant (4,5)  
Redk du 1er: 1'18"69

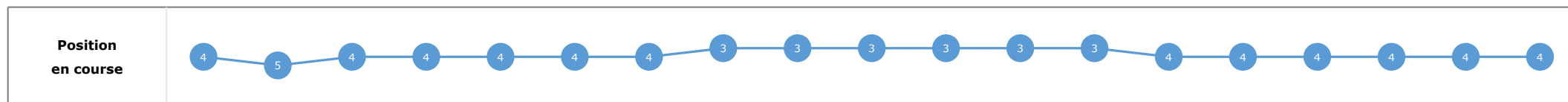
Cheval **PISTACHE DORE** Distance parcourue **4392,61m** Vitesse moyenne **45**  
Jockey **J. CHARRON** Tronçon le plus rapide **51,95** Réduction km **1'19"81**  
Temps de parcours **05:51.19 (rang 4, redk : 1'19"81)** Vitesse maximale **51,95** (tronçon 1000m - ARR) Nombre de foulées **710**

Données de tracking

Tronçons de 1000m	DEP 4000m	4000m 3000m	3000m 2000m	2000m 1000m	1000m ARR
Temps de parcours	00:34.60	01:55.64	03:13.74	04:34.18	05:51.19
Temps du tronçon	00:34.60	01:21.03	01:18.10	01:20.44	01:17.00
Vitesse moyenne	40,8	43,7	46,4	45	47
Nombre de foulées	72	159	161	162	156



Tronçons	Départ	Haie	Petit open ditch	Butte en terre	Fin butte	PLAUI	Oxer	Bull finch	Double barrière	Haie	Riviere des tribunes	Petit open ditch	Talus	Brook	Gros open ditch	Mur en pierre	Haie	Double barrière	Haie
	Haie	Petit open ditch	Butte en terre	Fin butte	PLAUI	Oxer	Bull finch	Double barrière	Haie	Riviere des tribunes	Petit open ditch	Talus	Brook	Gros open ditch	Mur en pierre	Haie	Double barrière	Haie	Arrivée
Temps de parcours	00:18.35	00:35.79	00:50.16	00:54.18	01:20.74	01:40.04	01:53.03	02:24.54	02:37.97	03:02.26	03:37.30	03:54.43	04:04.67	04:16.91	04:29.67	04:47.87	05:17.82	05:30.40	05:51.19
Temps du tronçon	00:18.35	00:17.43	00:14.37	00:04.01	00:26.55	00:19.30	00:12.99	00:31.50	00:13.43	00:24.29	00:35.03	00:17.12	00:10.24	00:12.23	00:12.75	00:18.20	00:29.95	00:12.58	00:20.78
Vitesse moyenne		45,8	43,6	35,8	43,9	47,7	44,9	45,7	44,5	47,4	45,2	44,6	42,9	45,3	44,9	46,1	47,7	47,5	45,2
Distance		222	174	40	324	256	162	400	166	320	440	212	122	154	159	233	397	166	261
Dist. parcourue		225,3	173,2	40	326,3	236,9	162,4	407	166,9	318,8	444,4	212,8	123,1	152,4	158,8	234,3	401,7	166,3	261,1
Nombre de foulées		74	28	7	56	39	26	63	25	51	71	37	21	23	24	36	61	24	44
Longueurs foulées		3	6,2	5,7	5,8	6,1	6,2	6,5	6,7	6,3	6,3	5,8	5,9	6,6	6,6	6,5	6,6	6,9	5,9



Statistiques Tracking

AUTEUIL

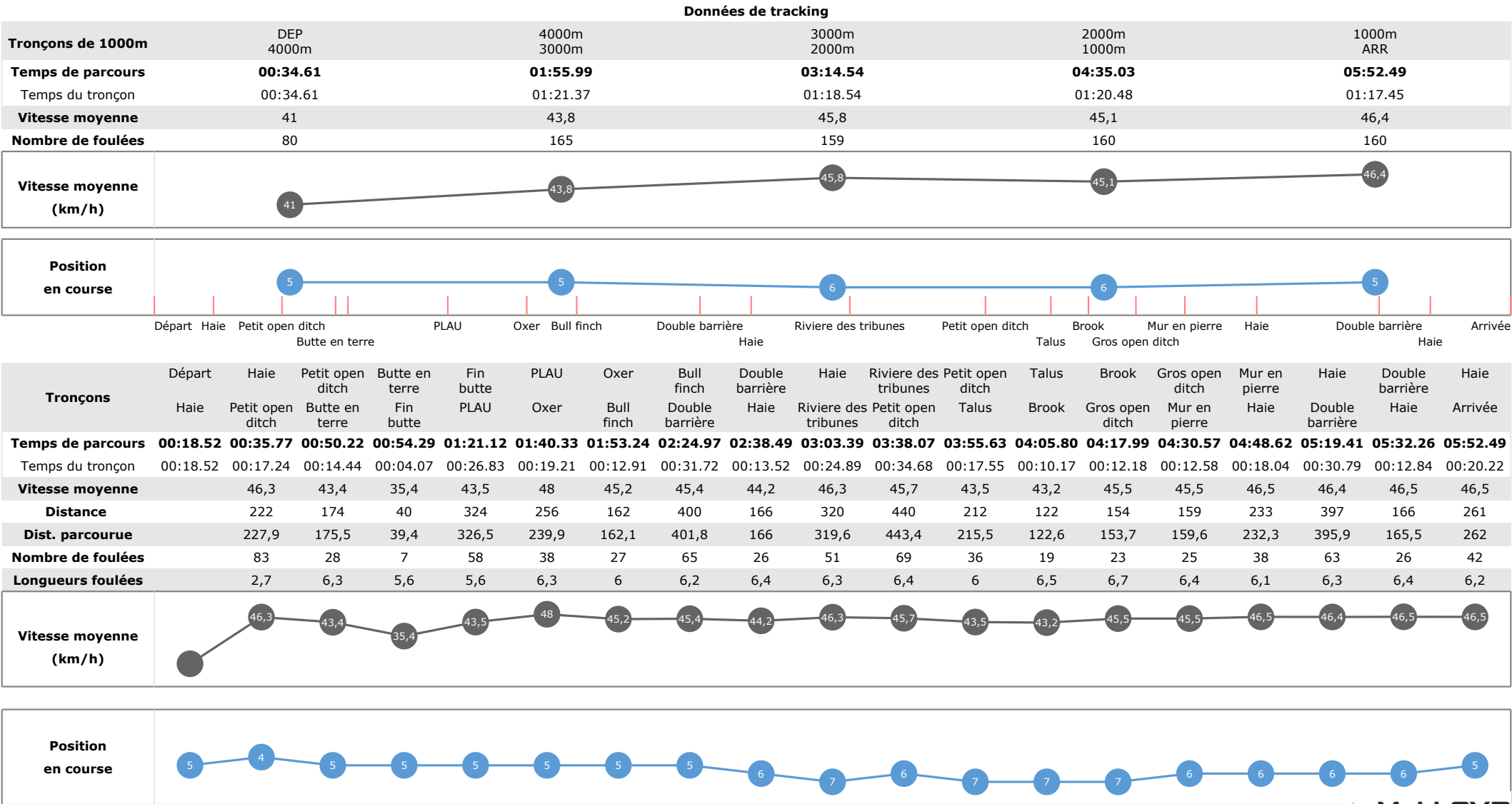
C1 - PRIX FONDEUR - 4400m

dimanche 16 novembre 2025 - 00:00

Collant (4,5)

Redk du 1er: 1'18"69

Cheval	KING PINEAU	Distance parcourue	4390,28m	Vitesse moyenne	44,8
Jockey	D. THOMAS	Tronçon le plus rapide		Réduction km	1'20"11
Temps de parcours	05:52.49 (rang 5, redk : 1'20"11)	Vitesse maximale	49,90 (tronçon 1000m - ARR)	Nombre de foulées	724



Statistiques Tracking

AUTEUIL

C1 - PRIX FONDEUR - 4400m

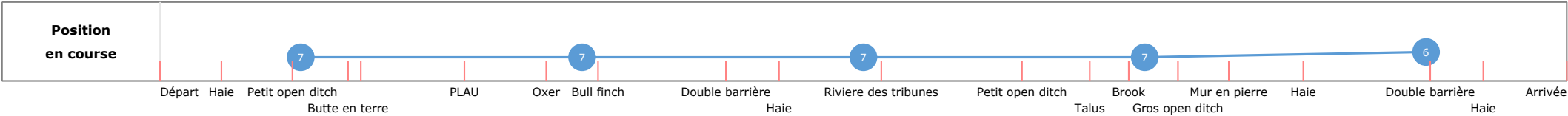
dimanche 16 novembre 2025 - 00:00

Collant (4,5)


Redk du 1er: 1'18"69

Cheval	VENTURA HIGHWAY	Distance parcourue	4391,92m	Vitesse moyenne	43,7
Jockey	A. ZULIANI	Tronçon le plus rapide		Réduction km	1'22"24
Temps de parcours	06:01.89 (rang 6, redk : 1'22"24)	Vitesse maximale	50,44 (tronçon DEP - 4000m)	Nombre de foulées	712

Données de tracking					
Tronçons de 1000m	DEP 4000m	4000m 3000m	3000m 2000m	2000m 1000m	1000m ARR
Temps de parcours	00:35.27	01:56.58	03:14.70	04:35.16	06:01.89
Temps du tronçon	00:35.27	01:21.30	01:18.12	01:20.46	01:26.72
Vitesse moyenne	40,8	43,6	46,1	44,7	41,9
Nombre de foulées	71	156	158	155	172



Tronçons	Départ	Haie	Petit open ditch	Butte en terre	Fin butte	PLAU	Oxer	Bull finch	Double barrière	Haie	Riviere des tribunes	Petit open ditch	Talus	Brook	Gros open ditch	Mur en pierre	Haie	Double barrière	Haie
	Haie	Petit open ditch	Butte en terre	Fin butte	PLAU	Oxer	Bull finch	Double barrière	Haie	Riviere des tribunes	Petit open ditch	Talus	Brook	Gros open ditch	Mur en pierre	Haie	Double barrière	Haie	Arrivée
Temps de parcours	00:18.92	00:36.44	00:50.80	00:54.84	01:21.79	01:40.78	01:53.56	02:25.38	02:38.72	03:03.28	03:38.19	03:55.09	04:05.51	04:17.92	04:30.58	04:48.86	05:21.17	05:36.68	06:01.89
Temps du tronçon	00:18.92	00:17.52	00:14.35	00:04.04	00:26.94	00:18.98	00:12.77	00:31.82	00:13.33	00:24.56	00:34.91	00:16.89	00:10.42	00:12.40	00:12.66	00:18.28	00:32.31	00:15.51	00:25.20
Vitesse moyenne		45,6	43,6	35,6	43,3	48,5	45,6	45,3	44,8	46,9	45,4	45,2	42,1	44,7	45,2	45,9	44,2	38,5	37,3
Distance		222	174	40	324	256	162	400	166	320	440	212	122	154	159	233	397	166	261
Dist. parcourue		224,1	174,5	38,8	326,1	239,3	161,3	402,2	165,7	319,9	439,3	212,2	122,1	152,6	159,9	231,9	406,1	165,9	261
Nombre de foulées		74	27	7	52	39	26	61	27	50	67	32	18	25	26	37	66	29	49
Longueurs foulées		3	6,5	5,5	6,3	6,1	6,2	6,6	6,1	6,4	6,6	6,6	6,8	6,1	6,1	6,3	6,2	5,7	5,3



# Statistiques Tracking

## AUTEUIL

### C1 - PRIX FONDEUR - 4400m

#### dimanche 16 novembre 2025 - 00:00

#### Collant (4,5)

#### Redk du 1er: 1'18"69

Cheval  
Jockey  
Temps de parcours

**ADRENALYNE**  
L. BRECHET

Distance parcourue  
Tronçon le plus rapide  
Vitesse maximale

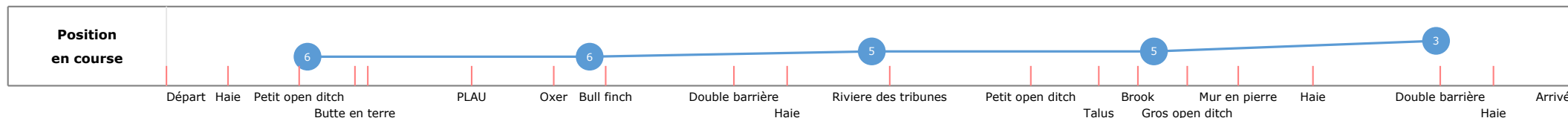
**4403,3m**  
**53,46** (tronçon 1000m - ARR)

Vitesse moyenne  
Réduction km  
Nombre de foulées

**45,4**  
**694**

#### Données de tracking

Tronçons de 1000m	DEP 4000m	4000m 3000m	3000m 2000m	2000m 1000m	1000m ARR
<b>Temps de parcours</b>	<b>00:35.04</b>	<b>01:56.23</b>	<b>03:14.10</b>	<b>04:34.61</b>	<b>05:49.37</b>
Temps du tronçon	00:35.04	01:21.19	01:17.86	01:20.51	01:14.75
<b>Vitesse moyenne</b>	41	43,8	46,5	45	48,5
<b>Nombre de foulées</b>	73	159	158	157	147



Tronçons	Départ	Haie	Petit open ditch	Butte en terre	Fin butte	PLAU	Oxer	Bull finch	Double barrière	Haie	Riviere des tribunes	Petit open ditch	Talus	Brook	Gros open ditch	Mur en pierre	Haie	Double barrière	Haie
	Haie	Petit open ditch	Butte en terre	Fin butte	PLAU	Oxer	Bull finch	Double barrière	Haie	Riviere des tribunes	Petit open ditch	Talus	Brook	Gros open ditch	Mur en pierre	Haie	Double barrière	Haie	Arrivée
Temps de parcours	00:18.86	00:36.18	00:50.47	00:54.68	01:21.44	01:40.54	01:53.49	02:25.05	02:38.31	03:02.88	03:37.72	03:55.03	04:05.14	04:17.42	04:30.05	04:48.26	05:18.51	05:30.72	05:49.37
Temps du tronçon	00:18.86	00:17.32	00:14.29	00:04.21	00:26.75	00:19.10	00:12.95	00:31.56	00:13.25	00:24.57	00:34.84	00:17.31	00:10.10	00:12.28	00:12.62	00:18.21	00:30.24	00:12.21	00:18.64
Vitesse moyenne		46,1	43,8	34,2	43,6	48,2	45	45,6	45,1	46,9	45,5	44,1	43,5	45,1	45,3	46,1	47,3	48,9	50,4
Distance		222	174	40	324	256	162	400	166	320	440	212	122	154	159	233	397	166	261
Dist. parcourue		227,9	175,8	39,1	326,8	238	162,7	405,9	166,6	319,8	442,3	214,3	122,2	153,4	159	232,7	403,4	165,9	261,9
Nombre de foulées		75	28	5	55	38	28	64	24	51	68	32	20	25	24	36	60	25	36
Longueurs foulées		3	6,3	7,8	5,9	6,3	5,8	6,3	6,9	6,3	6,5	6,7	6,1	6,1	6,6	6,5	6,7	6,6	7,3

