

Statistiques Tracking
AUTEUIL
C2 - PRIX BERNARD SECLY - 3600m
dimanche 16 novembre 2025 - 00:00
Collant (4,5)
Redk du 1er: 1'12"94

Tronçons de 1000m Temps passage en tête Durée du tronçon					DEP - 3000m 00:32.97 00:32.97		3000m - 2000m 01:51.39 01:18.41		2000m - 1000m 03:09.24 01:17.85		1000m - ARR 04:22.59 01:13.34					
Partant	Cheval	Arrivée officielle	Vitesse Max	1000m les plus rapides	T1		T2		T3		T4		Temps officiel	Réduction km	Distance totale	Parcours vs. 1er
3	ALCYONE ROUGE G. MEUNIER	1	54,47 T4		00:32.97 00:32.97	1 68	01:51.39 01:18.41	1 161	03:09.25 01:17.86	2 159	04:22.59 01:13.33	151	4'22"59	1'12"94	3399,42	
2	LA DELIRANTE K. NABET	2	52,96 T4		00:33.42 00:33.42	5 80	01:51.75 01:18.33	4 174	03:09.61 01:17.86	5 166	04:23.80 01:14.18	172	4'23"80	1'13"27	3410,75	11,33
9	CLARTE DU SOURIRE Mme C. PRICHARD	3	52,06 T1		00:33.74 00:33.74	7 74	01:52.58 01:18.84	7 161	03:10.06 01:17.48	6 157	04:25.19 01:15.12	161	4'25"19	1'13"66	3410,12	10,70
7	MISS MAELYS T. CHEVILLARD	4	52,16 T4		00:33.08 00:33.08	2 71	01:51.45 01:18.37	2 168	03:09.28 01:17.82	3 162	04:25.40 01:16.12	178	4'25"40	1'13"72	3415,45	16,03
5	MISS CHANA J. REVELEY	5	53,03 T4		00:33.34 00:33.34	4 75	01:52.34 01:19.00	6 166	03:10.13 01:17.78	7 162	04:26.18 01:16.04	168	4'26"18	1'13"93	3421,39	21,97
4	LASCA DE THAIX J. GAINFORD	6	52,27 T4		00:34.65 00:34.65	9 73	01:53.00 01:18.34	8 165	03:10.55 01:17.55	8 161	04:26.39 01:15.83	156			3442,78	43,36
8	LILI BALL N. FERREIRA	7	52,96 T4		00:33.30 00:33.30	3 73	01:51.68 01:18.38	3 163	03:09.24 01:17.55	1 164	04:26.59 01:17.34	163			3430,16	30,74
6	LEIKA L. PHILIPPERON	8	52,45 T4		00:33.54 00:33.54	6 84	01:52.04 01:18.50	5 190	03:09.49 01:17.45	4 171	04:30.49 01:20.99	202			3435,91	36,49
1	CI PPO RA B. LE CLERC															

Statistiques Tracking

AUTEUIL

C2 - PRIX BERNARD SECLY - 3600m

dimanche 16 novembre 2025 - 00:00


Collant (4,5)

Redk du 1er: 1'12"94

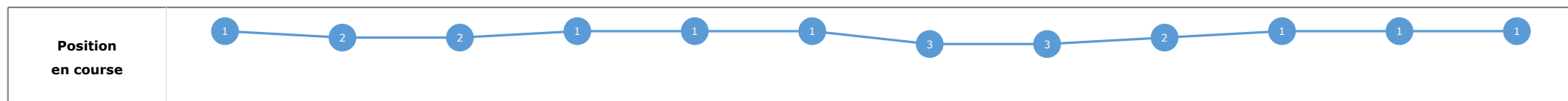
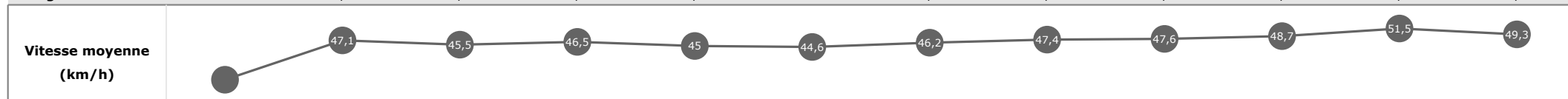
Cheval	ALCYONE ROUGE	Distance parcourue	3399,42m	Vitesse moyenne	46,6
Jockey	G. MEUNIER	Tronçon le plus rapide	54,47	Réduction km	1'12"94
Temps de parcours	04:22.59 (rang 1, redk : 1'12"94)	Vitesse maximale	(tronçon 1000m - ARR)	Nombre de foulées	539

Données de tracking

Tronçons de 1000m	DEP 3000m	3000m 2000m	2000m 1000m	1000m ARR
Temps de parcours	00:32.97	01:51.39	03:09.25	04:22.59
Temps du tronçon	00:32.97	01:18.41	01:17.86	01:13.33
Vitesse moyenne	41,6	46,2	46,5	49,4
Nombre de foulées	68	161	159	151



Tronçons inter haies	Départ 1/11	1/11 2/11	2/11 3/11	3/11 4/11	4/11 5/11	5/11 6/11	6/11 7/11	7/11 8/11	8/11 9/11	9/11 10/11	10/11 11/11	11/11 Arrivée
Temps de parcours	00:11.13	00:48.07	01:01.21	01:42.54	02:02.46	02:28.12	02:44.87	02:59.92	03:15.03	03:52.01	04:03.54	04:22.59
Temps du tronçon	00:11.13	00:36.93	00:13.14	00:41.32	00:19.92	00:25.66	00:16.74	00:15.04	00:15.11	00:36.98	00:11.52	00:19.04
Vitesse moyenne		47,1	45,5	46,5	45	44,6	46,2	47,4	47,6	48,7	51,5	49,3
Distance		483	166	534	249	318	215	198	200	500	165	261
Dist. parcourue		489,2	166,5	534,7	258,6	318,4	215,2	198,8	200	504,9	165,4	261,9
Nombre de foulées		100	26	85	41	53	33	31	31	77	22	40
Longueurs foulées		4,9	6,4	6,3	6,3	6	6,5	6,4	6,4	6,6	7,5	6,5



Statistiques Tracking

AUTEUIL

C2 - PRIX BERNARD SECLY - 3600m

dimanche 16 novembre 2025 - 00:00

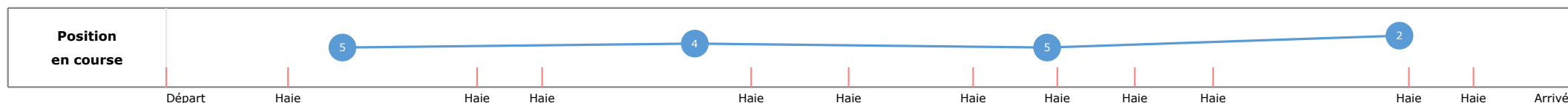

Collant (4,5)

Redk du 1er: 1'12"94

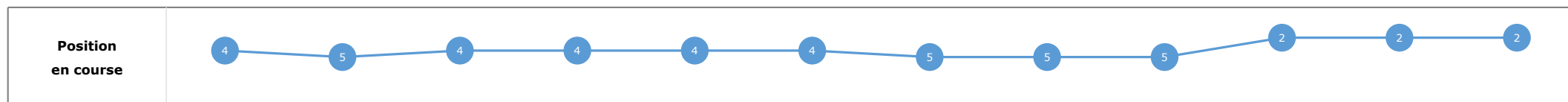
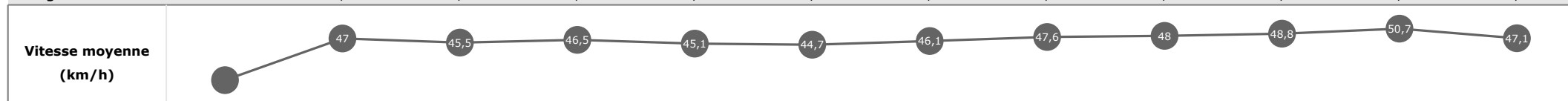
Cheval	LA DELIRANTE	Distance parcourue	3410,75m	Vitesse moyenne	46,5
Jockey	K. NABET	Tronçon le plus rapide	52,96	Réduction km	1'13"27
Temps de parcours	04:23.80 (rang 2, redk : 1'13"27)	Vitesse maximale	(tronçon 1000m - ARR)	Nombre de foulées	592

Données de tracking

Tronçons de 1000m	DEP 3000m	3000m 2000m	2000m 1000m	1000m ARR
Temps de parcours	00:33.42	01:51.75	03:09.61	04:23.80
Temps du tronçon	00:33.42	01:18.33	01:17.86	01:14.18
Vitesse moyenne	41,5	46,2	46,6	49,1
Nombre de foulées	80	174	166	172



Tronçons inter haies	Départ 1/11	1/11 2/11	2/11 3/11	3/11 4/11	4/11 5/11	5/11 6/11	6/11 7/11	7/11 8/11	8/11 9/11	9/11 10/11	10/11 11/11	11/11 Arrivée
Temps de parcours	00:11.45	00:48.44	01:01.58	01:42.94	02:02.82	02:28.44	02:45.25	03:00.23	03:15.24	03:52.12	04:03.84	04:23.80
Temps du tronçon	00:11.45	00:36.98	00:13.14	00:41.35	00:19.88	00:25.62	00:16.80	00:14.98	00:15.00	00:36.88	00:11.72	00:19.95
Vitesse moyenne		47	45,5	46,5	45,1	44,7	46,1	47,6	48	48,8	50,7	47,1
Distance		483	166	534	249	318	215	198	200	500	165	261
Dist. parcourue		490,1	165,1	535,5	260,4	317,9	215,4	198,3	200,2	509,5	165,5	262,1
Nombre de foulées		113	31	93	41	52	37	32	33	86	26	48
Longueurs foulées		4,3	5,3	5,8	6,4	6,1	5,8	6,2	6,1	5,9	6,4	5,5



Statistiques Tracking

AUTEUIL

C2 - PRIX BERNARD SECLY - 3600m

dimanche 16 novembre 2025 - 00:00

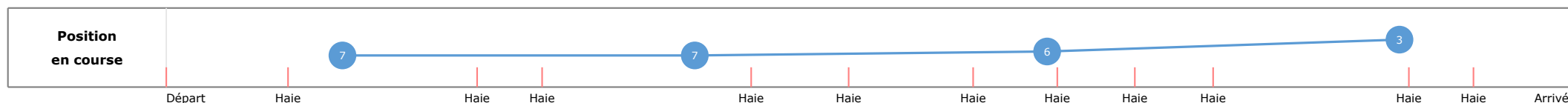

Collant (4,5)

Redk du 1er: 1'12"94

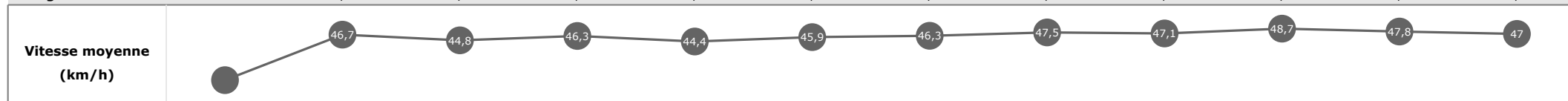
Cheval	CLARTE DU SOURIRE	Distance parcourue	3410,12m	Vitesse moyenne	46,3
Jockey	Mme C. PRICHARD	Tronçon le plus rapide	52,06	Réduction km	1'13"66
Temps de parcours	04:25.19 (rang 3, redk : 1'13"66)	Vitesse maximale	(tronçon DEP - 3000m)	Nombre de foulées	553

Données de tracking

Tronçons de 1000m	DEP 3000m	3000m 2000m	2000m 1000m	1000m ARR
Temps de parcours	00:33.74	01:52.58	03:10.06	04:25.19
Temps du tronçon	00:33.74	01:18.84	01:17.48	01:15.12
Vitesse moyenne	41,5	45,9	46,7	48,4
Nombre de foulées	74	161	157	161



Tronçons inter haies	Départ 1/11	1/11 2/11	2/11 3/11	3/11 4/11	4/11 5/11	5/11 6/11	6/11 7/11	7/11 8/11	8/11 9/11	9/11 10/11	10/11 11/11	11/11 Arrivée
Temps de parcours	00:11.50	00:48.73	01:02.08	01:43.64	02:03.83	02:28.79	02:45.50	03:00.52	03:15.81	03:52.74	04:05.18	04:25.19
Temps du tronçon	00:11.50	00:37.22	00:13.34	00:41.55	00:20.19	00:24.95	00:16.71	00:15.01	00:15.28	00:36.93	00:12.43	00:20.01
Vitesse moyenne		46,7	44,8	46,3	44,4	45,9	46,3	47,5	47,1	48,7	47,8	47
Distance		483	166	534	249	318	215	198	200	500	165	261
Dist. parcourue		491,3	165,1	535,3	258,3	317,9	215,3	197,8	200,4	508,3	165,3	262,1
Nombre de foulées		106	26	86	41	51	34	31	29	79	30	40
Longueurs foulées		4,6	6,3	6,2	6,3	6,2	6,3	6,4	6,9	6,4	5,5	6,6



Statistiques Tracking

AUTEUIL

C2 - PRIX BERNARD SECLY - 3600m

dimanche 16 novembre 2025 - 00:00

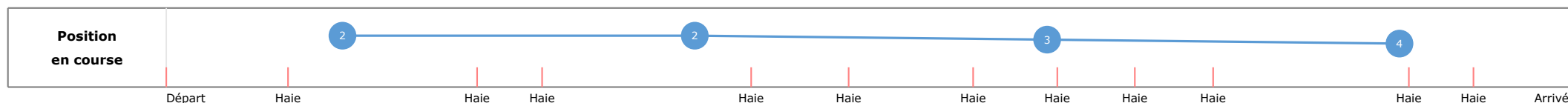

Collant (4,5)

Redk du 1er: 1'12"94

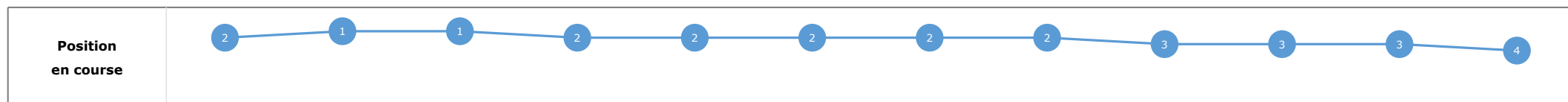
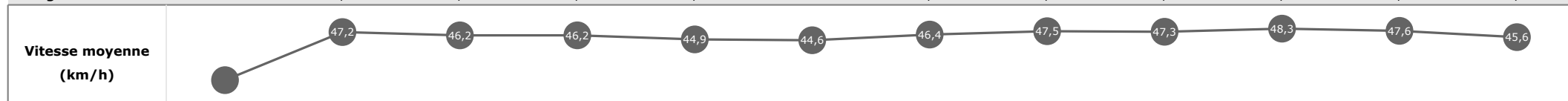
Cheval **MISS MAELYS** Distance parcourue **3415,45m** Vitesse moyenne **46,3**
 Jockey **T. CHEVILLARD** Tronçon le plus rapide **52,16** Réduction km **1'13"72**
 Temps de parcours **04:25.40 (rang 4, redk : 1'13"72)** Vitesse maximale (tronçon 1000m - ARR) **579**

Données de tracking

Tronçons de 1000m	DEP 3000m	3000m 2000m	2000m 1000m	1000m ARR
Temps de parcours	00:33.08	01:51.45	03:09.28	04:25.40
Temps du tronçon	00:33.08	01:18.37	01:17.82	01:16.12
Vitesse moyenne	42,1	46,2	46,7	47,8
Nombre de foulées	71	168	162	178



Tronçons inter haies	Départ 1/11	1/11 2/11	2/11 3/11	3/11 4/11	4/11 5/11	5/11 6/11	6/11 7/11	7/11 8/11	8/11 9/11	9/11 10/11	10/11 11/11	11/11 Arrivée
Temps de parcours	00:11.23	00:48.04	01:00.98	01:42.59	02:02.54	02:28.18	02:44.85	02:59.85	03:15.07	03:52.33	04:04.80	04:25.40
Temps du tronçon	00:11.23	00:36.81	00:12.93	00:41.60	00:19.95	00:25.64	00:16.66	00:15.00	00:15.21	00:37.25	00:12.47	00:20.59
Vitesse moyenne		47,2	46,2	46,2	44,9	44,6	46,4	47,5	47,3	48,3	47,6	45,6
Distance		483	166	534	249	318	215	198	200	500	165	261
Dist. parcourue		494,6	165,2	536,2	260,3	319,2	216	198,1	200	509,2	166	262
Nombre de foulées		104	29	88	40	53	35	31	33	83	32	51
Longueurs foulées		4,8	5,7	6,1	6,5	6	6,2	6,4	6,1	6,1	5,2	5,1



Statistiques Tracking

AUTEUIL

C2 - PRIX BERNARD SECLY - 3600m

dimanche 16 novembre 2025 - 00:00

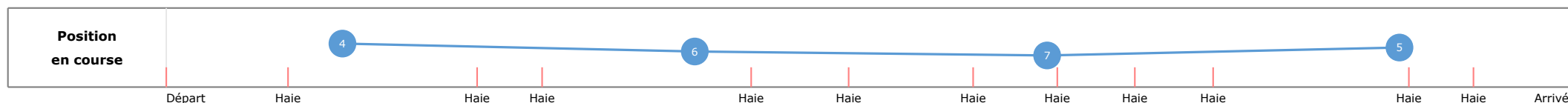
Collant (4,5)

Redk du 1er: 1'12"94

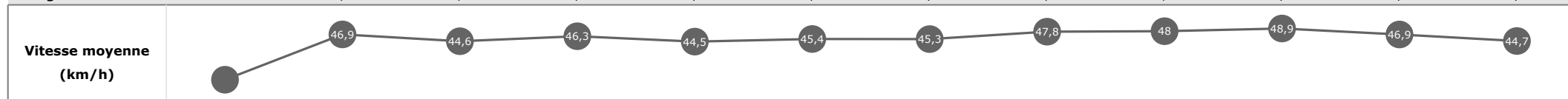
Cheval	MISS CHANA	Distance parcourue	3421,39m	Vitesse moyenne	46,3
Jockey	J. REVELEY	Tronçon le plus rapide	53,03	Réduction km	1'13"93
Temps de parcours	04:26.18 (rang 5, redk : 1'13"93)	Vitesse maximale	(tronçon 1000m - ARR)	Nombre de foulées	571

Données de tracking

Tronçons de 1000m	DEP 3000m	3000m 2000m	2000m 1000m	1000m ARR
Temps de parcours	00:33.34	01:52.34	03:10.13	04:26.18
Temps du tronçon	00:33.34	01:19.00	01:17.78	01:16.04
Vitesse moyenne	41,1	45,8	46,8	48,5
Nombre de foulées	75	166	162	168



Tronçons inter haies	Départ 1/11	1/11 2/11	2/11 3/11	3/11 4/11	4/11 5/11	5/11 6/11	6/11 7/11	7/11 8/11	8/11 9/11	9/11 10/11	10/11 11/11	11/11 Arrivée
Temps de parcours	00:11.38	00:48.44	01:01.83	01:43.34	02:03.49	02:28.72	02:45.79	03:00.69	03:15.69	03:52.49	04:05.15	04:26.18
Temps du tronçon	00:11.38	00:37.05	00:13.39	00:41.51	00:20.14	00:25.23	00:17.07	00:14.89	00:14.99	00:36.79	00:12.66	00:21.02
Vitesse moyenne		46,9	44,6	46,3	44,5	45,4	45,3	47,8	48	48,9	46,9	44,7
Distance		483	166	534	249	318	215	198	200	500	165	261
Dist. parcourue		487,4	165,7	534,9	261,6	320,9	215,7	198,1	200,4	521,6	164,9	262,2
Nombre de foulées		107	28	90	40	54	33	31	33	84	26	45
Longueurs foulées		4,6	5,9	5,9	6,5	5,9	6,5	6,4	6,1	6,2	6,3	5,8



Statistiques Tracking

AUTEUIL

C2 - PRIX BERNARD SECLY - 3600m

dimanche 16 novembre 2025 - 00:00


Collant (4,5)

Redk du 1er: 1'12"94

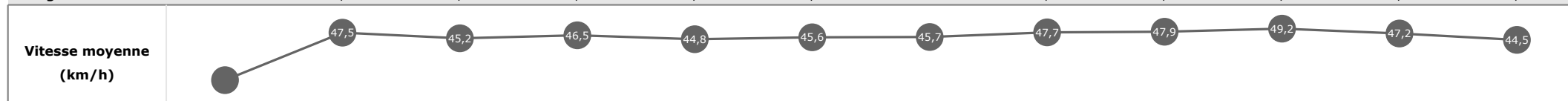
Cheval	LASCA DE THAIX	Distance parcourue	3442,78m	Vitesse moyenne	46,5
Jockey	J. GAINFORD	Tronçon le plus rapide	52,27 (tronçon 1000m - ARR)	Réduction km	
Temps de parcours	04:26.39 (rang 6)	Vitesse maximale		Nombre de foulées	555

Données de tracking

Tronçons de 1000m	DEP 3000m	3000m 2000m	2000m 1000m	1000m ARR
Temps de parcours	00:34.65	01:53.00	03:10.55	04:26.39
Temps du tronçon	00:34.65	01:18.34	01:17.55	01:15.83
Vitesse moyenne	42,2	46,3	47	48,3
Nombre de foulées	73	165	161	156



Tronçons inter haies	Départ 1/11	1/11 2/11	2/11 3/11	3/11 4/11	4/11 5/11	5/11 6/11	6/11 7/11	7/11 8/11	8/11 9/11	9/11 10/11	10/11 11/11	11/11 Arrivée
Temps de parcours	00:12.97	00:49.54	01:02.76	01:44.15	02:04.15	02:29.24	02:46.16	03:01.12	03:16.14	03:52.70	04:05.29	04:26.39
Temps du tronçon	00:12.97	00:36.56	00:13.22	00:41.38	00:20.00	00:25.09	00:16.92	00:14.95	00:15.02	00:36.56	00:12.58	00:21.09
Vitesse moyenne		47,5	45,2	46,5	44,8	45,6	45,7	47,7	47,9	49,2	47,2	44,5
Distance		483	166	534	249	318	215	198	200	500	165	261
Dist. parcourue		493,1	165,3	535,4	259,4	323,4	215,4	198,6	200,2	514,6	165,9	261,3
Nombre de foulées		104	29	87	42	51	36	31	31	78	24	42
Longueurs foulées		4,7	5,7	6,2	6,2	6,3	6	6,4	6,5	6,6	6,9	6,2



Statistiques Tracking

AUTEUIL

C2 - PRIX BERNARD SECLY - 3600m

dimanche 16 novembre 2025 - 00:00

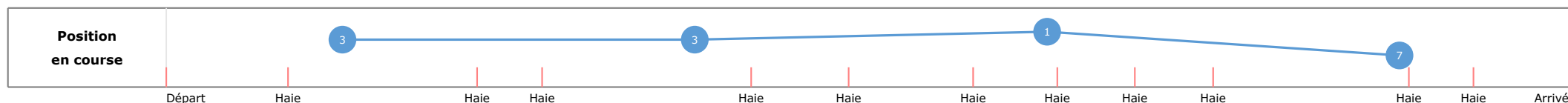

Collant (4,5)

Redk du 1er: 1'12"94

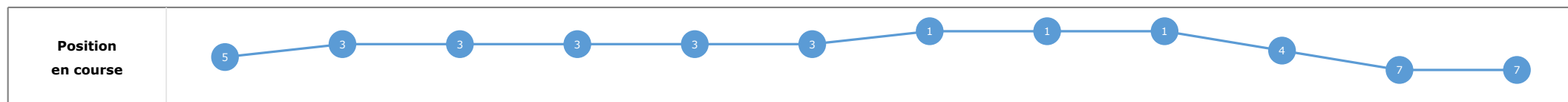
Cheval **LILI BALL** Distance parcourue **3430,16m** Vitesse moyenne **46,3**
 Jockey **N. FERREIRA** Tronçon le plus rapide **52,96** (tronçon 1000m - ARR)
 Temps de parcours **04:26.59 (rang 7)** Vitesse maximale **52,96** (tronçon 1000m - ARR) Réduction km **563**
 Nombre de foulées **563**

Données de tracking

Tronçons de 1000m	DEP 3000m	3000m 2000m	2000m 1000m	1000m ARR
Temps de parcours	00:33.30	01:51.68	03:09.24	04:26.59
Temps du tronçon	00:33.30	01:18.38	01:17.55	01:17.34
Vitesse moyenne	42,6	46,2	46,9	47,4
Nombre de foulées	73	163	164	163



Tronçons inter haies	Départ 1/11	1/11 2/11	2/11 3/11	3/11 4/11	4/11 5/11	5/11 6/11	6/11 7/11	7/11 8/11	8/11 9/11	9/11 10/11	10/11 11/11	11/11 Arrivée
Temps de parcours	00:11.45	00:48.25	01:01.30	01:42.85	02:02.78	02:28.24	02:44.73	02:59.62	03:15.00	03:52.37	04:05.44	04:26.59
Temps du tronçon	00:11.45	00:36.79	00:13.05	00:41.55	00:19.93	00:25.46	00:16.48	00:14.88	00:15.37	00:37.36	00:13.07	00:21.14
Vitesse moyenne		47,3	45,8	46,3	45	45	46,9	47,9	46,8	48,2	45,4	44,4
Distance		483	166	534	249	318	215	198	200	500	165	261
Dist. parcourue		498,9	166,5	534,8	259,4	321,5	215,7	198,5	200,7	514,1	166,1	262,2
Nombre de foulées		105	28	87	40	51	39	32	30	80	25	46
Longueurs foulées		4,8	5,9	6,1	6,5	6,3	5,5	6,2	6,7	6,4	6,6	5,7



Statistiques Tracking

AUTEUIL

C2 - PRIX BERNARD SECLY - 3600m

dimanche 16 novembre 2025 - 00:00

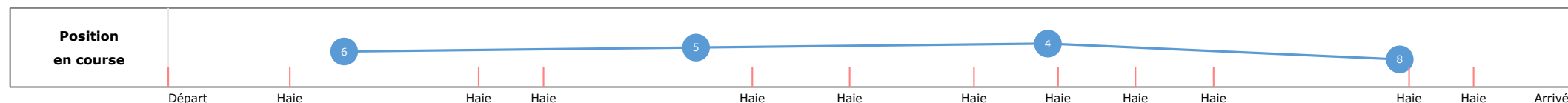
Collant (4,5)

Redk du 1er: 1'12"94

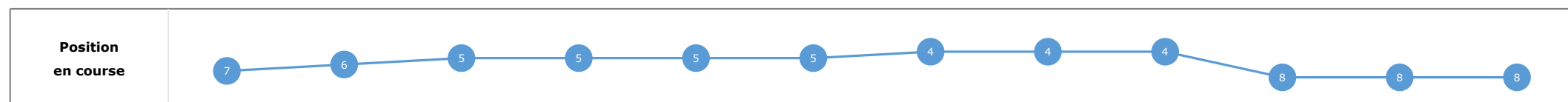
Cheval	LEIKA	Distance parcourue	3435,91m	Vitesse moyenne	45,7
Jockey	L. PHILIPPERON	Tronçon le plus rapide	52,45	Réduction km	647
Temps de parcours	04:30.49 (rang 8)	Vitesse maximale	(tronçon 1000m - ARR)	Nombre de foulées	

Données de tracking

Tronçons de 1000m	DEP 3000m	3000m 2000m	2000m 1000m	1000m ARR
Temps de parcours	00:33.54	01:52.04	03:09.49	04:30.49
Temps du tronçon	00:33.54	01:18.50	01:17.45	01:20.99
Vitesse moyenne	42,4	46,2	47,1	45,4
Nombre de foulées	84	190	171	202



Tronçons inter haies	Départ 1/11	1/11 2/11	2/11 3/11	3/11 4/11	4/11 5/11	5/11 6/11	6/11 7/11	7/11 8/11	8/11 9/11	9/11 10/11	10/11 11/11	11/11 Arrivée
Temps de parcours	00:11.58	00:48.55	01:01.67	01:43.08	02:03.08	02:28.52	02:45.18	02:59.99	03:15.18	03:53.27	04:07.53	04:30.49
Temps du tronçon	00:11.58	00:36.96	00:13.12	00:41.41	00:19.99	00:25.44	00:16.66	00:14.80	00:15.19	00:38.08	00:14.25	00:22.95
Vitesse moyenne		47	45,5	46,4	44,8	45	46,5	48,1	47,4	47,3	41,7	40,9
Distance		483	166	534	249	318	215	198	200	500	165	261
Dist. parcourue		498	165,5	535	261	322,4	214,6	199,4	199,1	519,1	166,3	261,7
Nombre de foulées		117	30	106	44	51	38	37	35	97	32	60
Longueurs foulées		4,3	5,5	5	5,9	6,3	5,6	5,4	5,7	5,4	5,2	4,4



Statistiques Tracking
AUTEUIL
C2 - PRIX BERNARD SECLY - 3600m
dimanche 16 novembre 2025 - 00:00
Collant (4,5)
Redk du 1er: 1'12"94

Cheval
Jockey
Temps de parcours

CI PPO RA
B. LE CLERC

Distance parcourue
Tronçon le plus rapide
Vitesse maximale

Vitesse moyenne
Réduction km
Nombre de foulées

Données de tracking

Tronçons de 1000m	0m ARR	0m ARR	0m ARR	0m ARR
Temps de parcours				
Temps du tronçon				
Vitesse moyenne				
Nombre de foulées				
Vitesse moyenne (km/h)				
Position en course				

Tronçons inter haies				
Temps de parcours				
Temps du tronçon				
Vitesse moyenne				
Distance				
Dist. parcourue				
Nombre de foulées				
Longueurs foulées				
Vitesse moyenne (km/h)				
Position en course				