

Statistiques Tracking
AUTEUIL
C5 - PRIX MAURICE GILLOIS - GRAND STEEPLE-CHASE DES 4 ANS - 4400m
dimanche 16 novembre 2025 - 00:00
Collant (4,5)
Redk du 1er: 1'18"68

Partant	Cheval	Arrivée officielle	Tronçons de 1000m		DEP - 4000m		4000m - 3000m		3000m - 2000m		2000m - 1000m		1000m - ARR		Temps officiel	Réduction km	Distance totale	Parcours vs. 1er		
			Vitesse	1000m les plus rapides	Temps passage en tête		00:30.79		01:49.59		03:08.02		04:26.80						05:46.23	
			Max		Durée du tronçon		00:30.79		01:18.79		01:18.43		01:18.77						01:19.42	
			T1	T2	T3	T4	T5													
1	LEADER SPORT L. BRECHET	1	52,16 T1		00:32.02 00:32.02	12 67	01:50.91 01:18.88	11 155	03:09.02 01:18.10	10 161	04:28.33 01:19.30	3 162	05:46.23 01:17.90	164	5'46"23	1'18"68	4399,35			
14	LA PALMERAIE B. LESTRADE	2	52,56 T1		00:31.09 00:31.09	3 64	01:49.78 01:18.69	2 158	03:08.06 01:18.28	2 155	04:26.80 01:18.73	1 135	05:47.02 01:20.21	147	5'47"02	1'18"86	4432,36	33,01		
13	NIRVALLA L. PHILIPPERON	3	51,66 T1		00:32.52 00:32.52	16 68	01:51.12 01:18.60	14 163	03:09.22 01:18.09	13 163	04:28.45 01:19.23	4 157	05:49.43 01:20.97	158	5'49"43	1'19"41	4398,32	-1,03		
10	LANIVTSI G. MEUNIER	4	52,78 T1		00:31.36 00:31.36	5 72	01:50.28 01:18.91	5 164	03:08.65 01:18.37	6 172	04:29.07 01:20.42	5 161	05:49.88 01:20.80	164	5'49"88	1'19"51	4386,55	-12,80		
16	LE NEZ CREUX A. ZULIANI	5	52,38 T1		00:31.57 00:31.57	8 67	01:50.88 01:19.30	10 158	03:09.06 01:18.18	11 164	04:30.35 01:21.29	7 165	05:51.34 01:20.98	165	5'51"34	1'19"85	4381,70	-17,65		
11	KIRAKINE T. CHEVILLARD	6	51,91 T1		00:31.91 00:31.91	11 65	01:50.99 01:19.08	12 163	03:09.14 01:18.15	12 164	04:29.48 01:20.34	6 158	05:51.63 01:22.14	168	5'51"63	1'19"91	4378,32	-21,03		
4	LAUTHENTYKO J. REVELEY	7	52,70 T1		00:30.79 00:30.79	1 67	01:49.59 01:18.79	1 170	03:08.02 01:18.43	1 171	04:28.21 01:20.18	2 169	05:59.74 01:31.52	185	5'59"74	1'21"75	4391,57	-7,78		
2	PICKLAND C. LEFEBVRE																			
3	HACKER DU BERLAIS Mme C. PRICHARD																			
5	MAGUELON K. DUBOURG																			
6	LECOEURDESHOMMES T. LEMAGNEN		52,27 T1		00:32.05 00:32.05	13 72	01:51.07 01:19.02	13 163	03:09.47 01:18.39	14 159	04:32.28 01:22.81	12 162	06:07.93 01:35.64	179						
7	WORLD APART J. CHARRON																			
8	LEGOLAS TEK K. NABET																			
9	LARZAND L. ZULIANI		52,78 T1		00:32.23 00:32.23	14 68	01:51.45 01:19.21	15 164	03:09.86 01:18.40	15 166	04:31.73 01:21.87	10 171	07:23.43 02:51.69	401						
12	ALTURA B. LE CLERC																			
15	MARTHA CANNARY E. BURELLER		52,67 T1		00:31.78 00:31.78	10 68	01:50.65 01:18.86	8 158	03:08.96 01:18.30	9 160	04:32.04 01:23.08	11 159	06:02.83 01:30.78	167						

Cheval
Jockey
Temps de parcours

LEADER SPORT

L. BRECHET

05:46.23 (rang 1, redk : 1'18"68)

Distance parcourue

Tronçon le plus rapide

Vitesse maximale

4399,35m

52,16

(tronçon DEP - 4000m)

Vitesse moyenne

Réduction km

Nombre de foulées

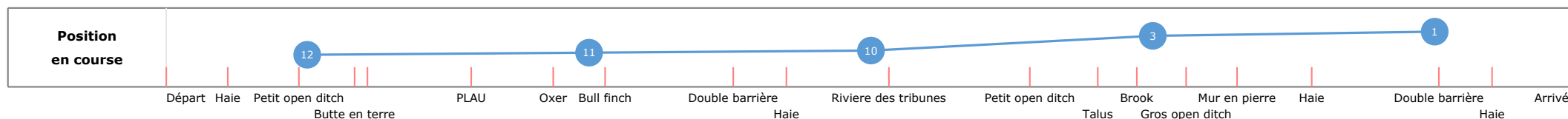
45,7

1'18"68

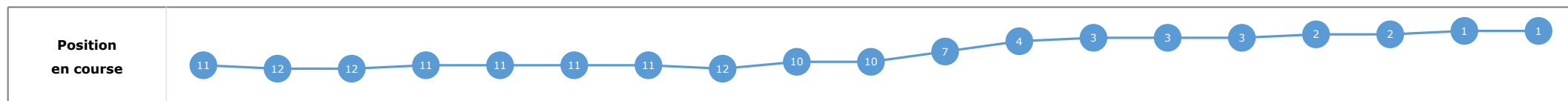
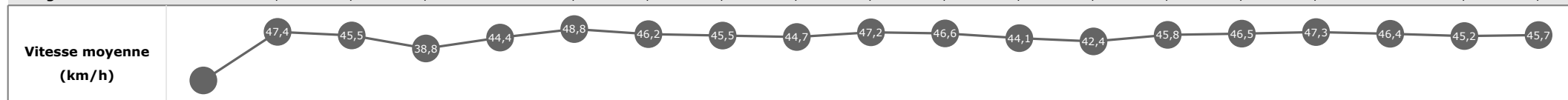
709

Données de tracking

Tronçons de 1000m	DEP 4000m	4000m 3000m	3000m 2000m	2000m 1000m	1000m ARR
Temps de parcours	00:32.02	01:50.91	03:09.02	04:28.33	05:46.23
Temps du tronçon	00:32.02	01:18.88	01:18.10	01:19.30	01:17.90
Vitesse moyenne	42,6	45,3	46,3	46	46,6
Nombre de foulées	67	155	161	162	164



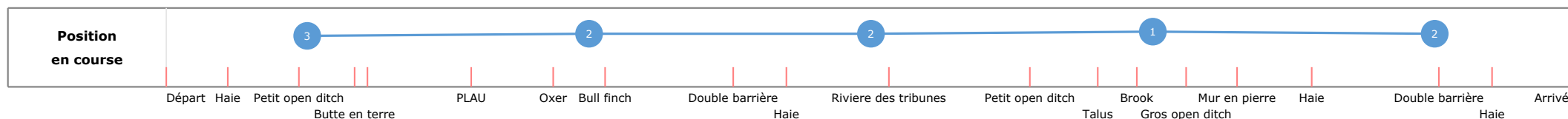
Tronçons	Départ	Haie	Petit open ditch	Butte en terre	Fin butte	PLAU	Oxer	Bull finch	Double barrière	Haie	Riviere des tribunes	Petit open ditch	Talus	Brook	Gros open ditch	Mur en pierre	Haie	Double barrière	Haie
	Haie	Petit open ditch	Butte en terre	Fin butte	PLAU	Oxer	Bull finch	Double barrière	Haie	Riviere des tribunes	Petit open ditch	Talus	Brook	Gros open ditch	Mur en pierre	Haie	Double barrière	Haie	Arrivée
Temps de parcours	00:16.23	00:33.10	00:46.86	00:50.58	01:16.84	01:35.72	01:48.34	02:20.02	02:33.39	02:57.82	03:31.83	03:49.13	03:59.48	04:11.58	04:23.90	04:41.64	05:12.46	05:25.67	05:46.23
Temps du tronçon	00:16.23	00:16.86	00:13.76	00:03.71	00:26.26	00:18.87	00:12.62	00:31.68	00:13.36	00:24.43	00:34.01	00:17.30	00:10.35	00:12.09	00:12.32	00:17.74	00:30.81	00:13.21	00:20.55
Vitesse moyenne		47,4	45,5	38,8	44,4	48,8	46,2	45,5	44,7	47,2	46,6	44,1	42,4	45,8	46,5	47,3	46,4	45,2	45,7
Distance		222	174	40	324	256	162	400	166	320	440	212	122	154	159	233	397	166	261
Dist. parcourue		231,6	182	39,2	329	235,9	163	407,4	166,5	318,8	446,8	216,3	122	152,1	159,3	233,6	406,6	165,8	260,9
Nombre de foulées		70	28	8	55	36	23	64	28	51	67	37	19	26	25	36	68	25	43
Longueurs foulées		3,3	6,5	4,9	6	6,6	7,1	6,4	5,9	6,3	6,7	5,8	6,4	5,8	6,4	6,5	6	6,6	6,1



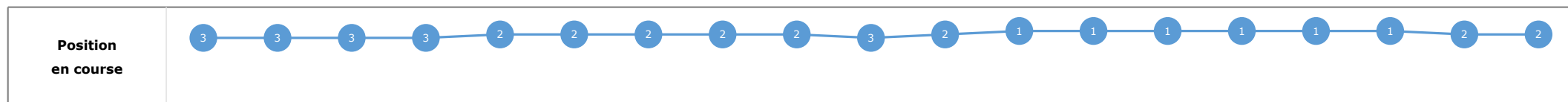
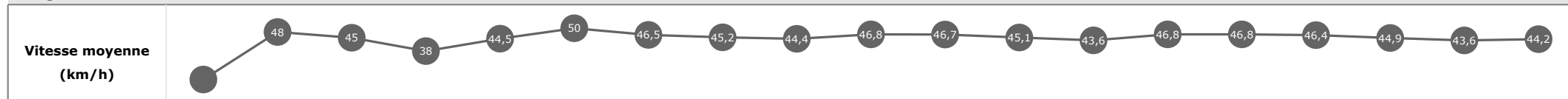
Cheval	LA PALMERAIE	Distance parcourue	4432,36m	Vitesse moyenne	46
Jockey	B. LESTRADE	Tronçon le plus rapide		Réduction km	1'18"86
Temps de parcours	05:47.02 (rang 2, redk : 1'18"86)	Vitesse maximale	52,56 (tronçon DEP - 4000m)	Nombre de foulées	659

Données de tracking

Tronçons de 1000m	DEP 4000m	4000m 3000m	3000m 2000m	2000m 1000m	1000m ARR
Temps de parcours	00:31.09	01:49.78	03:08.06	04:26.80	05:47.02
Temps du tronçon	00:31.09	01:18.69	01:18.28	01:18.73	01:20.21
Vitesse moyenne	49,7	45,3	46,4	45,6	45,2
Nombre de foulées	64	158	155	135	147



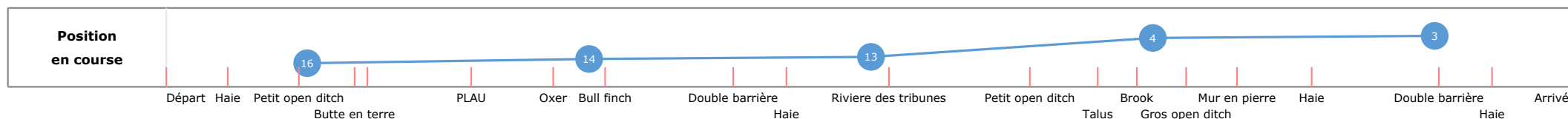
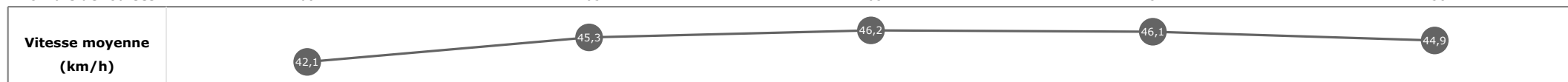
Tronçons	Départ	Haie	Petit open ditch	Butte en terre	Fin butte	PLAU	Oxer	Bull finch	Double barrière	Haie	Riviere des tribunes	Petit open ditch	Talus	Brook	Gros open ditch	Mur en pierre	Haie	Double barrière	Haie
	Haie	Petit open ditch	Butte en terre	Fin butte	PLAU	Oxer	Bull finch	Double barrière	Haie	Riviere des tribunes	Petit open ditch	Talus	Brook	Gros open ditch	Mur en pierre	Haie	Double barrière	Haie	Arrivée
Temps de parcours	00:15.57	00:32.22	00:46.15	00:49.94	01:16.15	01:34.60	01:47.15	02:19.00	02:32.45	02:57.09	03:31.03	03:47.95	03:58.02	04:09.88	04:22.12	04:40.21	05:12.07	05:25.78	05:47.02
Temps du tronçon	00:15.57	00:16.64	00:13.92	00:03.79	00:26.21	00:18.45	00:12.54	00:31.85	00:13.45	00:24.64	00:33.94	00:16.91	00:10.06	00:11.85	00:12.24	00:18.09	00:31.85	00:13.71	00:21.23
Vitesse moyenne		48	45	38	44,5	50	46,5	45,2	44,4	46,8	46,7	45,1	43,6	46,8	46,8	46,4	44,9	43,6	44,2
Distance		222	174	40	324	256	162	400	166	320	440	212	122	154	159	233	397	166	261
Dist. parcourue		219,8	174,3	39,2	324,9	245,9	162,9	408,9	166,5	318,7	438,5	210,1	121,3	154,7	158,8	232,9	404,7	165,9	261,2
Nombre de foulées		66	30	8	54	37	24	63	29	48	58	30	15	24	20	33	58	20	42
Longueurs foulées		3,3	5,8	4,9	6	6,6	6,8	6,5	5,7	6,6	7,6	7	8,1	6,4	7,9	7,1	7	8,3	6,2



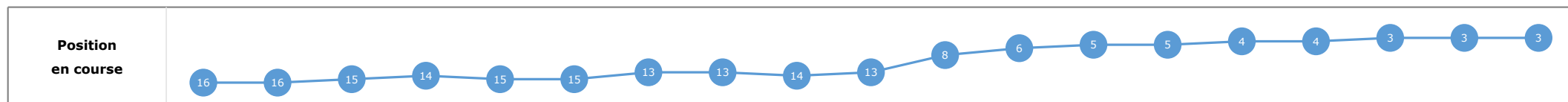
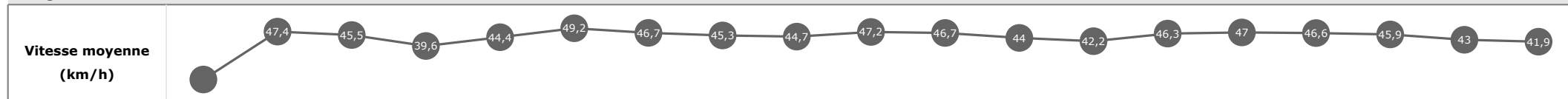
Cheval	NIRVALLA	Distance parcourue	4398,32m	Vitesse moyenne	45,3
Jockey	L. PHILIPPERON	Tronçon le plus rapide		Réduction km	1'19"41
Temps de parcours	05:49.43 (rang 3, redk : 1'19"41)	Vitesse maximale	51,66 (tronçon DEP - 4000m)	Nombre de foulées	709

Données de tracking

Tronçons de 1000m	DEP 4000m	4000m 3000m	3000m 2000m	2000m 1000m	1000m ARR
Temps de parcours	00:32.52	01:51.12	03:09.22	04:28.45	05:49.43
Temps du tronçon	00:32.52	01:18.60	01:18.09	01:19.23	01:20.97
Vitesse moyenne	42,1	45,3	46,2	46,1	44,9
Nombre de foulées	68	163	163	157	158



Tronçons	Départ	Haie	Petit open ditch	Butte en terre	Fin butte	PLAU	Oxer	Bull finch	Double barrière	Haie	Rivière des tribunes	Petit open ditch	Talus	Brook	Gros open ditch	Mur en pierre	Haie	Double barrière	Haie	Arrivée
	Haie	Petit open ditch	Butte en terre	Fin butte	PLAU	Oxer	Bull finch	Double barrière	Haie	Rivière des tribunes	Petit open ditch	Talus	Brook	Gros open ditch	Mur en pierre	Haie	Double barrière	Haie	Arrivée	
Temps de parcours	00:16.81	00:33.67	00:47.42	00:51.06	01:17.35	01:36.07	01:48.56	02:20.33	02:33.70	02:58.10	03:32.04	03:49.39	03:59.80	04:11.77	04:23.96	04:41.95	05:13.11	05:27.01	05:49.43	
Temps du tronçon	00:16.81	00:16.86	00:13.75	00:03.63	00:26.28	00:18.72	00:12.48	00:31.77	00:13.37	00:24.39	00:33.94	00:17.35	00:10.40	00:11.96	00:12.18	00:17.99	00:31.15	00:13.90	00:22.41	
Vitesse moyenne		47,4	45,5	39,6	44,4	49,2	46,7	45,3	44,7	47,2	46,7	44	42,2	46,3	47	46,6	45,9	43	41,9	
Distance		222	174	40	324	256	162	400	166	320	440	212	122	154	159	233	397	166	261	
Dist. parcourue		228,7	177,4	40,1	328,2	237,3	162,3	406,4	165,3	319,1	446,8	217,2	122,5	152,2	159,6	233	407,9	166	261,3	
Nombre de foulées		70	32	8	53	39	25	69	28	48	68	36	20	24	22	36	62	26	43	
Longueurs foulées		3,3	5,5	5	6,2	6,1	6,5	5,9	5,9	6,6	6,6	6	6,1	6,3	7,3	6,5	6,6	6,4	6,1	



Cheval
Jockey
Temps de parcours

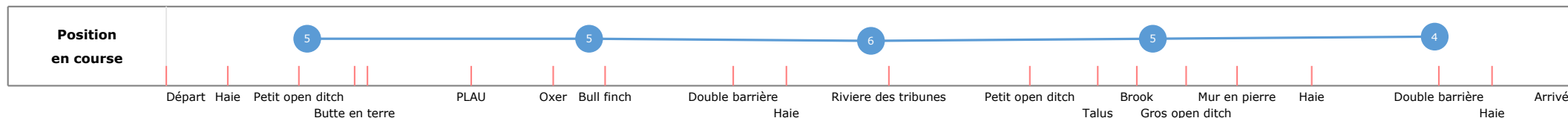
LANIVTSI
G. MEUNIER
05:49.88 (rang 4, redk : 1'19"51)

Distance parcourue
Tronçon le plus rapide
Vitesse maximale
4386,55m
52,78 (tronçon DEP - 4000m)

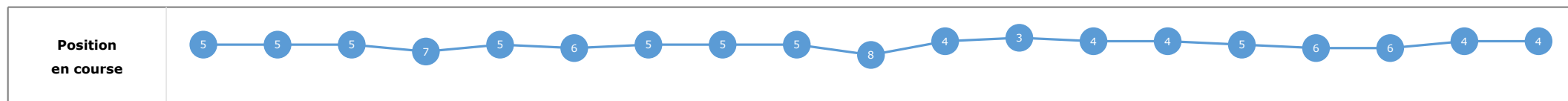
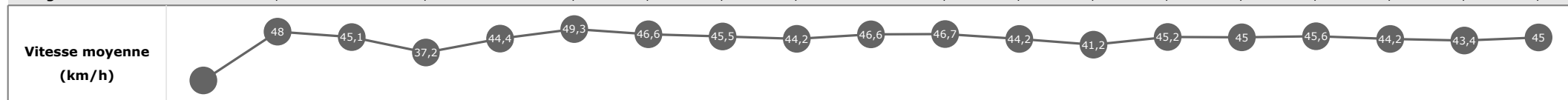
Vitesse moyenne
Réduction km
Nombre de foulées
45,1
1'19"51
733

Données de tracking

Tronçons de 1000m	DEP 4000m	4000m 3000m	3000m 2000m	2000m 1000m	1000m ARR
Temps de parcours	00:31.36	01:50.28	03:08.65	04:29.07	05:49.88
Temps du tronçon	00:31.36	01:18.91	01:18.37	01:20.42	01:20.80
Vitesse moyenne	42,9	45,1	46,2	44,9	45,3
Nombre de foulées	72	164	172	161	164



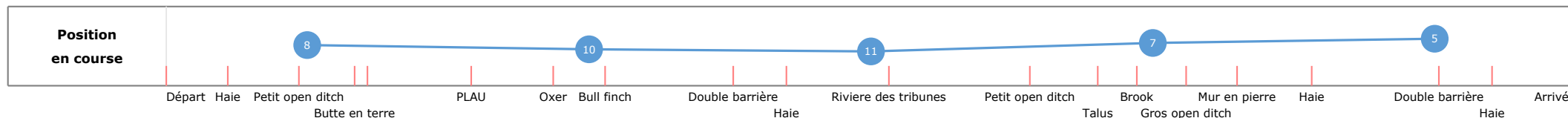
Tronçons	Départ	Haie	Petit open ditch	Butte en terre	Fin butte	PLAU	Oxer	Bull finch	Double barrière	Haie	Riviere des tribunes	Petit open ditch	Talus	Brook	Gros open ditch	Mur en pierre	Haie	Double barrière	Haie	Arrivée
	Haie	Petit open ditch	Butte en terre	Fin butte	PLAU	Oxer	Bull finch	Double barrière	Haie	Riviere des tribunes	Petit open ditch	Talus	Brook	Gros open ditch	Mur en pierre	Haie	Double barrière	Haie	Arrivée	
Temps de parcours	00:15.80	00:32.47	00:46.34	00:50.21	01:16.51	01:35.21	01:47.73	02:19.40	02:32.90	02:57.65	03:31.56	03:48.83	03:59.48	04:11.75	04:24.46	04:42.86	05:15.20	05:28.98	05:49.88	
Temps du tronçon	00:15.80	00:16.66	00:13.87	00:03.87	00:26.29	00:18.70	00:12.51	00:31.67	00:13.50	00:24.74	00:33.91	00:17.27	00:10.65	00:12.26	00:12.71	00:18.40	00:32.34	00:13.77	00:20.89	
Vitesse moyenne		48	45,1	37,2	44,4	49,3	46,6	45,5	44,2	46,6	46,7	44,2	41,2	45,2	45	45,6	44,2	43,4	45	
Distance		222	174	40	324	256	162	400	166	320	440	212	122	154	159	233	397	166	261	
Dist. parcourue		231,1	179,4	38,6	327,9	235,8	163,1	406	166	320	440,9	213,2	121,8	152,9	159,4	233,1	412,7	166,2	261	
Nombre de foulées		74	30	7	55	42	25	72	27	53	70	35	20	26	24	37	67	25	44	
Longueurs foulées		3,1	6	5,5	6	5,6	6,5	5,6	6,1	6	6,3	6,1	6,1	5,9	6,6	6,3	6,2	6,6	5,9	



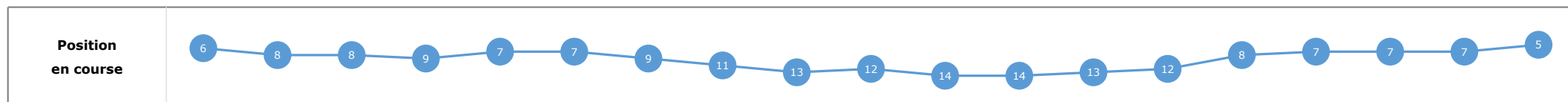
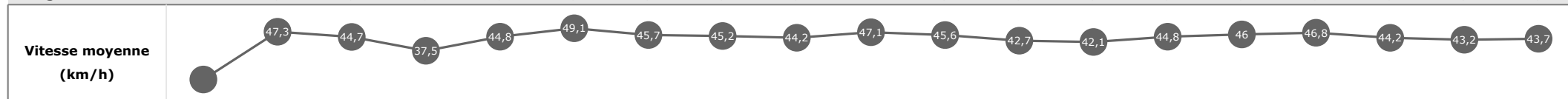
Cheval	LE NEZ CREUX	Distance parcourue	4381,7m	Vitesse moyenne	44,9
Jockey	A. ZULIANI	Tronçon le plus rapide	52,38	Réduction km	1'19"85
Temps de parcours	05:51.34 (rang 5, redk : 1'19"85)	Vitesse maximale	(tronçon DEP - 4000m)	Nombre de foulées	719

Données de tracking

Tronçons de 1000m	DEP 4000m	4000m 3000m	3000m 2000m	2000m 1000m	1000m ARR
Temps de parcours	00:31.57	01:50.88	03:09.06	04:30.35	05:51.34
Temps du tronçon	00:31.57	01:19.30	01:18.18	01:21.29	01:20.98
Vitesse moyenne	42,4	44,9	46,1	44,5	45,1
Nombre de foulées	67	158	164	165	165



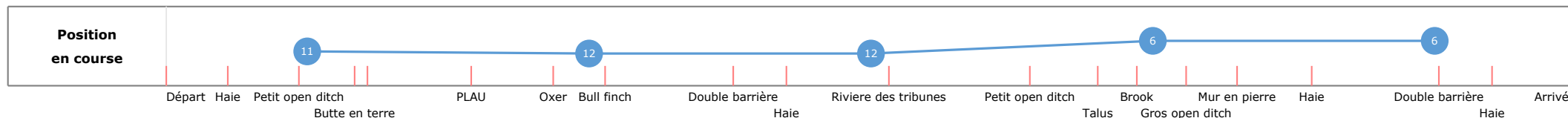
Tronçons	Départ	Haie	Petit open ditch	Butte en terre	Fin butte	PLAU	Oxer	Bull finch	Double barrière	Haie	Rivière des tribunes	Petit open ditch	Talus	Brook	Gros open ditch	Mur en pierre	Haie	Double barrière	Haie
	Haie	Petit open ditch	Butte en terre	Fin butte	PLAU	Oxer	Bull finch	Double barrière	Haie	Rivière des tribunes	Petit open ditch	Talus	Brook	Gros open ditch	Mur en pierre	Haie	Double barrière	Haie	Arrivée
Temps de parcours	00:15.81	00:32.69	00:46.71	00:50.54	01:16.58	01:35.34	01:48.11	02:20.00	02:33.51	02:57.97	03:32.67	03:50.53	04:00.97	04:13.34	04:25.80	04:43.71	05:16.03	05:29.85	05:51.34
Temps du tronçon	00:15.81	00:16.88	00:14.02	00:03.83	00:26.04	00:18.75	00:12.77	00:31.88	00:13.50	00:24.46	00:34.70	00:17.85	00:10.43	00:12.37	00:12.45	00:17.91	00:32.32	00:13.82	00:21.48
Vitesse moyenne		47,3	44,7	37,5	44,8	49,1	45,7	45,2	44,2	47,1	45,6	42,7	42,1	44,8	46	46,8	44,2	43,2	43,7
Distance		222	174	40	324	256	162	400	166	320	440	212	122	154	159	233	397	166	261
Dist. parcourue		228,9	176,2	39,8	326,3	239,8	161,4	403,2	165,9	319,7	442,7	213,8	121,9	153,1	158,8	232,8	413,1	165,8	261,6
Nombre de foulées		70	27	6	56	38	24	66	27	53	71	39	18	25	24	37	67	27	44
Longueurs foulées		3,3	6,5	6,6	5,8	6,3	6,7	6,1	6,1	6	6,2	5,5	6,8	6,1	6,6	6,3	6,2	6,1	5,9



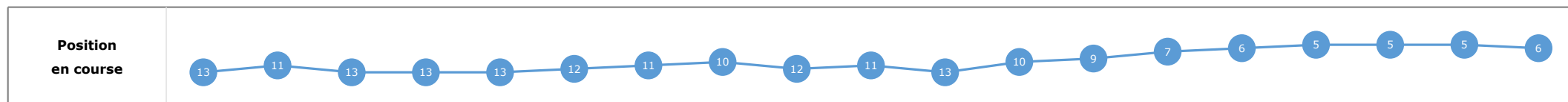
Cheval	KIRAKINE	Distance parcourue	4378,32m	Vitesse moyenne	44,8
Jockey	T. CHEVILLARD	Tronçon le plus rapide		Réduction km	1'19"91
Temps de parcours	05:51.63 (rang 6, redk : 1'19"91)	Vitesse maximale	51,91 (tronçon DEP - 4000m)	Nombre de foulées	718

Données de tracking

Tronçons de 1000m	DEP 4000m	4000m 3000m	3000m 2000m	2000m 1000m	1000m ARR
Temps de parcours	00:31.91	01:50.99	03:09.14	04:29.48	05:51.63
Temps du tronçon	00:31.91	01:19.08	01:18.15	01:20.34	01:22.14
Vitesse moyenne	43	45	46	44,7	44,3
Nombre de foulées	65	163	164	158	168



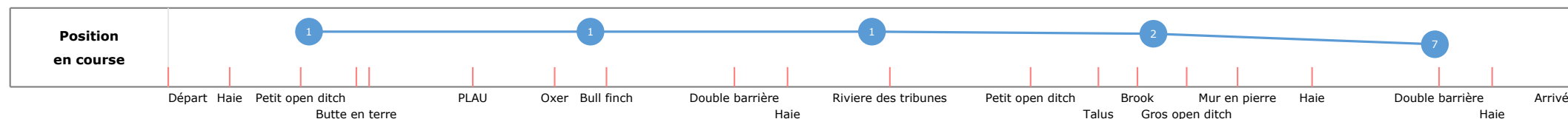

Tronçons	Départ	Haie	Petit open ditch	Butte en terre	Fin butte	PLAU	Oxer	Bull finch	Double barrière	Haie	Rivière des tribunes	Petit open ditch	Talus	Brook	Gros open ditch	Mur en pierre	Haie	Double barrière	Haie	Arrivée
	Haie	Petit open ditch	Butte en terre	Fin butte	PLAU	Oxer	Bull finch	Double barrière	Haie	Rivière des tribunes	Petit open ditch	Talus	Brook	Gros open ditch	Mur en pierre	Haie	Double barrière	Haie	Arrivée	
Temps de parcours	00:16.39	00:33.03	00:47.15	00:51.01	01:17.12	01:35.78	01:48.34	02:19.99	02:33.49	02:57.93	03:32.38	03:50.11	04:00.41	04:12.49	04:24.99	04:42.64	05:14.80	05:29.15	05:51.63	
Temps du tronçon	00:16.39	00:16.64	00:14.11	00:03.86	00:26.10	00:18.65	00:12.56	00:31.65	00:13.49	00:24.44	00:34.45	00:17.73	00:10.30	00:12.07	00:12.49	00:17.65	00:32.15	00:14.35	00:22.47	
Vitesse moyenne		48	44,4	37,3	44,7	49,4	46,4	45,5	44,3	47,1	46	43	42,6	45,9	45,8	47,5	44,4	41,6	41,8	
Distance		222	174	40	324	256	162	400	166	320	440	212	122	154	159	233	397	166	261	
Dist. parcourue		224,1	173,8	38,6	325,2	243	162,5	398,6	166	320,4	438,9	210,8	122,4	153,2	159,5	233,6	408,1	166,7	260,6	
Nombre de foulées		68	29	6	55	40	25	69	28	50	70	33	20	24	25	38	66	28	44	
Longueurs foulées		3,3	6	6,4	5,9	6,1	6,5	5,8	5,9	6,4	6,3	6,4	6,1	6,4	6,4	6,1	6,2	6	5,9	



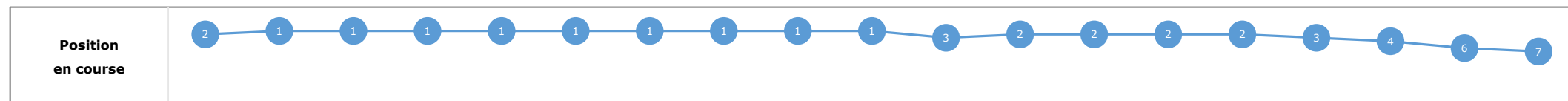
Cheval	LAUTHENTYKO	Distance parcourue	4391,57m	Vitesse moyenne	43,9
Jockey	J. REVELEY	Tronçon le plus rapide		Réduction km	1'21"75
Temps de parcours	05:59.74 (rang 7, redk : 1'21"75)	Vitesse maximale	52,70 (tronçon DEP - 4000m)	Nombre de foulées	762

Données de tracking

Tronçons de 1000m	DEP 4000m	4000m 3000m	3000m 2000m	2000m 1000m	1000m ARR
Temps de parcours	00:30.79	01:49.59	03:08.02	04:28.21	05:59.74
Temps du tronçon	00:30.79	01:18.79	01:18.43	01:20.18	01:31.52
Vitesse moyenne	43,3	45,3	46	45,5	39,9
Nombre de foulées	67	170	171	169	185



Tronçons	Départ	Haie	Petit open ditch	Butte en terre	Fin butte	PLAU	Oxer	Bull finch	Double barrière	Haie	Riviere des tribunes	Petit open ditch	Talus	Brook	Gros open ditch	Mur en pierre	Haie	Double barrière	Haie	Arrivée
	Haie	Petit open ditch	Butte en terre	Fin butte	PLAU	Oxer	Bull finch	Double barrière	Haie	Riviere des tribunes	Petit open ditch	Talus	Brook	Gros open ditch	Mur en pierre	Haie	Double barrière	Haie	Arrivée	
Temps de parcours	00:15.35	00:31.83	00:45.73	00:49.36	01:15.69	01:34.50	01:47.07	02:18.71	02:32.18	02:56.47	03:31.31	03:48.77	03:59.05	04:11.19	04:23.70	04:41.77	05:14.42	05:29.53	05:59.74	
Temps du tronçon	00:15.35	00:16.47	00:13.89	00:03.63	00:26.33	00:18.80	00:12.56	00:31.64	00:13.46	00:24.29	00:34.84	00:17.45	00:10.28	00:12.14	00:12.50	00:18.07	00:32.64	00:15.10	00:30.20	
Vitesse moyenne		48,5	45,1	39,6	44,3	49	46,4	45,5	44,4	47,4	45,5	43,7	42,7	45,6	45,8	46,4	43,8	39,6	31,1	
Distance		222	174	40	324	256	162	400	166	320	440	212	122	154	159	233	397	166	261	
Dist. parcourue		232,5	179,6	38,8	327,7	236,3	162,6	405,5	166,6	319	446,3	217,8	123,1	151	159,5	233,3	411,2	166,7	260,8	
Nombre de foulées		70	31	7	58	41	26	70	28	53	72	37	21	25	28	37	70	32	56	
Longueurs foulées		3,3	5,8	5,5	5,6	5,8	6,3	5,8	5,9	6	6,2	5,9	5,9	6	5,7	6,3	5,9	5,2	4,7	



Cheval
Jockey
Temps de parcours

PICKLAND
C. LEFEBVRE

Distance parcourue
Tronçon le plus rapide
Vitesse maximale

Vitesse moyenne
Réduction km
Nombre de foulées

Données de tracking

Tronçons de 1000m	0m ARR	0m ARR	0m ARR	0m ARR	0m ARR
Temps de parcours					
Temps du tronçon					
Vitesse moyenne					
Nombre de foulées					
Vitesse moyenne (km/h)					
Position en course					

Tronçons	
Temps de parcours	
Temps du tronçon	
Vitesse moyenne	
Distance	
Dist. parcourue	
Nombre de foulées	
Longueurs foulées	
Vitesse moyenne (km/h)	
Position en course	

Cheval
Jockey
Temps de parcours

HACKER DU BERLAIS
Mme C. PRICHARD

Distance parcourue
Tronçon le plus rapide
Vitesse maximale

Vitesse moyenne
Réduction km
Nombre de foulées

Données de tracking

Tronçons de 1000m	0m ARR	0m ARR	0m ARR	0m ARR	0m ARR
Temps de parcours					
Temps du tronçon					
Vitesse moyenne					
Nombre de foulées					
Vitesse moyenne (km/h)					
Position en course					

Tronçons	
Temps de parcours	
Temps du tronçon	
Vitesse moyenne	
Distance	
Dist. parcourue	
Nombre de foulées	
Longueurs foulées	
Vitesse moyenne (km/h)	
Position en course	

Cheval
Jockey
Temps de parcours

MAGUELON
K. DUBOURG

Distance parcourue
Tronçon le plus rapide
Vitesse maximale

Vitesse moyenne
Réduction km
Nombre de foulées

Données de tracking

Tronçons de 1000m	0m ARR	0m ARR	0m ARR	0m ARR	0m ARR
Temps de parcours					
Temps du tronçon					
Vitesse moyenne					
Nombre de foulées					
Vitesse moyenne (km/h)					
Position en course					

Tronçons	
Temps de parcours	
Temps du tronçon	
Vitesse moyenne	
Distance	
Dist. parcourue	
Nombre de foulées	
Longueurs foulées	
Vitesse moyenne (km/h)	
Position en course	

C5 - PRIX MAURICE GILLOIS - GRAND STEEPLE-CHASE DES 4 ANS - 4400m dimanche 16 novembre 2025 - 00:00

Collant (4,5)

Redk du 1er: 1'18"68

Cheval
Jockey
Temps de parcours

LECOEURDESHOMMES
T. LEMAGNEN

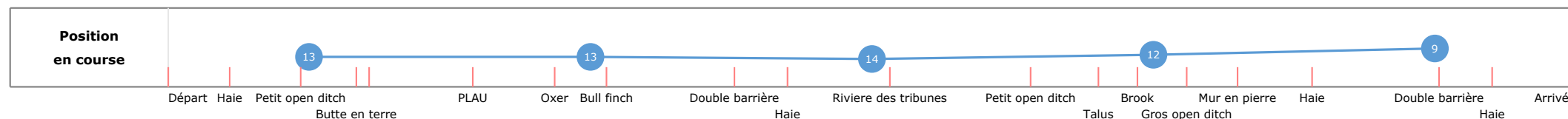

Distance parcourue
Tronçon le plus rapide
Vitesse maximale

4424,54m
52,27 (tronçon DEP - 4000m)

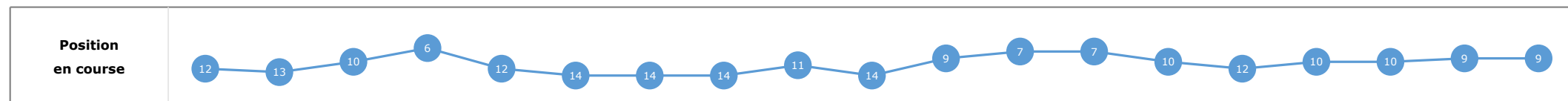
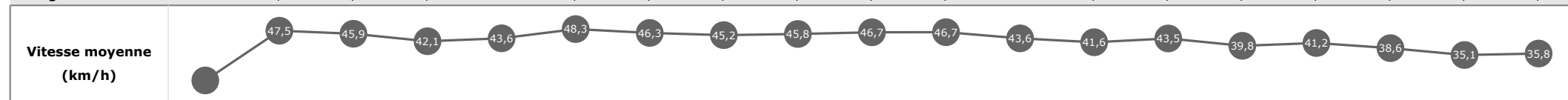
Vitesse moyenne **43,3**
Réduction km
Nombre de foulées **735**

Données de tracking

Tronçons de 1000m	DEP 4000m	4000m 3000m	3000m 2000m	2000m 1000m	1000m ARR
Temps de parcours	00:32.05	01:51.07	03:09.47	04:32.28	06:07.93
Temps du tronçon	00:32.05	01:19.02	01:18.39	01:22.81	01:35.64
Vitesse moyenne	43,1	45,4	46,3	44,2	38,3
Nombre de foulées	72	163	159	162	179



Tronçons	Départ	Haie	Petit open ditch	Butte en terre	Fin butte	PLAU	Oxer	Bull finch	Double barrière	Haie	Riviere des tribunes	Petit open ditch	Talus	Brook	Gros open ditch	Mur en pierre	Haie	Double barrière	Haie
	Haie	Petit open ditch	Butte en terre	Fin butte	PLAU	Oxer	Bull finch	Double barrière	Haie	Riviere des tribunes	Petit open ditch	Talus	Brook	Gros open ditch	Mur en pierre	Haie	Double barrière	Haie	Arrivée
Temps de parcours	00:16.30	00:33.14	00:46.78	00:50.20	01:16.94	01:36.02	01:48.60	02:20.44	02:33.48	02:58.16	03:32.05	03:49.56	04:00.13	04:12.86	04:27.25	04:47.61	05:24.65	05:41.69	06:07.93
Temps du tronçon	00:16.30	00:16.83	00:13.64	00:03.42	00:26.74	00:19.07	00:12.58	00:31.83	00:13.04	00:24.67	00:33.89	00:17.51	00:10.56	00:12.73	00:14.39	00:20.35	00:37.04	00:17.04	00:26.23
Vitesse moyenne		47,5	45,9	42,1	43,6	48,3	46,3	45,2	45,8	46,7	46,7	43,6	41,6	43,5	39,8	41,2	38,6	35,1	35,8
Distance		222	174	40	324	256	162	400	166	320	440	212	122	154	159	233	397	166	261
Dist. parcourue		235,1	183,3	39,1	330	236	162,4	413,3	165,5	319,3	448,3	220,5	123,2	150,9	159,8	232,6	413,1	165,8	262,2
Nombre de foulées		75	30	6	55	40	25	64	29	50	66	37	21	24	24	40	68	30	51
Longueurs foulées		3,1	6,1	6,5	6	5,9	6,5	6,5	5,7	6,4	6,8	6	5,9	6,3	6,7	5,8	6,1	5,5	5,1



Cheval
Jockey
Temps de parcours

WORLD APART
J. CHARRON

Distance parcourue
Tronçon le plus rapide
Vitesse maximale

Vitesse moyenne
Réduction km
Nombre de foulées

Données de tracking

Tronçons de 1000m	0m ARR	0m ARR	0m ARR	0m ARR	0m ARR
Temps de parcours					
Temps du tronçon					
Vitesse moyenne					
Nombre de foulées					
Vitesse moyenne (km/h)					
Position en course					

Tronçons	
Temps de parcours	
Temps du tronçon	
Vitesse moyenne	
Distance	
Dist. parcourue	
Nombre de foulées	
Longueurs foulées	
Vitesse moyenne (km/h)	
Position en course	

Cheval
Jockey
Temps de parcours

LEGOLAS TEK
K. NABET

Distance parcourue
Tronçon le plus rapide
Vitesse maximale

Vitesse moyenne
Réduction km
Nombre de foulées

Données de tracking

Tronçons de 1000m	0m ARR	0m ARR	0m ARR	0m ARR	0m ARR
Temps de parcours					
Temps du tronçon					
Vitesse moyenne					
Nombre de foulées					
Vitesse moyenne (km/h)					
Position en course					

Tronçons	
Temps de parcours	
Temps du tronçon	
Vitesse moyenne	
Distance	
Dist. parcourue	
Nombre de foulées	
Longueurs foulées	
Vitesse moyenne (km/h)	
Position en course	

C5 - PRIX MAURICE GILLOIS - GRAND STEEPLE-CHASE DES 4 ANS - 4400m dimanche 16 novembre 2025 - 00:00

Collant (4,5)

Redk du 1er: 1'18"68

Cheval
Jockey
Temps de parcours

LARZAND
L. ZULIANI

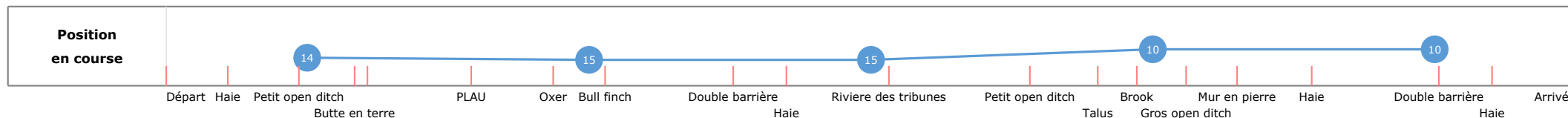

Distance parcourue
Tronçon le plus rapide
Vitesse maximale

4393,37m
52,78 (tronçon DEP - 4000m)

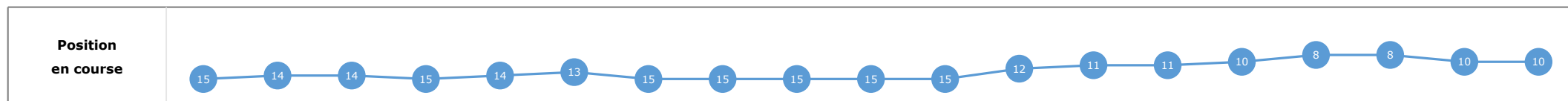
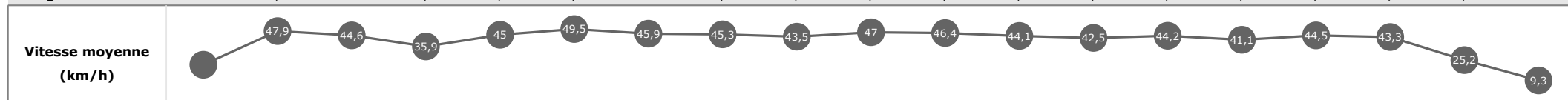
Vitesse moyenne **35,7**
Réduction km
Nombre de foulées **970**

Données de tracking

Tronçons de 1000m	DEP 4000m	4000m 3000m	3000m 2000m	2000m 1000m	1000m ARR
Temps de parcours	00:32.23	01:51.45	03:09.86	04:31.73	07:23.43
Temps du tronçon	00:32.23	01:19.21	01:18.40	01:21.87	02:51.69
Vitesse moyenne	42,3	44,9	45,8	44,4	21,3
Nombre de foulées	68	164	166	171	401



Tronçons	Départ	Haie	Petit open ditch	Butte en terre	Fin butte	PLAU	Oxer	Bull finch	Double barrière	Haie	Rivière des tribunes	Petit open ditch	Talus	Brook	Gros open ditch	Mur en pierre	Haie	Double barrière	Haie
	Haie	Petit open ditch	Butte en terre	Fin butte	PLAU	Oxer	Bull finch	Double barrière	Haie	Rivière des tribunes	Petit open ditch	Talus	Brook	Gros open ditch	Mur en pierre	Haie	Double barrière	Haie	Arrivée
Temps de parcours	00:16.66	00:33.35	00:47.41	00:51.42	01:17.35	01:35.98	01:48.70	02:20.46	02:34.19	02:58.71	03:32.86	03:50.16	04:00.49	04:13.02	04:26.95	04:45.79	05:18.84	05:42.54	07:23.43
Temps du tronçon	00:16.66	00:16.68	00:14.06	00:04.01	00:25.92	00:18.63	00:12.71	00:31.76	00:13.73	00:24.52	00:34.15	00:17.30	00:10.32	00:12.53	00:13.93	00:18.84	00:33.04	00:23.70	01:40.88
Vitesse moyenne		47,9	44,6	35,9	45	49,5	45,9	45,3	43,5	47	46,4	44,1	42,5	44,2	41,1	44,5	43,3	25,2	9,3
Distance		222	174	40	324	256	162	400	166	320	440	212	122	154	159	233	397	166	261
Dist. parcourue		228,6	175,4	39,2	327,2	239,7	161,9	400,7	165,7	318,8	444,4	217,4	122,3	151,8	160,3	232,6	411,6	165,7	265,8
Nombre de foulées		71	29	7	56	38	27	65	27	54	75	38	20	26	27	37	70	38	265
Longueurs foulées		3,2	6	5,6	5,8	6,3	6	6,2	6,1	5,9	5,9	5,7	6,1	5,8	5,9	6,3	5,9	4,4	1



Cheval
Jockey
Temps de parcours

ALTURA
B. LE CLERC

Distance parcourue
Tronçon le plus rapide
Vitesse maximale

Vitesse moyenne
Réduction km
Nombre de foulées

Données de tracking

Tronçons de 1000m	0m ARR	0m ARR	0m ARR	0m ARR	0m ARR
Temps de parcours					
Temps du tronçon					
Vitesse moyenne					
Nombre de foulées					
Vitesse moyenne (km/h)					
Position en course					

Tronçons	
Temps de parcours	
Temps du tronçon	
Vitesse moyenne	
Distance	
Dist. parcourue	
Nombre de foulées	
Longueurs foulées	
Vitesse moyenne (km/h)	
Position en course	

Cheval
Jockey
Temps de parcours

MARTHA CANNARY
E. BURELLER

Distance parcourue
Tronçon le plus rapide
Vitesse maximale

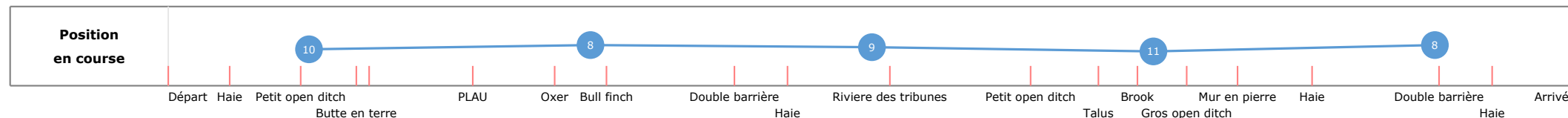

4394,21m
52,67 (tronçon DEP - 4000m)

Vitesse moyenne
Réduction km
Nombre de foulées

43,6
712

Données de tracking

Tronçons de 1000m	DEP 4000m	4000m 3000m	3000m 2000m	2000m 1000m	1000m ARR
Temps de parcours	00:31.78	01:50.65	03:08.96	04:32.04	06:02.83
Temps du tronçon	00:31.78	01:18.86	01:18.30	01:23.08	01:30.78
Vitesse moyenne	42,6	45,2	46,1	43,7	40,3
Nombre de foulées	68	158	160	159	167



Tronçons	Départ	Haie	Petit open ditch	Butte en terre	Fin butte	PLAU	Oxer	Bull finch	Double barrière	Haie	Rivière des tribunes	Petit open ditch	Talus	Brook	Gros open ditch	Mur en pierre	Haie	Double barrière	Haie
	Haie	Petit open ditch	Butte en terre	Fin butte	PLAU	Oxer	Bull finch	Double barrière	Haie	Rivière des tribunes	Petit open ditch	Talus	Brook	Gros open ditch	Mur en pierre	Haie	Double barrière	Haie	Arrivée
Temps de parcours	00:16.15	00:32.89	00:46.72	00:50.67	01:16.73	01:35.36	01:47.98	02:19.78	02:33.14	02:57.68	03:32.16	03:49.58	04:00.32	04:12.80	04:27.07	04:46.31	05:21.44	05:37.97	06:02.83
Temps du tronçon	00:16.15	00:16.74	00:13.82	00:03.95	00:26.05	00:18.63	00:12.62	00:31.79	00:13.36	00:24.53	00:34.48	00:17.42	00:10.73	00:12.48	00:14.27	00:19.23	00:35.13	00:16.52	00:24.85
Vitesse moyenne		47,7	45,3	36,4	44,8	49,5	46,2	45,3	44,7	47	45,9	43,8	40,9	44,4	40,1	43,6	40,7	36,2	37,8
Distance		222	174	40	324	256	162	400	166	320	440	212	122	154	159	233	397	166	261
Dist. parcourue		229,2	178,1	39,7	328	237,4	162	406,4	166,4	318,8	444,3	214,7	122	152,9	159,6	232,7	413	165,8	261,4
Nombre de foulées		70	27	7	57	37	24	70	24	49	69	35	18	25	25	35	65	31	44
Longueurs foulées		3,3	6,6	5,7	5,8	6,4	6,7	5,8	6,9	6,5	6,4	6,1	6,8	6,1	6,4	6,6	6,4	5,3	5,9

