

Statistiques Tracking
AUTEUIL
C8 - PRIX LE BOUIF - 4300m
dimanche 16 novembre 2025 - 00:00
Collant (4,5)
Redk du 1er: 1'17"53

Partant	Cheval	Arrivée officielle	Vitesse Max	1000m les plus rapides	Tronçons de 1000m		DEP - 4000m		4000m - 3000m		3000m - 2000m		2000m - 1000m		1000m - ARR		Temps officiel	Réduction km	Distance totale	Parcours vs. 1er
					Temps passage en tête		00:16.20		01:37.09		02:55.55		04:16.55		05:33.41					
					Durée du tronçon		00:16.20		01:20.89		01:18.46		01:21.00		01:16.85					
					T1		T2		T3		T4		T5							
5	STORM DES FLOS L. PHILIPPERON	1	54,29 T5		00:16.54 4 00:16.54 32	01:37.30 4 01:20.76 173	02:57.49 4 01:20.19 169	04:18.06 3 01:20.56 166	05:33.41 01:15.34 161	5'33"41	1'17"53	4175,10								
1	HEDENN BIHOUE M. CHAILLOLEAU	2	53,17 T5		00:16.31 3 00:16.31 24	01:37.09 2 01:20.77 158	02:55.55 2 01:18.46 153	04:16.55 1 01:21.00 164	05:34.07 01:17.51 158	5'34"07	1'17"69	4175,99	0,89							
8	ROYAL MOON T. CHEVILLARD	3	51,23 T5		00:17.34 14 00:17.34 31	01:38.42 12 01:21.07 173	02:58.15 9 01:19.73 175	04:19.21 7 01:21.05 174	05:37.29 01:18.07 171	5'37"29	1'18"43	4212,21	37,11							
7	JIKITO J. CHARRON	4	51,91 T5		00:17.17 13 00:17.17 32	01:37.77 7 01:20.59 170	02:57.60 5 01:19.83 167	04:18.36 4 01:20.76 167	05:38.69 01:20.32 169	5'38"69	1'18"76	4208,30	33,20							
13	JOSIE D 'AJONC C. LEFEBVRE	5	49,28 T5		00:17.01 10 00:17.01 33	01:38.07 9 01:21.06 169	02:58.45 10 01:20.37 157	04:19.37 8 01:20.92 162	05:39.72 01:20.34 160	5'39"72	1'19"00	4186,84	11,74							
15	EAGLE DU LEMO T. BEAURAIN	6	49,54 T4		00:16.62 5 00:16.62 30	01:37.50 5 01:20.88 172	02:57.74 6 01:20.23 160	04:19.00 6 01:21.26 163	05:41.01 01:22.00 169	5'41"01	1'19"30	4196,79	21,69							
9	SHINCO DU FICHEAU N. FERREIRA	7	50,58 T3		00:16.20 1 00:16.20 23	01:37.81 8 01:21.61 161	02:58.07 7 01:20.25 141	04:19.44 9 01:21.37 129	05:42.46 01:23.01 159	5'42"46	1'19"64	4165,03	-10,07							
12	CHICHI DE LA VEGA C. CLAYEUX	8	50,33 T4		00:16.89 8 00:16.89 31	01:37.17 3 01:20.27 173	02:57.23 3 01:20.05 167	04:18.73 5 01:21.49 168	05:43.65 01:24.91 176	5'43"65	1'19"91	4197,34	22,24							
2	GUETTA Mme B. FROST																			
3	CELEB A. CHESNEAU																			
4	THE MUST T. SERVIER																			
6	JAN J. REVELEY																			
10	JOLIE COEUR SOMOZA Mme M. DOUDARD																			
11	KAPY A. ORAIN																			
14	QUICK DADDY E. BURELLER																			

Statistiques Tracking

AUTEUIL

C8 - PRIX LE BOUIF - 4300m

dimanche 16 novembre 2025 - 00:00


Collant (4,5)

Redk du 1er: 1'17"53

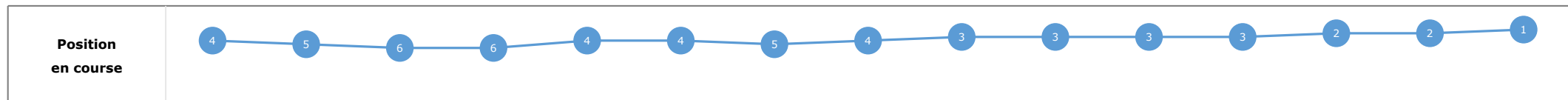
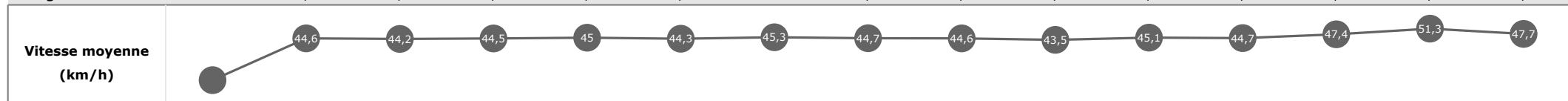
Cheval **STORM DES FLOS** Distance parcourue **4175,1m** Vitesse moyenne **45,1**
 Jockey **L. PHILIPPERON** Tronçon le plus rapide **54,29** Réduction km **1'17"53**
 Temps de parcours **05:33.41 (rang 1, redk : 1'17"53)** Vitesse maximale (tronçon 1000m - ARR) **701**

Données de tracking

Tronçons de 1000m	DEP 4000m	4000m 3000m	3000m 2000m	2000m 1000m	1000m ARR
Temps de parcours	00:16.54	01:37.30	02:57.49	04:18.06	05:33.41
Temps du tronçon	00:16.54	01:20.76	01:20.19	01:20.56	01:15.34
Vitesse moyenne	31,9	44,6	45,1	45	48,6
Nombre de foulées	32	173	169	166	161



Tronçons inter haies	Départ 1/14	1/14 2/14	2/14 3/14	3/14 4/14	4/14 5/14	5/14 6/14	6/14 7/14	7/14 8/14	8/14 9/14	9/14 10/14	10/14 11/14	11/14 12/14	12/14 13/14	13/14 14/14	14/14 Arrivée
Temps de parcours	00:23.12	00:40.57	00:56.70	01:12.88	01:52.78	02:06.27	02:48.68	03:08.75	03:34.45	03:52.22	04:08.04	04:24.13	05:02.11	05:13.69	05:33.41
Temps du tronçon	00:23.12	00:17.44	00:16.13	00:16.17	00:39.89	00:13.48	00:42.41	00:20.07	00:25.69	00:17.77	00:15.81	00:16.09	00:37.98	00:11.57	00:19.71
Vitesse moyenne		44,6	44,2	44,5	45	44,3	45,3	44,7	44,6	43,5	45,1	44,7	47,4	51,3	47,7
Distance		216	198	200	499	166	534	249	318	215	198	200	500	165	261
Dist. parcourue		215,4	197,7	200,5	500,8	165,8	534,7	258,2	318,2	216,3	197,8	200,4	514,6	164,6	262,2
Nombre de foulées		85	32	35	86	30	89	41	55	37	31	33	81	24	42
Longueurs foulées		2,5	6,2	5,7	5,8	5,5	6	6,3	5,8	5,8	6,4	6,1	6,4	6,9	6,2



Statistiques Tracking

AUTEUIL

C8 - PRIX LE BOUIF - 4300m

dimanche 16 novembre 2025 - 00:00

Collant (4,5)

Redk du 1er: 1'17"53

Cheval
Jockey
Temps de parcours


HEDENN BIHOUE
M. CHAILLOLEAU
05:34.07 (rang 2, redk : 1'17"69)

Distance parcourue
Tronçon le plus rapide
Vitesse maximale
4175,99m
53,17 (tronçon 1000m - ARR)

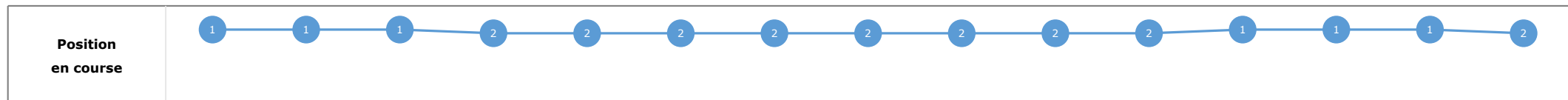
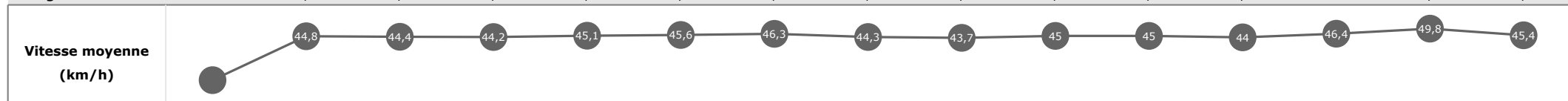
Vitesse moyenne
Réduction km
Nombre de foulées
45
1'17"69
657

Données de tracking

Tronçons de 1000m	DEP 4000m	4000m 3000m	3000m 2000m	2000m 1000m	1000m ARR
Temps de parcours	00:16.31	01:37.09	02:55.55	04:16.55	05:34.07
Temps du tronçon	00:16.31	01:20.77	01:18.46	01:21.00	01:17.51
Vitesse moyenne	31,7	44,6	46,1	44,8	47,3
Nombre de foulées	24	158	153	164	158



Tronçons inter haies	Départ 1/14	1/14 2/14	2/14 3/14	3/14 4/14	4/14 5/14	5/14 6/14	6/14 7/14	7/14 8/14	8/14 9/14	9/14 10/14	10/14 11/14	11/14 12/14	12/14 13/14	13/14 14/14	14/14 Arrivée
Temps de parcours	00:22.67	00:40.05	00:56.10	01:12.37	01:52.21	02:05.31	02:46.80	03:07.05	03:33.24	03:50.45	04:06.29	04:22.65	05:01.43	05:13.37	05:34.07
Temps du tronçon	00:22.67	00:17.37	00:16.05	00:16.27	00:39.83	00:13.10	00:41.48	00:20.25	00:26.19	00:17.20	00:15.84	00:16.35	00:38.77	00:11.93	00:20.70
Vitesse moyenne		44,8	44,4	44,2	45,1	45,6	46,3	44,3	43,7	45	45	44	46,4	49,8	45,4
Distance		216	198	200	499	166	534	249	318	215	198	200	500	165	261
Dist. parcourue		216,1	197,4	200,4	501	165,4	533,8	260,6	318,2	215,8	197,4	200,6	518,3	165,3	261,4
Nombre de foulées		68	31	34	79	24	82	42	54	34	30	33	74	30	42
Longueurs foulées		3,2	6,4	5,9	6,3	6,9	6,5	6,2	5,9	6,3	6,6	6,1	7	5,5	6,2



Statistiques Tracking

AUTEUIL

C8 - PRIX LE BOUIF - 4300m

dimanche 16 novembre 2025 - 00:00

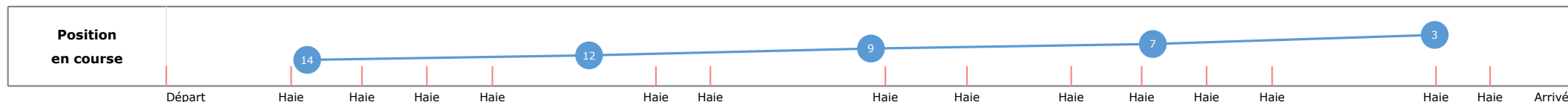

Collant (4,5)

Redk du 1er: 1'17"53

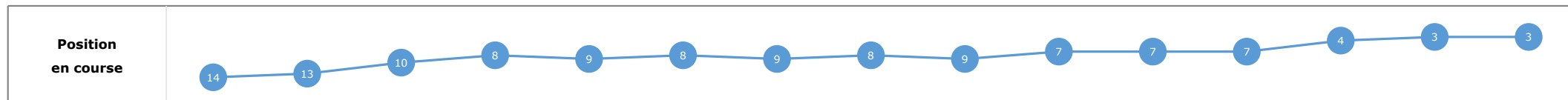
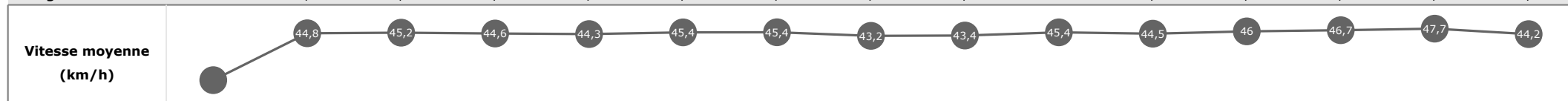
Cheval **ROYAL MOON** Distance parcourue **4212,21m** Vitesse moyenne **45**
 Jockey **T. CHEVILLARD** Tronçon le plus rapide **51,23** Réduction km **1'18"43**
 Temps de parcours **05:37.29 (rang 3, redk : 1'18"43)** Vitesse maximale (tronçon 1000m - ARR) **724**

Données de tracking

Tronçons de 1000m	DEP 4000m	4000m 3000m	3000m 2000m	2000m 1000m	1000m ARR
Temps de parcours	00:17.34	01:38.42	02:58.15	04:19.21	05:37.29
Temps du tronçon	00:17.34	01:21.07	01:19.73	01:21.05	01:18.07
Vitesse moyenne	32,5	44,8	45,6	45,3	46,9
Nombre de foulées	31	173	175	174	171



Tronçons inter haies	Départ 1/14	1/14 2/14	2/14 3/14	3/14 4/14	4/14 5/14	5/14 6/14	6/14 7/14	7/14 8/14	8/14 9/14	9/14 10/14	10/14 11/14	11/14 12/14	12/14 13/14	13/14 14/14	14/14 Arrivée
Temps de parcours	00:23.89	00:41.25	00:57.03	01:13.16	01:53.72	02:06.89	02:49.20	03:09.98	03:36.38	03:53.43	04:09.44	04:25.09	05:03.60	05:16.05	05:37.29
Temps du tronçon	00:23.89	00:17.36	00:15.78	00:16.12	00:40.56	00:13.17	00:42.30	00:20.77	00:26.40	00:17.05	00:16.00	00:15.65	00:38.51	00:12.44	00:21.23
Vitesse moyenne		44,8	45,2	44,6	44,3	45,4	45,4	43,2	43,4	45,4	44,5	46	46,7	47,7	44,2
Distance		216	198	200	499	166	534	249	318	215	198	200	500	165	261
Dist. parcourue		216,2	198,3	200	513	164,9	535,5	265,6	324,4	216,2	198,1	199,7	515,2	166,4	261,1
Nombre de foulées		82	35	33	90	29	91	45	56	36	34	36	88	24	45
Longueurs foulées		2,6	5,7	6,1	5,7	5,7	5,9	5,9	5,8	6	5,8	5,5	5,9	6,9	5,8



Statistiques Tracking

AUTEUIL

C8 - PRIX LE BOUIF - 4300m

dimanche 16 novembre 2025 - 00:00


Collant (4,5)

Redk du 1er: 1'17"53

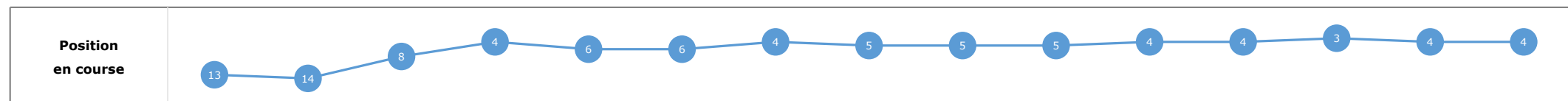
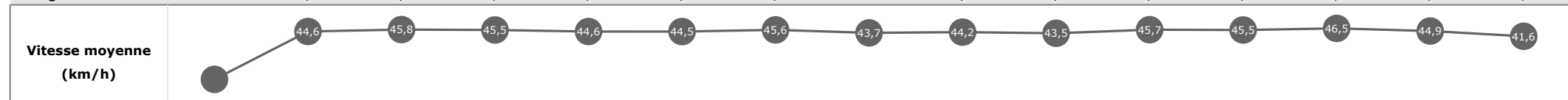
Cheval	JIKITO	Distance parcourue	4208,3m	Vitesse moyenne	44,7
Jockey	J. CHARRON	Tronçon le plus rapide		Réduction km	1'18"76
Temps de parcours	05:38.69 (rang 4, redk : 1'18"76)	Vitesse maximale	51,91 (tronçon 1000m - ARR)	Nombre de foulées	705

Données de tracking

Tronçons de 1000m	DEP 4000m	4000m 3000m	3000m 2000m	2000m 1000m	1000m ARR
Temps de parcours	00:17.17	01:37.77	02:57.60	04:18.36	05:38.69
Temps du tronçon	00:17.17	01:20.59	01:19.83	01:20.76	01:20.32
Vitesse moyenne	32,1	45,1	45,5	45,3	45,8
Nombre de foulées	32	170	167	167	169



Tronçons inter haies	Départ 1/14	1/14 2/14	2/14 3/14	3/14 4/14	4/14 5/14	5/14 6/14	6/14 7/14	7/14 8/14	8/14 9/14	9/14 10/14	10/14 11/14	11/14 12/14	12/14 13/14	13/14 14/14	14/14 Arrivée
Temps de parcours	00:23.82	00:41.26	00:56.83	01:12.65	01:52.97	02:06.39	02:48.56	03:09.05	03:34.96	03:52.76	04:08.36	04:24.18	05:02.88	05:16.12	05:38.69
Temps du tronçon	00:23.82	00:17.43	00:15.57	00:15.82	00:40.31	00:13.41	00:42.17	00:20.49	00:25.90	00:17.79	00:15.59	00:15.82	00:38.70	00:13.23	00:22.56
Vitesse moyenne		44,6	45,8	45,5	44,6	44,5	45,6	43,7	44,2	43,5	45,7	45,5	46,5	44,9	41,6
Distance		216	198	200	499	166	534	249	318	215	198	200	500	165	261
Dist. parcourue		215,3	198,3	200,1	512,3	165,4	535,4	263,5	322,4	215,7	198,2	200	518,8	166,4	261,5
Nombre de foulées		82	32	33	87	27	87	44	56	38	30	32	83	28	46
Longueurs foulées		2,6	6,2	6,1	5,9	6,1	6,2	6	5,8	5,7	6,6	6,2	6,3	5,9	5,7



Statistiques Tracking

AUTEUIL

C8 - PRIX LE BOUIF - 4300m

dimanche 16 novembre 2025 - 00:00

Collant (4,5)

Redk du 1er: 1'17"53

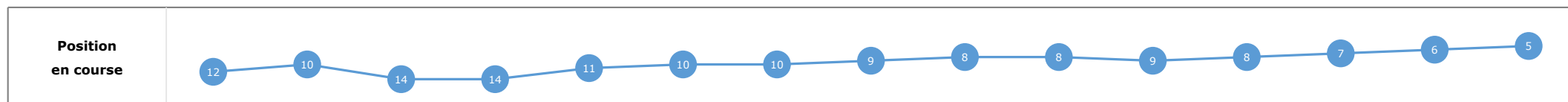
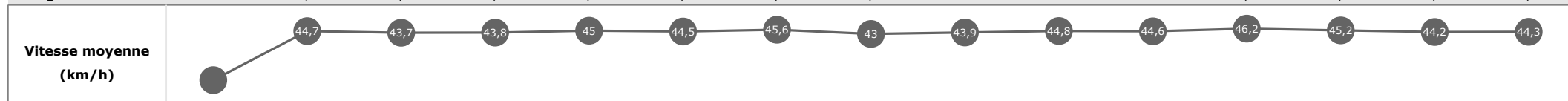
Cheval **JOSIE D 'AJONC** Distance parcourue **4186,84m** Vitesse moyenne **44,4**
 Jockey **C. LEFEBVRE** Tronçon le plus rapide **49,28** Réduction km **1'19"00**
 Temps de parcours **05:39.72 (rang 5, redk : 1'19"00)** Vitesse maximale (tronçon 1000m - ARR) **681**

Données de tracking

Tronçons de 1000m	DEP 4000m	4000m 3000m	3000m 2000m	2000m 1000m	1000m ARR
Temps de parcours	00:17.01	01:38.07	02:58.45	04:19.37	05:39.72
Temps du tronçon	00:17.01	01:21.06	01:20.37	01:20.92	01:20.34
Vitesse moyenne	32,1	44,4	45	44,9	45,8
Nombre de foulées	33	169	157	162	160



Tronçons inter haies	Départ 1/14	1/14 2/14	2/14 3/14	3/14 4/14	4/14 5/14	5/14 6/14	6/14 7/14	7/14 8/14	8/14 9/14	9/14 10/14	10/14 11/14	11/14 12/14	12/14 13/14	13/14 14/14	14/14 Arrivée
Temps de parcours	00:23.79	00:41.17	00:57.47	01:13.90	01:53.84	02:07.27	02:49.46	03:10.30	03:36.37	03:53.65	04:09.63	04:25.21	05:05.07	05:18.51	05:39.72
Temps du tronçon	00:23.79	00:17.38	00:16.29	00:16.42	00:39.93	00:13.43	00:42.18	00:20.83	00:26.07	00:17.27	00:15.98	00:15.58	00:39.85	00:13.43	00:21.20
Vitesse moyenne		44,7	43,7	43,8	45	44,5	45,6	43	43,9	44,8	44,6	46,2	45,2	44,2	44,3
Distance		216	198	200	499	166	534	249	318	215	198	200	500	165	261
Dist. parcourue		216,1	198,2	199,9	499,1	165,2	535,7	258,9	320,3	216,1	198,5	200,5	519,9	166,3	260
Nombre de foulées		83	32	33	86	26	82	39	53	36	33	30	81	28	39
Longueurs foulées		2,6	6,2	6,1	5,8	6,4	6,5	6,6	6	6	6	6,7	6,4	5,9	6,7



Statistiques Tracking

AUTEUIL

C8 - PRIX LE BOUIF - 4300m

dimanche 16 novembre 2025 - 00:00


Collant (4,5)

Redk du 1er: 1'17"53

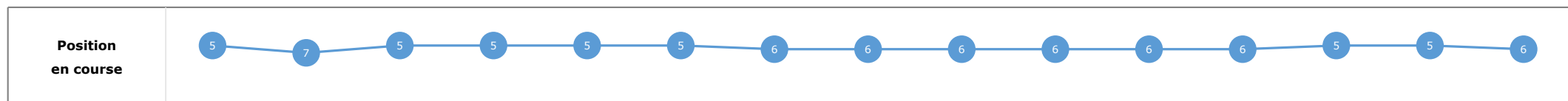
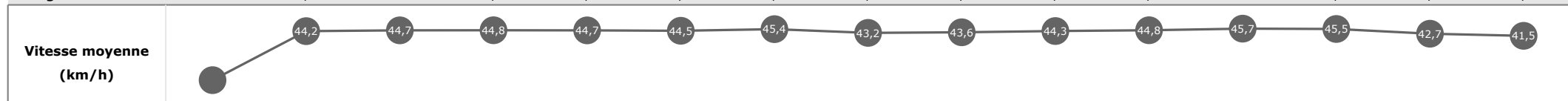
Cheval	EAGLE DU LEMO	Distance parcourue	4196,79m	Vitesse moyenne	44,3
Jockey	T. BEAURAIN	Tronçon le plus rapide		Réduction km	1'19"30
Temps de parcours	05:41.01 (rang 6, redk : 1'19"30)	Vitesse maximale	49,54 (tronçon 2000m - 1000m)	Nombre de foulées	694

Données de tracking

Tronçons de 1000m	DEP 4000m	4000m 3000m	3000m 2000m	2000m 1000m	1000m ARR
Temps de parcours	00:16.62	01:37.50	02:57.74	04:19.00	05:41.01
Temps du tronçon	00:16.62	01:20.88	01:20.23	01:21.26	01:22.00
Vitesse moyenne	32,4	44,8	45,3	44,8	44,8
Nombre de foulées	30	172	160	163	169



Tronçons inter haies	Départ 1/14	1/14 2/14	2/14 3/14	3/14 4/14	4/14 5/14	5/14 6/14	6/14 7/14	7/14 8/14	8/14 9/14	9/14 10/14	10/14 11/14	11/14 12/14	12/14 13/14	13/14 14/14	14/14 Arrivée
Temps de parcours	00:23.13	00:40.71	00:56.65	01:12.74	01:52.94	02:06.39	02:48.73	03:09.47	03:35.75	03:53.22	04:09.14	04:24.90	05:04.46	05:18.36	05:41.01
Temps du tronçon	00:23.13	00:17.57	00:15.94	00:16.08	00:40.20	00:13.44	00:42.34	00:20.74	00:26.27	00:17.47	00:15.92	00:15.75	00:39.55	00:13.90	00:22.64
Vitesse moyenne		44,2	44,7	44,8	44,7	44,5	45,4	43,2	43,6	44,3	44,8	45,7	45,5	42,7	41,5
Distance		216	198	200	499	166	534	249	318	215	198	200	500	165	261
Dist. parcourue		216	197,8	200,3	510,3	165,2	535,9	261,3	320,2	216,2	198	199,7	517,6	165,7	261,8
Nombre de foulées		83	33	35	83	25	86	41	54	38	27	33	81	29	46
Longueurs foulées		2,6	6	5,7	6,1	6,6	6,2	6,4	5,9	5,7	7,3	6	6,4	5,7	5,7



Statistiques Tracking

AUTEUIL

C8 - PRIX LE BOUIF - 4300m

dimanche 16 novembre 2025 - 00:00

Collant (4,5)

Redk du 1er: 1'17"53

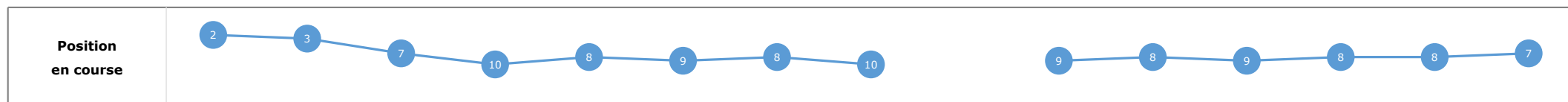
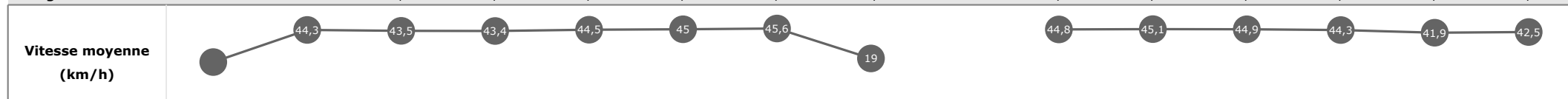
Cheval **SHINCO DU FICHEAU** Distance parcourue **4165,03m** Vitesse moyenne **43,8**
 Jockey **N. FERREIRA** Tronçon le plus rapide **50,58** Réduction km **1'19"64**
 Temps de parcours **05:42.46 (rang 7, redk : 1'19"64)** Vitesse maximale (tronçon 3000m - 2000m) **613**

Données de tracking

Tronçons de 1000m	DEP 4000m	4000m 3000m	3000m 2000m	2000m 1000m	1000m ARR
Temps de parcours	00:16.20	01:37.81	02:58.07	04:19.44	05:42.46
Temps du tronçon	00:16.20	01:21.61	01:20.25	01:21.37	01:23.01
Vitesse moyenne	31,4	44,2	45,1	44,8	43,6
Nombre de foulées	23	161	141	129	159



Tronçons inter haies	Départ 1/14	1/14 2/14	2/14 3/14	3/14 4/14	4/14 5/14	5/14 6/14	6/14 7/14	7/14 8/14	8/14 9/14	9/14 10/14	10/14 11/14	11/14 12/14	12/14 13/14	13/14 14/14	14/14 Arrivée
Temps de parcours	00:22.87	00:40.40	00:56.77	01:13.36	01:53.69	02:06.98	02:49.11	03:36.39		03:53.66	04:09.48	04:25.50	05:06.16	05:20.35	05:42.46
Temps du tronçon	00:22.87	00:17.53	00:16.36	00:16.58	00:40.33	00:13.29	00:42.12	00:47.28		00:17.27	00:15.81	00:16.01	00:40.66	00:14.18	00:22.10
Vitesse moyenne		44,3	43,5	43,4	44,5	45	45,6	19		44,8	45,1	44,9	44,3	41,9	42,5
Distance		216	198	200	499	166	534	249		215	198	200	500	165	261
Dist. parcourue		215,7	198,6	200,4	498,9	165,8	536,3	580,8		216,3	198	200,2	503,5	166,3	261,3
Nombre de foulées		72	32	32	80	28	81	44		32	32	32	81	28	39
Longueurs foulées		3	6,2	6,3	6,2	5,9	6,6	13,2		6,8	6,2	6,3	6,2	5,9	6,7



Statistiques Tracking

AUTEUIL

C8 - PRIX LE BOUIF - 4300m

dimanche 16 novembre 2025 - 00:00


Collant (4,5)

Redk du 1er: 1'17"53

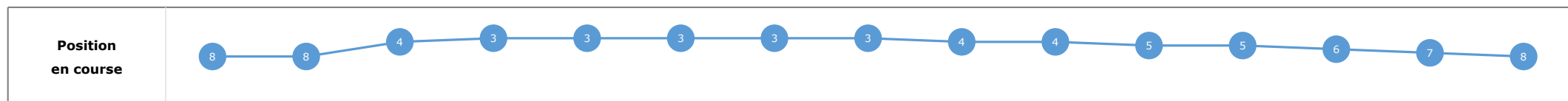
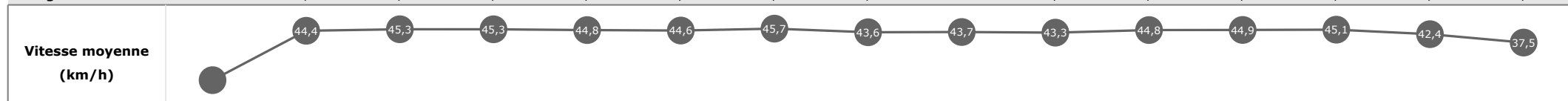
Cheval **CHICHI DE LA VEGA** Distance parcourue **4197,34m** Vitesse moyenne **44**
 Jockey **C. CLAYEUX** Tronçon le plus rapide **50,33** Réduction km **1'19"91**
 Temps de parcours **05:43.65 (rang 8, redk : 1'19"91)** Vitesse maximale (tronçon 2000m - 1000m) **715**

Données de tracking

Tronçons de 1000m	DEP 4000m	4000m 3000m	3000m 2000m	2000m 1000m	1000m ARR
Temps de parcours	00:16.89	01:37.17	02:57.23	04:18.73	05:43.65
Temps du tronçon	00:16.89	01:20.27	01:20.05	01:21.49	01:24.91
Vitesse moyenne	33	45,2	45,4	44,7	42,9
Nombre de foulées	31	173	167	168	176



Tronçons inter haies	Départ 1/14	1/14 2/14	2/14 3/14	3/14 4/14	4/14 5/14	5/14 6/14	6/14 7/14	7/14 8/14	8/14 9/14	9/14 10/14	10/14 11/14	11/14 12/14	12/14 13/14	13/14 14/14	14/14 Arrivée
Temps de parcours	00:23.40	00:40.90	00:56.63	01:12.52	01:52.59	02:06.00	02:48.08	03:08.66	03:34.86	03:52.72	04:08.62	04:24.65	05:04.58	05:18.58	05:43.65
Temps du tronçon	00:23.40	00:17.50	00:15.72	00:15.89	00:40.06	00:13.40	00:42.08	00:20.57	00:26.19	00:17.86	00:15.89	00:16.03	00:39.93	00:14.00	00:25.06
Vitesse moyenne		44,4	45,3	45,3	44,8	44,6	45,7	43,6	43,7	43,3	44,8	44,9	45,1	42,4	37,5
Distance		216	198	200	499	166	534	249	318	215	198	200	500	165	261
Dist. parcourue		215,7	199,1	200,3	511	165,5	535	262,3	320	216,2	198,1	199,9	511	165,6	261,6
Nombre de foulées		81	34	33	88	26	92	41	53	37	32	35	87	28	48
Longueurs foulées		2,7	5,9	6,1	5,8	6,4	5,8	6,4	6	5,8	6,2	5,7	5,9	5,9	5,4



Statistiques Tracking
AUTEUIL
C8 - PRIX LE BOUIF - 4300m
dimanche 16 novembre 2025 - 00:00
Collant (4,5)
Redk du 1er: 1'17"53

Cheval
Jockey
Temps de parcours

GUETTA
Mme B. FROST

Distance parcourue
Tronçon le plus rapide
Vitesse maximale

Vitesse moyenne
Réduction km
Nombre de foulées

Données de tracking

Tronçons de 1000m	0m ARR	0m ARR	0m ARR	0m ARR	0m ARR
Temps de parcours					
Temps du tronçon					
Vitesse moyenne					
Nombre de foulées					
Vitesse moyenne (km/h)					
Position en course					

Tronçons inter haies	
Temps de parcours	
Temps du tronçon	
Vitesse moyenne	
Distance	
Dist. parcourue	
Nombre de foulées	
Longueurs foulées	
Vitesse moyenne (km/h)	
Position en course	

Statistiques Tracking
AUTEUIL
C8 - PRIX LE BOUIF - 4300m
dimanche 16 novembre 2025 - 00:00
Collant (4,5)
Redk du 1er: 1'17"53

Cheval
Jockey
Temps de parcours

CELEB
A. CHESNEAU

Distance parcourue
Tronçon le plus rapide
Vitesse maximale

Vitesse moyenne
Réduction km
Nombre de foulées

Données de tracking

Tronçons de 1000m	0m ARR	0m ARR	0m ARR	0m ARR	0m ARR
Temps de parcours					
Temps du tronçon					
Vitesse moyenne					
Nombre de foulées					
Vitesse moyenne (km/h)					
Position en course					

Tronçons inter haies					
Temps de parcours					
Temps du tronçon					
Vitesse moyenne					
Distance					
Dist. parcourue					
Nombre de foulées					
Longueurs foulées					
Vitesse moyenne (km/h)					
Position en course					

Statistiques Tracking
AUTEUIL
C8 - PRIX LE BOUIF - 4300m
dimanche 16 novembre 2025 - 00:00
Collant (4,5)
Redk du 1er: 1'17"53

Cheval
Jockey
Temps de parcours

THE MUST
T. SERVIER

Distance parcourue
Tronçon le plus rapide
Vitesse maximale

Vitesse moyenne
Réduction km
Nombre de foulées

Données de tracking

Tronçons de 1000m	0m ARR	0m ARR	0m ARR	0m ARR	0m ARR
Temps de parcours					
Temps du tronçon					
Vitesse moyenne					
Nombre de foulées					
Vitesse moyenne (km/h)					
Position en course					

Tronçons inter haies	
Temps de parcours	
Temps du tronçon	
Vitesse moyenne	
Distance	
Dist. parcourue	
Nombre de foulées	
Longueurs foulées	
Vitesse moyenne (km/h)	
Position en course	

Statistiques Tracking
AUTEUIL
C8 - PRIX LE BOUIF - 4300m
dimanche 16 novembre 2025 - 00:00
Collant (4,5)
Redk du 1er: 1'17"53

Cheval
Jockey
Temps de parcours

JAN
J. REVELEY

Distance parcourue
Tronçon le plus rapide
Vitesse maximale

Vitesse moyenne
Réduction km
Nombre de foulées

Données de tracking

Tronçons de 1000m	0m ARR	0m ARR	0m ARR	0m ARR	0m ARR
Temps de parcours					
Temps du tronçon					
Vitesse moyenne					
Nombre de foulées					
Vitesse moyenne (km/h)					
Position en course					

Tronçons inter haies					
Temps de parcours					
Temps du tronçon					
Vitesse moyenne					
Distance					
Dist. parcourue					
Nombre de foulées					
Longueurs foulées					
Vitesse moyenne (km/h)					
Position en course					

Statistiques Tracking
AUTEUIL
C8 - PRIX LE BOUIF - 4300m
dimanche 16 novembre 2025 - 00:00
Collant (4,5)
Redk du 1er: 1'17"53

Cheval
Jockey
Temps de parcours

JOLIE COEUR SOMOZA
Mme M. DOUDARD

Distance parcourue
Tronçon le plus rapide
Vitesse maximale

Vitesse moyenne
Réduction km
Nombre de foulées

Données de tracking

Tronçons de 1000m	0m ARR	0m ARR	0m ARR	0m ARR	0m ARR
Temps de parcours					
Temps du tronçon					
Vitesse moyenne					
Nombre de foulées					
Vitesse moyenne (km/h)					
Position en course					

Tronçons inter haies	
Temps de parcours	
Temps du tronçon	
Vitesse moyenne	
Distance	
Dist. parcourue	
Nombre de foulées	
Longueurs foulées	
Vitesse moyenne (km/h)	
Position en course	

Statistiques Tracking
AUTEUIL
C8 - PRIX LE BOUIF - 4300m
dimanche 16 novembre 2025 - 00:00
Collant (4,5)
Redk du 1er: 1'17"53

Cheval
Jockey
Temps de parcours

KAPY
A. ORAIN

Distance parcourue
Tronçon le plus rapide
Vitesse maximale

Vitesse moyenne
Réduction km
Nombre de foulées

Données de tracking

Tronçons de 1000m	0m ARR	0m ARR	0m ARR	0m ARR	0m ARR
Temps de parcours					
Temps du tronçon					
Vitesse moyenne					
Nombre de foulées					
Vitesse moyenne (km/h)					
Position en course					

Tronçons inter haies	
Temps de parcours	
Temps du tronçon	
Vitesse moyenne	
Distance	
Dist. parcourue	
Nombre de foulées	
Longueurs foulées	
Vitesse moyenne (km/h)	
Position en course	

Statistiques Tracking
AUTEUIL
C8 - PRIX LE BOUIF - 4300m
dimanche 16 novembre 2025 - 00:00
Collant (4,5)
Redk du 1er: 1'17"53

Cheval
Jockey
Temps de parcours

QUICK DADDY
E. BURELLER

Distance parcourue
Tronçon le plus rapide
Vitesse maximale

Vitesse moyenne
Réduction km
Nombre de foulées

Données de tracking

Tronçons de 1000m	0m ARR	0m ARR	0m ARR	0m ARR	0m ARR
Temps de parcours					
Temps du tronçon					
Vitesse moyenne					
Nombre de foulées					
Vitesse moyenne (km/h)					
Position en course					

Tronçons inter haies					
Temps de parcours					
Temps du tronçon					
Vitesse moyenne					
Distance					
Dist. parcourue					
Nombre de foulées					
Longueurs foulées					
Vitesse moyenne (km/h)					
Position en course					