

Statistiques Tracking
AUTEUIL
C1 - PRIX LE PONTET - 4400m
samedi 29 novembre 2025 - 00:00
Lourd (4,8)
Redk du 1er: 1'23"34

		Tronçons de 1000m			DEP - 4000m		4000m - 3000m		3000m - 2000m		2000m - 1000m		1000m - ARR					
		Temps passage en tête			00:36.70		02:00.82		03:24.00		04:45.99		06:06.73					
		Durée du tronçon			00:36.70		01:24.12		01:23.17		01:21.99		01:20.73					
Partant	Cheval	Arrivée officielle	Vitesse Max	1000m les plus rapides	T1		T2		T3		T4		T5		Temps officiel	Réduction km	Distance totale	Parcours vs. 1er
3	TIZNIT J. REVELEY	1	51,41 T5		00:36.70	1	02:00.82	1	03:24.00	1	04:46.03	3	06:06.73		6'06"73	1'23"34	4420,65	
2	LADY LADY LAY L. PHILIPPERON	2	49,72 T5		00:37.47	72	02:01.61	5	03:24.93	5	04:46.75	5	06:09.49		6'09"49	1'23"97	4441,16	20,51
6	LE PRETENDANT T. BEAURAIN	3	49,21 T4		00:37.01	3	02:01.34	4	03:24.49	4	04:45.99	1	06:09.79		6'09"79	1'24"04	4434,35	13,70
1	LUREKA DU NOYER L. BRECHET	4	49,46 T5		00:36.89	2	02:01.12	3	03:24.34	2	04:46.00	2	06:10.78		6'10"78	1'24"26	4419,88	-0,77
5	DINO STYLE E. BONNET	5	50,40 T5		00:37.27	5	02:01.86	6	03:25.19	6	04:46.73	4	06:14.59		6'14"59	1'25"13	4416,28	-4,37
4	HERE WE GO C. LEFEBVRE																	

Statistiques Tracking
AUTEUIL
C1 - PRIX LE PONTET - 4400m
samedi 29 novembre 2025 - 00:00
Lourd (4,8)
Redk du 1er: 1'23"34

Cheval
Jockey
Temps de parcours

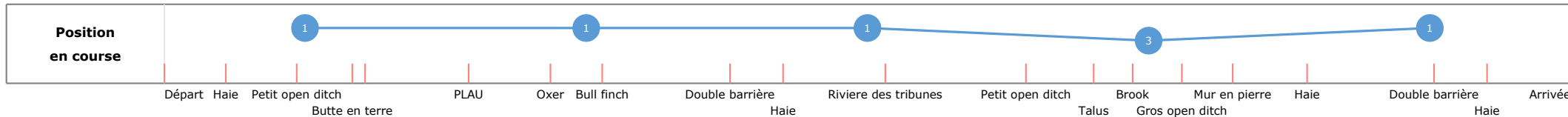
TIZNIT
J. REVELEY
06:06.73 (rang 1, redk : 1'23"34)

Distance parcourue
Tronçon le plus rapide
Vitesse maximale
4420,65m
51,41 (tronçon 1000m - ARR)

Vitesse moyenne
Réduction km
Nombre de foulées
43,4
1'23"34
713

Données de tracking

Tronçons de 1000m	DEP 4000m	4000m 3000m	3000m 2000m	2000m 1000m	1000m ARR
Temps de parcours	00:36.70	02:00.82	03:24.00	04:46.03	06:06.73
Temps du tronçon	00:36.70	01:24.12	01:23.17	01:22.03	01:20.69
Vitesse moyenne	37,9	42,3	44,1	44,1	45,5
Nombre de foulées	72	162	164	156	159



Tronçons	Départ	Haie	Petit open ditch	Butte en terre	Fin butte	PLAU	Oxer	Bull finch	Double barrière	Haie	Riviere des tribunes	Petit open ditch	Talus	Brook	Gros open ditch	Mur en pierre	Haie	Double barrière	Haie
	Haie	Petit open ditch	Butte en terre	Fin butte	PLAU	Oxer	Bull finch	Double barrière	Haie	Riviere des tribunes	Petit open ditch	Talus	Brook	Gros open ditch	Mur en pierre	Haie	Double barrière	Haie	Arrivée
Temps de parcours	00:19.02	00:37.98	00:53.49	00:57.45	01:25.24	01:44.95	01:58.09	02:32.80	02:46.94	03:12.48	03:48.43	04:06.35	04:16.81	04:29.15	04:41.52	04:59.09	05:31.29	05:44.73	06:06.73
Temps du tronçon	00:19.02	00:18.96	00:15.50	00:03.96	00:27.78	00:19.71	00:13.14	00:34.70	00:14.14	00:25.53	00:35.94	00:17.92	00:10.45	00:12.34	00:12.36	00:17.57	00:32.20	00:13.43	00:21.99
Vitesse moyenne		42,1	40,4	36,4	42	46,8	44,4	41,5	42,2	45,1	44,1	42,6	42	44,9	46,3	47,7	44,4	44,5	42,7
Distance		222	174	40	324	256	162	400	166	320	440	212	122	154	159	233	397	166	261
Dist. parcourue		229,3	178	39,7	327,2	237,3	161,7	422,5	166,7	318,7	442,7	212,1	121,6	153,7	158,6	233,2	417,8	167	260,7
Nombre de foulées		75	29	8	54	39	25	66	29	51	70	33	21	24	22	32	64	29	42
Longueurs foulées		3,1	6,1	5	6,1	6,1	6,5	6,4	5,7	6,2	6,3	6,4	5,8	6,4	7,2	7,3	6,5	5,8	6,2

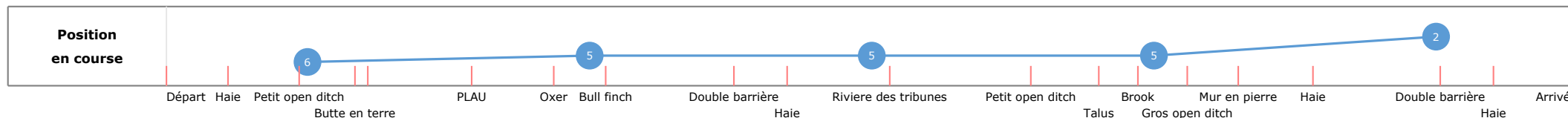


Statistiques Tracking
AUTEUIL
C1 - PRIX LE PONTET - 4400m
samedi 29 novembre 2025 - 00:00
Lourd (4,8)
Redk du 1er: 1'23"34

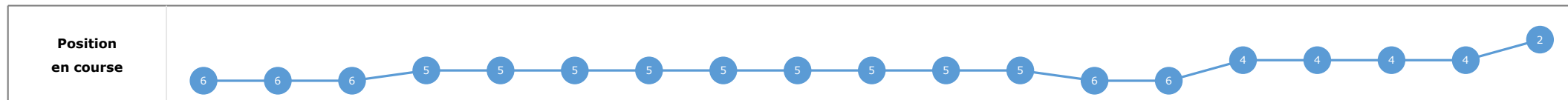
Cheval **LADY LADY LAY** Distance parcourue **4441,16m** Vitesse moyenne **43,3**
Jockey **L. PHILIPPERON** Tronçon le plus rapide **1'23"97**
Temps de parcours **06:09.49 (rang 2, redk : 1'23"97)** Vitesse maximale **49,72** (tronçon 1000m - ARR) Réduction km **744**
Nombre de foulées **744**

Données de tracking

Tronçons de 1000m	DEP 4000m	4000m 3000m	3000m 2000m	2000m 1000m	1000m ARR
Temps de parcours	00:37.47	02:01.61	03:24.93	04:46.75	06:09.49
Temps du tronçon	00:37.47	01:24.14	01:23.31	01:21.81	01:22.73
Vitesse moyenne	37,9	42,2	44,2	44,5	44,6
Nombre de foulées	77	164	171	164	168



Tronçons	Départ	Haie	Petit open ditch	Butte en terre	Fin butte	PLAU	Oxer	Bull finch	Double barrière	Haie	Riviere des tribunes	Petit open ditch	Talus	Brook	Gros open ditch	Mur en pierre	Haie	Double barrière	Haie
	Haie	Petit open ditch	Butte en terre	Fin butte	PLAU	Oxer	Bull finch	Double barrière	Haie	Riviere des tribunes	Petit open ditch	Talus	Brook	Gros open ditch	Mur en pierre	Haie	Double barrière	Haie	Arrivée
Temps de parcours	00:19.71	00:38.81	00:54.46	00:58.50	01:26.08	01:45.87	01:58.87	02:33.57	02:47.75	03:13.36	03:49.07	04:07.23	04:17.80	04:29.88	04:42.23	05:00.06	05:33.29	05:47.47	06:09.49
Temps du tronçon	00:19.71	00:19.10	00:15.64	00:04.04	00:27.58	00:19.78	00:12.99	00:34.70	00:14.18	00:25.60	00:35.71	00:18.15	00:10.57	00:12.08	00:12.35	00:17.83	00:33.22	00:14.18	00:22.01
Vitesse moyenne		41,8	40	35,6	42,3	46,6	44,9	41,5	42,1	45	44,4	42	41,5	45,9	46,3	47	43	42,1	42,7
Distance		222	174	40	324	256	162	400	166	320	440	212	122	154	159	233	397	166	261
Dist. parcourue		228,8	178,3	38,9	327,6	236,4	162,3	425,4	166,3	319,1	445,1	215,5	123	152	160,1	232,6	422	166,4	262,1
Nombre de foulées		79	31	7	56	39	25	71	29	53	71	36	21	25	24	37	70	26	44
Longueurs foulées		2,9	5,8	5,6	5,8	6,1	6,5	6	5,7	6	6,3	6	5,9	6,1	6,7	6,3	6	6,4	6

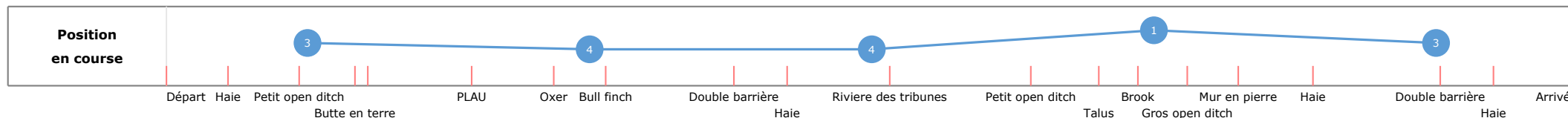


Statistiques Tracking
AUTEUIL
C1 - PRIX LE PONTET - 4400m
samedi 29 novembre 2025 - 00:00
Lourd (4,8)
Redk du 1er: 1'23"34

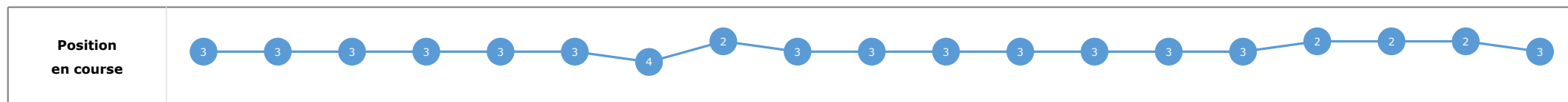
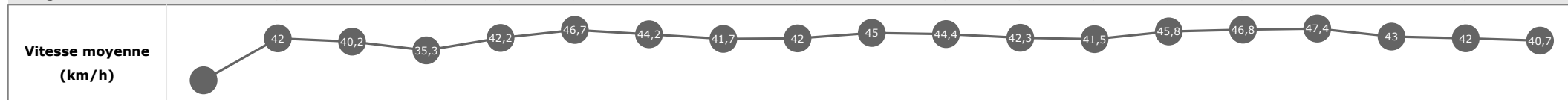
Cheval **LE PRETENDANT** Distance parcourue **4434,35m** Vitesse moyenne **43,2**
Jockey **T. BEAURAIN** Tronçon le plus rapide **49,21** Réduction km **1'24"04**
Temps de parcours **06:09.79 (rang 3, redk : 1'24"04)** Vitesse maximale (tronçon 2000m - 1000m) **745**

Données de tracking

Tronçons de 1000m	DEP 4000m	4000m 3000m	3000m 2000m	2000m 1000m	1000m ARR
Temps de parcours	00:37.01	02:01.34	03:24.49	04:45.99	06:09.79
Temps du tronçon	00:37.01	01:24.32	01:23.15	01:21.50	01:23.79
Vitesse moyenne	38	42,3	44,3	44,6	43,8
Nombre de foulées	75	170	170	163	167



Tronçons	Départ	Haie	Petit open ditch	Butte en terre	Fin butte	PLAU	Oxer	Bull finch	Double barrière	Haie	Riviere des tribunes	Petit open ditch	Talus	Brook	Gros open ditch	Mur en pierre	Haie	Double barrière	Haie
	Haie	Petit open ditch	Butte en terre	Fin butte	PLAU	Oxer	Bull finch	Double barrière	Haie	Riviere des tribunes	Petit open ditch	Talus	Brook	Gros open ditch	Mur en pierre	Haie	Double barrière	Haie	Arrivée
Temps de parcours	00:19.25	00:38.29	00:53.88	00:57.96	01:25.59	01:45.34	01:58.52	02:33.07	02:47.30	03:12.90	03:48.62	04:06.66	04:17.23	04:29.33	04:41.56	04:59.24	05:32.50	05:46.72	06:09.79
Temps du tronçon	00:19.25	00:19.03	00:15.59	00:04.07	00:27.63	00:19.74	00:13.18	00:34.54	00:14.23	00:25.59	00:35.71	00:18.04	00:10.57	00:12.09	00:12.22	00:17.68	00:33.25	00:14.22	00:23.06
Vitesse moyenne		42	40,2	35,3	42,2	46,7	44,2	41,7	42	45	44,4	42,3	41,5	45,8	46,8	47,4	43	42	40,7
Distance		222	174	40	324	256	162	400	166	320	440	212	122	154	159	233	397	166	261
Dist. parcourue		230	179,2	39,5	327	237	161,3	428,3	165,7	319,3	445,6	215,8	123	151,8	159,3	233,2	414,3	166,1	262,2
Nombre de foulées		78	31	9	56	41	26	71	28	53	71	37	19	25	23	39	67	27	44
Longueurs foulées		2,9	5,8	4,4	5,8	5,8	6,2	6	5,9	6	6,3	5,8	6,5	6,1	6,9	6	6,2	6,2	6



Statistiques Tracking
AUTEUIL
C1 - PRIX LE PONTET - 4400m
samedi 29 novembre 2025 - 00:00
Lourd (4,8)

Cheval
Jockey
Temps de parcours

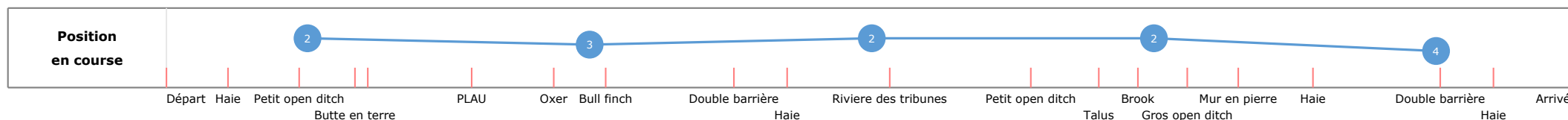
LUREKA DU NOYER
L. BRECHET
06:10.78 (rang 4, redk : 1'24"26)

Distance parcourue
Tronçon le plus rapide
Vitesse maximale
4419,88m
49,46 (tronçon 1000m - ARR)

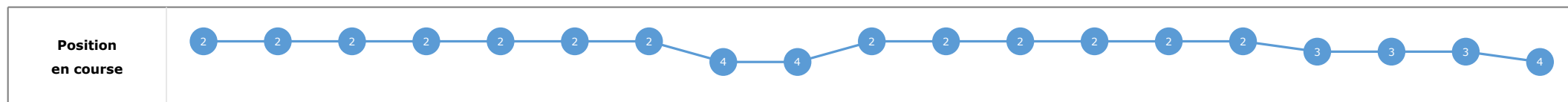
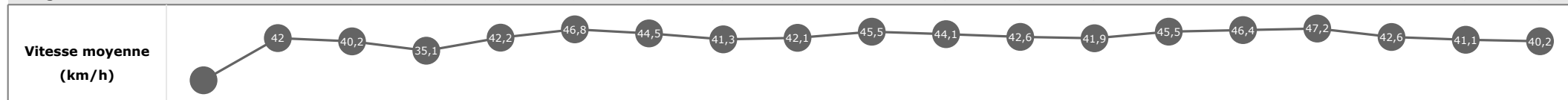
Vitesse moyenne
Réduction km
Nombre de foulées
42,9
1'24"26
737

Données de tracking

Tronçons de 1000m	DEP 4000m	4000m 3000m	3000m 2000m	2000m 1000m	1000m ARR
Temps de parcours	00:36.89	02:01.12	03:24.34	04:46.00	06:10.78
Temps du tronçon	00:36.89	01:24.22	01:23.22	01:21.65	01:24.77
Vitesse moyenne	37,5	42,2	44,1	44,3	43,4
Nombre de foulées	76	165	166	162	168



Tronçons	Départ	Haie	Petit open ditch	Butte en terre	Fin butte	PLAU	Oxer	Bull finch	Double barrière	Haie	Riviere des tribunes	Petit open ditch	Talus	Brook	Gros open ditch	Mur en pierre	Haie	Double barrière	Haie
	Haie	Petit open ditch	Butte en terre	Fin butte	PLAU	Oxer	Bull finch	Double barrière	Haie	Riviere des tribunes	Petit open ditch	Talus	Brook	Gros open ditch	Mur en pierre	Haie	Double barrière	Haie	Arrivée
Temps de parcours	00:19.09	00:38.14	00:53.73	00:57.84	01:25.48	01:45.19	01:58.28	02:33.17	02:47.36	03:12.69	03:48.60	04:06.50	04:16.99	04:29.18	04:41.52	04:59.30	05:32.87	05:47.42	06:10.78
Temps du tronçon	00:19.09	00:19.04	00:15.59	00:04.10	00:27.63	00:19.71	00:13.09	00:34.88	00:14.19	00:25.33	00:35.90	00:17.90	00:10.48	00:12.18	00:12.34	00:17.77	00:33.56	00:14.55	00:23.35
Vitesse moyenne		42	40,2	35,1	42,2	46,8	44,5	41,3	42,1	45,5	44,1	42,6	41,9	45,5	46,4	47,2	42,6	41,1	40,2
Distance		222	174	40	324	256	162	400	166	320	440	212	122	154	159	233	397	166	261
Dist. parcourue		227,4	176,3	39,2	326,2	238,9	162,2	421,6	166,2	318,7	442,6	213,9	122,7	152,4	158,9	233,3	419,5	165,5	262,1
Nombre de foulées		79	30	7	57	38	26	69	28	50	71	35	20	25	24	37	67	29	45
Longueurs foulées		2,9	5,9	5,6	5,7	6,3	6,2	6,1	5,9	6,4	6,2	6,1	6,1	6,1	6,6	6,3	6,3	5,7	5,8



Statistiques Tracking
AUTEUIL
C1 - PRIX LE PONTET - 4400m
samedi 29 novembre 2025 - 00:00
Lourd (4,8)
Redk du 1er: 1'23"34

Cheval

Jockey

Temps de parcours

DINO STYLE

E. BONNET

06:14.59 (rang 5, redk : 1'25"13)

Distance parcourue

Tronçon le plus rapide

Vitesse maximale

4416,28m

50,40

(tronçon 1000m - ARR)

Vitesse moyenne

Réduction km

Nombre de foulées

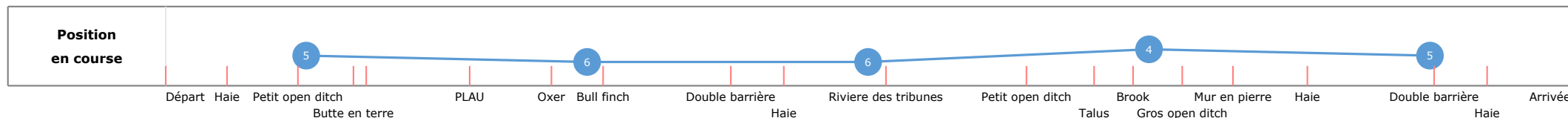
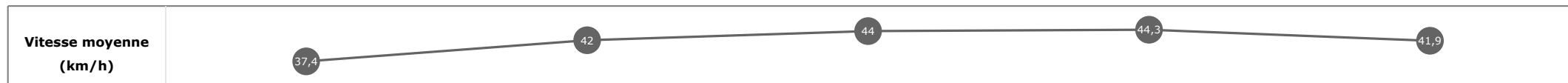
42,4

1'25"13

733

Données de tracking

Tronçons de 1000m	DEP 4000m	4000m 3000m	3000m 2000m	2000m 1000m	1000m ARR
Temps de parcours	00:37.27	02:01.86	03:25.19	04:46.73	06:14.59
Temps du tronçon	00:37.27	01:24.59	01:23.32	01:21.54	01:27.85
Vitesse moyenne	37,4	42	44	44,3	41,9
Nombre de foulées	75	161	166	160	171



Tronçons	Départ	Haie	Petit open ditch	Butte en terre	Fin butte	PLAU	Oxer	Bull finch	Double barrière	Haie	Rivière des tribunes	Petit open ditch	Talus	Brook	Gros open ditch	Mur en pierre	Haie	Double barrière	Haie	Arrivée
	Haie	Petit open ditch	Butte en terre	Fin butte	PLAU	Oxer	Bull finch	Double barrière	Haie	Rivière des tribunes	Petit open ditch	Talus	Brook	Gros open ditch	Mur en pierre	Haie	Double barrière	Haie	Arrivée	
Temps de parcours	00:19.48	00:38.61	00:54.34	00:58.51	01:26.20	01:45.96	01:59.09	02:33.82	02:47.97	03:13.68	03:49.20	04:07.35	04:17.58	04:29.87	04:42.26	05:00.20	05:34.62	05:50.09	06:14.59	
Temps du tronçon	00:19.48	00:19.13	00:15.72	00:04.17	00:27.69	00:19.75	00:13.12	00:34.73	00:14.15	00:25.70	00:35.52	00:18.14	00:10.23	00:12.28	00:12.38	00:17.94	00:34.41	00:15.47	00:24.49	
Vitesse moyenne		41,8	39,8	34,5	42,1	46,6	44,4	41,5	42,2	44,8	44,6	42,1	42,9	45,1	46,2	46,7	41,5	38,6	38,4	
Distance		222	174	40	324	256	162	400	166	320	440	212	122	154	159	233	397	166	261	
Dist. parcourue		225,5	176	38,5	326,4	239,5	162	420,3	166,7	319,2	440,2	211,7	122	153,4	159,5	232,5	419,1	166,4	261,8	
Nombre de foulées		78	30	5	55	38	26	67	29	52	69	35	17	26	27	35	69	29	46	
Longueurs foulées		2,9	5,9	7,7	5,9	6,3	6,2	6,3	5,7	6,1	6,4	6	7,2	5,9	5,9	6,6	6,1	5,7	5,7	



Statistiques Tracking
AUTEUIL
C1 - PRIX LE PONTET - 4400m
samedi 29 novembre 2025 - 00:00
Lourd (4,8)
Redk du 1er: 1'23"34

Cheval
Jockey
Temps de parcours

HERE WE GO
C. LEFEBVRE

Distance parcourue
Tronçon le plus rapide
Vitesse maximale

Vitesse moyenne
Réduction km
Nombre de foulées

Données de tracking

Tronçons de 1000m	0m ARR	0m ARR	0m ARR	0m ARR	0m ARR
Temps de parcours					
Temps du tronçon					
Vitesse moyenne					
Nombre de foulées					
Vitesse moyenne (km/h)					
Position en course					

Tronçons
Temps de parcours
Temps du tronçon
Vitesse moyenne
Distance
Dist. parcourue
Nombre de foulées
Longueurs foulées
Vitesse moyenne (km/h)
Position en course