

**Statistiques Tracking**  
**AUTEUIL**  
**C4 - PRIX GERARD PHILIPPEAU - 3500m**  
**samedi 29 novembre 2025 - 00:00**  
**Lourd (4,8)**  
**Redk du 1er: 1'18"92**

Tronçons de 1000m					DEP - 3000m		3000m - 2000m		2000m - 1000m		1000m - ARR					
Temps passage en tête					00:34.29		01:55.99		03:16.46		04:36.25					
Durée du tronçon					00:34.29		01:21.70		01:20.46		01:19.78					
Partant	Cheval	Arrivée officielle	Vitesse Max	1000m les plus rapides	T1		T2		T3		T4		Temps officiel	Réduction km	Distance totale	Parcours vs. 1er
8	LOVELY JAP P. DUBOURG	1	49,82 T4		00:35.52 00:35.52	7 70	01:57.66 01:22.13	7 157	03:18.47 01:20.81	8 162	04:36.25 01:17.77	163	4'36"25	1'18"92	3456,12	
2	LOUSTIC D'ERABLE C. LEFEBVRE	2	50,90 T4		00:34.59 00:34.59	3 70	01:56.27 01:21.67	2 158	03:16.80 01:20.52	2 167	04:36.49 01:19.68	170	4'36"49	1'18"99	3447,97	-8,15
1	LYCAON DE BERCE A. GLEYROUX	3	50,18 T4		00:36.10 00:36.10	8 73	01:57.97 01:21.86	8 160	03:18.01 01:20.04	6 165	04:37.31 01:19.29	173	4'37"31	1'19"23	3448,89	-7,23
5	ROSEMALE HAS K. DUBOURG	4	51,12 T3		00:34.90 00:34.90	4 72	01:57.04 01:22.14	5 172	03:17.53 01:20.49	5 167	04:38.06 01:20.52	172	4'38"06	1'19"44	3434,61	-21,51
4	L'AMBITIEUX C. RIOU	5	50,22 T4		00:34.56 00:34.56	2 69	01:56.37 01:21.80	3 164	03:16.85 01:20.48	3 162	04:39.74 01:22.88	173	4'39"74	1'19"92	3447,98	-8,14
3	LAIKA TEK J. REVELEY	6	50,65 T4		00:34.29 00:34.29	1 63	01:55.99 01:21.70	1 157	03:16.46 01:20.46	1 161	04:43.09 01:26.62	179	4'43"09	1'20"88	3446,63	-9,49
6	LASCAR D'AIRY A. ZULIANI	7	51,48 T4		00:35.11 00:35.11	5 75	01:57.34 01:22.23	6 185	03:18.20 01:20.86	7 161	04:46.00 01:27.79	188	4'46"00	1'21"71	3459,51	3,39
7	BALTUS DE BUJ G. RICHARD															

# Statistiques Tracking

## AUTEUIL

### C4 - PRIX GERARD PHILIPPEAU - 3500m

#### samedi 29 novembre 2025 - 00:00

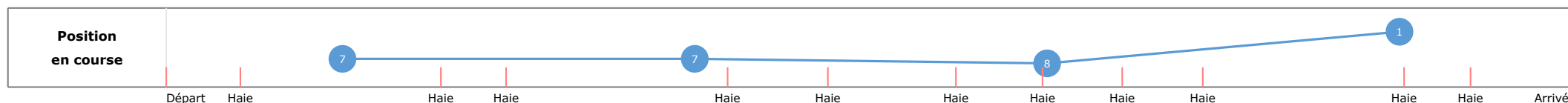

Lourd (4,8)

Redk du 1er: 1'18"92

Cheval	<b>LOVELY JAP</b>	Distance parcourue	<b>3456,12m</b>	Vitesse moyenne	<b>45</b>
Jockey	P. DUBOURG	Tronçon le plus rapide	<b>49,82</b>	Réduction km	<b>1'18"92</b>
Temps de parcours	<b>04:36.25 (rang 1, redk : 1'18"92)</b>	Vitesse maximale	(tronçon 1000m - ARR)	Nombre de foulées	<b>552</b>

#### Données de tracking

Tronçons de 1000m	DEP 3000m	3000m 2000m	2000m 1000m	1000m ARR
<b>Temps de parcours</b>	<b>00:35.52</b>	<b>01:57.66</b>	<b>03:18.47</b>	<b>04:36.25</b>
Temps du tronçon	00:35.52	01:22.13	01:20.81	01:17.77
<b>Vitesse moyenne</b>	39,4	44,9	45,4	47,4
<b>Nombre de foulées</b>	70	157	162	163



Tronçons inter haies	Départ 1/11	1/11 2/11	2/11 3/11	3/11 4/11	4/11 5/11	5/11 6/11	6/11 7/11	7/11 8/11	8/11 9/11	9/11 10/11	10/11 11/11	11/11 Arrivée
Temps de parcours	00:09.17	00:51.09	01:03.71	01:48.66	02:09.27	02:35.18	02:52.80	03:08.51	03:24.32	04:03.62	04:16.12	04:36.25
Temps du tronçon	00:09.17	00:41.92	00:12.61	00:44.94	00:20.61	00:25.90	00:17.61	00:15.71	00:15.81	00:39.29	00:12.49	00:20.12
Vitesse moyenne		42,8	46,2	44,1	43,5	44,2	43,9	45,4	45,5	45,8	47,5	46,7
Distance		498	162	550	249	318	215	198	200	500	165	261
Dist. parcourue		527,9	162,2	555,3	267,4	323,7	215,2	198	200,2	521,5	165,8	262,6
Nombre de foulées		99	25	86	41	50	38	31	31	84	26	41
Longueurs foulées		5,3	6,5	6,5	6,5	6,5	5,7	6,4	6,5	6,2	6,4	6,4



# Statistiques Tracking

## AUTEUIL

### C4 - PRIX GERARD PHILIPPEAU - 3500m

#### samedi 29 novembre 2025 - 00:00



#### Lourd (4,8)

Redk du 1er: 1'18"92

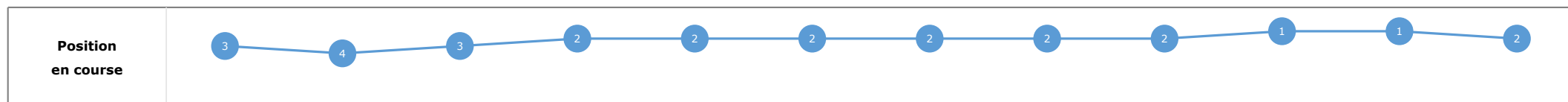
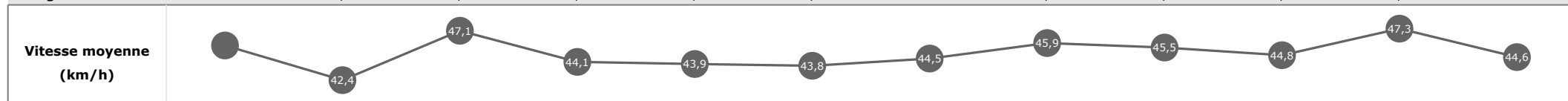
Cheval	<b>LOUSTIC D'ERABLE</b>	Distance parcourue	<b>3447,97m</b>	Vitesse moyenne	<b>44,9</b>
Jockey	C. LEFEBVRE	Tronçon le plus rapide	<b>50,90</b>	Réduction km	<b>1'18"99</b>
Temps de parcours	<b>04:36.49 (rang 2, redk : 1'18"99)</b>	Vitesse maximale	(tronçon 1000m - ARR)	Nombre de foulées	<b>565</b>

#### Données de tracking

Tronçons de 1000m	DEP 3000m	3000m 2000m	2000m 1000m	1000m ARR
<b>Temps de parcours</b>	<b>00:34.59</b>	<b>01:56.27</b>	<b>03:16.80</b>	<b>04:36.49</b>
Temps du tronçon	00:34.59	01:21.67	01:20.52	01:19.68
<b>Vitesse moyenne</b>	38,6	45,1	45,5	46,7
<b>Nombre de foulées</b>	70	158	167	170



Tronçons inter haies	Départ 1/11	1/11 2/11	2/11 3/11	3/11 4/11	4/11 5/11	5/11 6/11	6/11 7/11	7/11 8/11	8/11 9/11	9/11 10/11	10/11 11/11	11/11 Arrivée
<b>Temps de parcours</b>	<b>00:07.87</b>	<b>00:50.14</b>	<b>01:02.52</b>	<b>01:47.37</b>	<b>02:07.77</b>	<b>02:33.92</b>	<b>02:51.32</b>	<b>03:06.84</b>	<b>03:22.66</b>	<b>04:02.86</b>	<b>04:15.42</b>	<b>04:36.49</b>
Temps du tronçon	00:07.87	00:42.26	00:12.38	00:44.84	00:20.39	00:26.14	00:17.40	00:15.51	00:15.82	00:40.19	00:12.55	00:21.06
<b>Vitesse moyenne</b>		42,4	47,1	44,1	43,9	43,8	44,5	45,9	45,5	44,8	47,3	44,6
<b>Distance</b>		498	162	550	249	318	215	198	200	500	165	261
<b>Dist. parcourue</b>		527,3	162,7	555	268,2	321,8	215,5	198	201,4	532,4	165	262,2
<b>Nombre de foulées</b>		101	26	83	41	56	36	32	33	85	28	44
<b>Longueurs foulées</b>		5,2	6,3	6,7	6,5	5,7	6	6,2	6,1	6,3	5,9	6



# Statistiques Tracking

## AUTEUIL

### C4 - PRIX GERARD PHILIPPEAU - 3500m

#### samedi 29 novembre 2025 - 00:00

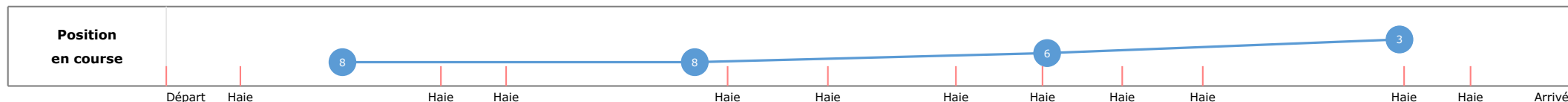

#### Lourd (4,8)

Redk du 1er: 1'18"92

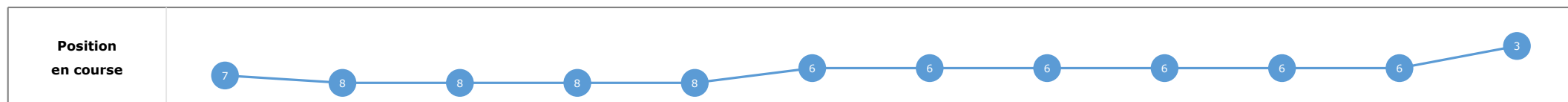
Cheval	<b>LYCAON DE BERCE</b>	Distance parcourue	<b>3448,89m</b>	Vitesse moyenne	<b>44,8</b>
Jockey	A. GLEYROUX	Tronçon le plus rapide	<b>50,18</b>	Réduction km	<b>1'19"23</b>
Temps de parcours	<b>04:37.31 (rang 3, redk : 1'19"23)</b>	Vitesse maximale	(tronçon 1000m - ARR)	Nombre de foulées	<b>571</b>

#### Données de tracking

Tronçons de 1000m	DEP 3000m	3000m 2000m	2000m 1000m	1000m ARR
<b>Temps de parcours</b>	<b>00:36.10</b>	<b>01:57.97</b>	<b>03:18.01</b>	<b>04:37.31</b>
Temps du tronçon	00:36.10	01:21.86	01:20.04	01:19.29
<b>Vitesse moyenne</b>	38,9	44,9	45,4	46,7
<b>Nombre de foulées</b>	73	160	165	173



Tronçons inter haies	Départ 1/11	1/11 2/11	2/11 3/11	3/11 4/11	4/11 5/11	5/11 6/11	6/11 7/11	7/11 8/11	8/11 9/11	9/11 10/11	10/11 11/11	11/11 Arrivée
<b>Temps de parcours</b>	<b>00:09.02</b>	<b>00:51.46</b>	<b>01:03.95</b>	<b>01:48.99</b>	<b>02:09.62</b>	<b>02:35.16</b>	<b>02:52.33</b>	<b>03:08.09</b>	<b>03:23.88</b>	<b>04:04.53</b>	<b>04:17.11</b>	<b>04:37.31</b>
Temps du tronçon	00:09.02	00:42.44	00:12.48	00:45.04	00:20.63	00:25.53	00:17.17	00:15.76	00:15.78	00:40.65	00:12.57	00:20.19
<b>Vitesse moyenne</b>		42,2	46,7	44	43,4	44,8	45,1	45,2	45,6	44,3	47,2	46,5
<b>Distance</b>		498	162	550	249	318	215	198	200	500	165	261
<b>Dist. parcourue</b>		530,5	162,6	553,1	260,9	319,6	214,7	198,5	200,4	527	166	261,2
<b>Nombre de foulées</b>		105	24	85	42	55	36	31	32	89	28	44
<b>Longueurs foulées</b>		5,1	6,8	6,5	6,2	5,8	6	6,4	6,3	5,9	5,9	5,9



# Statistiques Tracking

## AUTEUIL

### C4 - PRIX GERARD PHILIPPEAU - 3500m

#### samedi 29 novembre 2025 - 00:00

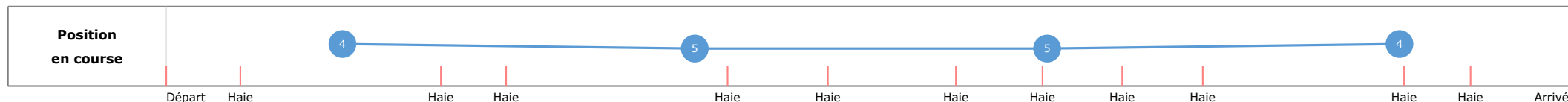
Lourd (4,8)

Redk du 1er: 1'18"92

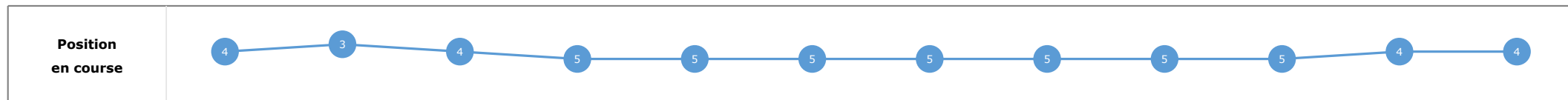
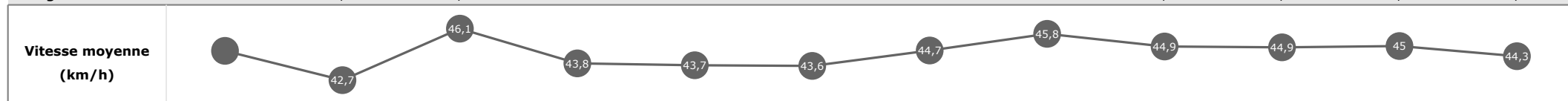
Cheval	<b>ROSEMALE HAS</b>	Distance parcourue	<b>3434,61m</b>	Vitesse moyenne	<b>44,5</b>
Jockey	K. DUBOURG	Tronçon le plus rapide	<b>51,12</b>	Réduction km	<b>1'19"44</b>
Temps de parcours	<b>04:38.06 (rang 4, redk : 1'19"44)</b>	Vitesse maximale	(tronçon 2000m - 1000m)	Nombre de foulées	<b>583</b>

#### Données de tracking

Tronçons de 1000m	DEP 3000m	3000m 2000m	2000m 1000m	1000m ARR
<b>Temps de parcours</b>	<b>00:34.90</b>	<b>01:57.04</b>	<b>03:17.53</b>	<b>04:38.06</b>
Temps du tronçon	00:34.90	01:22.14	01:20.49	01:20.52
<b>Vitesse moyenne</b>	38,8	44,7	45,2	45,9
<b>Nombre de foulées</b>	72	172	167	172



Tronçons inter haies	Départ 1/11	1/11 2/11	2/11 3/11	3/11 4/11	4/11 5/11	5/11 6/11	6/11 7/11	7/11 8/11	8/11 9/11	9/11 10/11	10/11 11/11	11/11 Arrivée
<b>Temps de parcours</b>	<b>00:08.06</b>	<b>00:50.05</b>	<b>01:02.69</b>	<b>01:47.88</b>	<b>02:08.40</b>	<b>02:34.63</b>	<b>02:51.95</b>	<b>03:07.52</b>	<b>03:23.54</b>	<b>04:03.64</b>	<b>04:16.84</b>	<b>04:38.06</b>
Temps du tronçon	00:08.06	00:41.99	00:12.63	00:45.19	00:20.51	00:26.23	00:17.32	00:15.56	00:16.01	00:40.09	00:13.20	00:21.21
<b>Vitesse moyenne</b>		42,7	46,1	43,8	43,7	43,6	44,7	45,8	44,9	44,9	45	44,3
<b>Distance</b>		498	162	550	249	318	215	198	200	500	165	261
<b>Dist. parcourue</b>		530,9	161,7	553,9	262,1	318,4	216,4	197,6	200,1	524,9	165,7	262,2
<b>Nombre de foulées</b>		104	28	93	44	53	36	33	35	85	27	45
<b>Longueurs foulées</b>		5,1	5,8	6	6	6	6	6	5,7	6,2	6,1	5,8



# Statistiques Tracking

## AUTEUIL

### C4 - PRIX GERARD PHILIPPEAU - 3500m

#### samedi 29 novembre 2025 - 00:00



#### Lourd (4,8)

Redk du 1er: 1'18"92

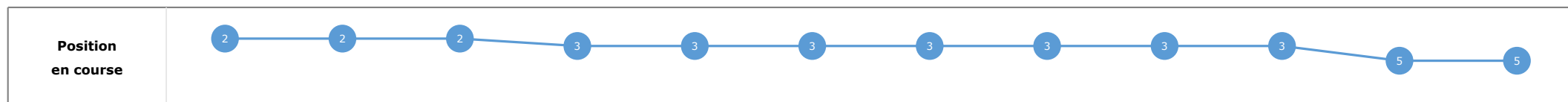
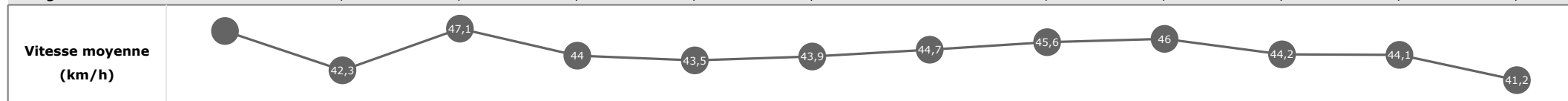
Cheval **L'AMBITIEUX** Distance parcourue **3447,98m** Vitesse moyenne **44,4**  
 Jockey **C. RIOU** Tronçon le plus rapide **50,22** Réduction km **1'19"92**  
 Temps de parcours **04:39.74 (rang 5, redk : 1'19"92)** Vitesse maximale (tronçon 1000m - ARR) **568** Nombre de foulées

#### Données de tracking

Tronçons de 1000m	DEP 3000m	3000m 2000m	2000m 1000m	1000m ARR
<b>Temps de parcours</b>	<b>00:34.56</b>	<b>01:56.37</b>	<b>03:16.85</b>	<b>04:39.74</b>
Temps du tronçon	00:34.56	01:21.80	01:20.48	01:22.88
<b>Vitesse moyenne</b>	39,3	45	45,4	44,9
<b>Nombre de foulées</b>	69	164	162	173



Tronçons inter haies	Départ 1/11	1/11 2/11	2/11 3/11	3/11 4/11	4/11 5/11	5/11 6/11	6/11 7/11	7/11 8/11	8/11 9/11	9/11 10/11	10/11 11/11	11/11 Arrivée
<b>Temps de parcours</b>	<b>00:07.68</b>	<b>00:50.03</b>	<b>01:02.41</b>	<b>01:47.39</b>	<b>02:08.01</b>	<b>02:34.08</b>	<b>02:51.39</b>	<b>03:07.03</b>	<b>03:22.70</b>	<b>04:03.46</b>	<b>04:16.93</b>	<b>04:39.74</b>
Temps du tronçon	00:07.68	00:42.35	00:12.37	00:44.98	00:20.62	00:26.06	00:17.31	00:15.64	00:15.66	00:40.75	00:13.46	00:22.80
<b>Vitesse moyenne</b>		42,3	47,1	44	43,5	43,9	44,7	45,6	46	44,2	44,1	41,2
<b>Distance</b>		498	162	550	249	318	215	198	200	500	165	261
<b>Dist. parcourue</b>		530,4	162,7	554,2	265,4	320,4	215,6	197,7	200,8	532	165,1	262,6
<b>Nombre de foulées</b>		101	25	89	43	51	36	30	34	86	24	49
<b>Longueurs foulées</b>		5,3	6,5	6,2	6,2	6,3	6	6,6	5,9	6,2	6,9	5,4



# Statistiques Tracking

## AUTEUIL

### C4 - PRIX GERARD PHILIPPEAU - 3500m

#### samedi 29 novembre 2025 - 00:00


Lourd (4,8)

Redk du 1er: 1'18"92

Cheval	<b>LAIKA TEK</b>	Distance parcourue	<b>3446,63m</b>	Vitesse moyenne	<b>43,8</b>
Jockey	J. REVELEY	Tronçon le plus rapide	<b>50,65</b>	Réduction km	<b>1'20"88</b>
Temps de parcours	<b>04:43.09 (rang 6, redk : 1'20"88)</b>	Vitesse maximale	(tronçon 1000m - ARR)	Nombre de foulées	<b>560</b>

#### Données de tracking

Tronçons de 1000m	DEP 3000m	3000m 2000m	2000m 1000m	1000m ARR
<b>Temps de parcours</b>	<b>00:34.29</b>	<b>01:55.99</b>	<b>03:16.46</b>	<b>04:43.09</b>
Temps du tronçon	00:34.29	01:21.70	01:20.46	01:26.62
<b>Vitesse moyenne</b>	39,2	45	45,5	43
<b>Nombre de foulées</b>	63	157	161	179



Tronçons inter haies	Départ 1/11	1/11 2/11	2/11 3/11	3/11 4/11	4/11 5/11	5/11 6/11	6/11 7/11	7/11 8/11	8/11 9/11	9/11 10/11	10/11 11/11	11/11 Arrivée
<b>Temps de parcours</b>	<b>00:07.61</b>	<b>00:49.91</b>	<b>01:02.17</b>	<b>01:47.07</b>	<b>02:07.67</b>	<b>02:33.67</b>	<b>02:50.93</b>	<b>03:06.57</b>	<b>03:22.47</b>	<b>04:03.04</b>	<b>04:16.63</b>	<b>04:43.09</b>
Temps du tronçon	00:07.61	00:42.29	00:12.26	00:44.90	00:20.59	00:25.99	00:17.26	00:15.63	00:15.90	00:40.56	00:13.58	00:26.45
<b>Vitesse moyenne</b>		42,4	47,6	44,1	43,5	44	44,8	45,6	45,3	44,4	43,7	35,5
<b>Distance</b>		498	162	550	249	318	215	198	200	500	165	261
<b>Dist. parcourue</b>		527	162,9	553,9	266,8	320,8	214,9	199,1	200,4	532,3	166	261,7
<b>Nombre de foulées</b>		95	22	85	43	53	33	30	32	87	29	51
<b>Longueurs foulées</b>		5,5	7,4	6,5	6,2	6,1	6,5	6,6	6,3	6,1	5,7	5,1

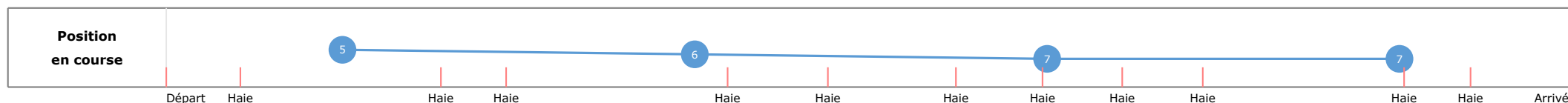


**Statistiques Tracking**  
**AUTEUIL**  
**C4 - PRIX GERARD PHILIPPEAU - 3500m**  
**samedi 29 novembre 2025 - 00:00**  
**Lourd (4,8)**  
**Redk du 1er: 1'18"92**

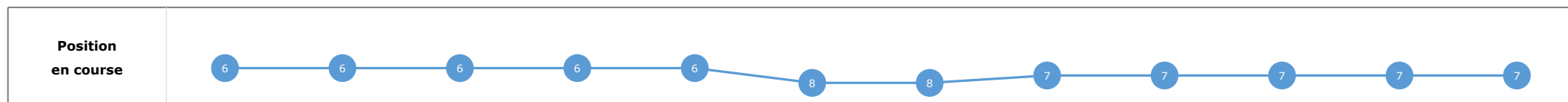
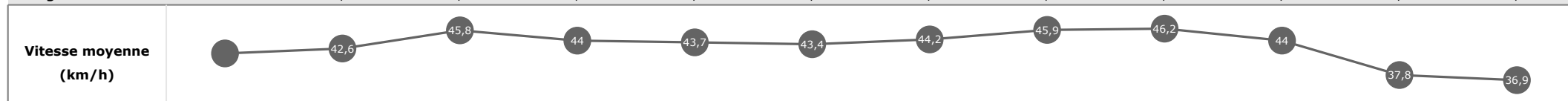
Cheval	<b>LASCAR D'AIRY</b>	Distance parcourue	<b>3459,51m</b>	Vitesse moyenne	<b>43,5</b>
Jockey	A. ZULIANI	Tronçon le plus rapide	<b>51,48</b>	Réduction km	<b>1'21"71</b>
Temps de parcours	<b>04:46.00 (rang 7, redk : 1'21"71)</b>	Vitesse maximale	(tronçon 1000m - ARR)	Nombre de foulées	<b>609</b>

**Données de tracking**

Tronçons de 1000m	DEP 3000m	3000m 2000m	2000m 1000m	1000m ARR
<b>Temps de parcours</b>	<b>00:35.11</b>	<b>01:57.34</b>	<b>03:18.20</b>	<b>04:46.00</b>
Temps du tronçon	00:35.11	01:22.23	01:20.86	01:27.79
<b>Vitesse moyenne</b>	39,1	44,8	45,4	42,4
<b>Nombre de foulées</b>	75	185	161	188



Tronçons inter haies	Départ 1/11	1/11 2/11	2/11 3/11	3/11 4/11	4/11 5/11	5/11 6/11	6/11 7/11	7/11 8/11	8/11 9/11	9/11 10/11	10/11 11/11	11/11 Arrivée
<b>Temps de parcours</b>	<b>00:08.63</b>	<b>00:50.71</b>	<b>01:03.43</b>	<b>01:48.43</b>	<b>02:08.94</b>	<b>02:35.34</b>	<b>02:52.84</b>	<b>03:08.36</b>	<b>03:23.96</b>	<b>04:04.86</b>	<b>04:20.55</b>	<b>04:46.00</b>
Temps du tronçon	00:08.63	00:42.08	00:12.72	00:44.99	00:20.51	00:26.40	00:17.50	00:15.52	00:15.60	00:40.89	00:15.69	00:25.44
<b>Vitesse moyenne</b>		42,6	45,8	44	43,7	43,4	44,2	45,9	46,2	44	37,8	36,9
<b>Distance</b>		498	162	550	249	318	215	198	200	500	165	261
<b>Dist. parcourue</b>		528,6	162,3	554,9	268,5	323,1	215,3	198,9	200,4	532,4	165,8	261,4
<b>Nombre de foulées</b>		109	30	103	42	57	32	30	32	88	35	51
<b>Longueurs foulées</b>		4,8	5,4	5,4	6,4	5,7	6,7	6,6	6,3	6,1	4,7	5,1





Statistiques Tracking  
AUTEUIL  
C4 - PRIX GERARD PHILIPPEAU - 3500m  
samedi 29 novembre 2025 - 00:00  
Lourd (4,8)  
Redk du 1er: 1'18"92

Cheval  
Jockey  
Temps de parcours

**BALTUS DE BUJ**  
G. RICHARD

Distance parcourue  
Tronçon le plus rapide  
Vitesse maximale

Vitesse moyenne  
Réduction km  
Nombre de foulées

Données de tracking

Tronçons de 1000m	0m ARR	0m ARR	0m ARR	0m ARR
<b>Temps de parcours</b>				
Temps du tronçon				
<b>Vitesse moyenne</b>				
<b>Nombre de foulées</b>				
<b>Vitesse moyenne (km/h)</b>				
<b>Position en course</b>				

<b>Tronçons inter haies</b>	
<b>Temps de parcours</b>	
Temps du tronçon	
<b>Vitesse moyenne</b>	
<b>Distance</b>	
<b>Dist. parcourue</b>	
<b>Nombre de foulées</b>	
<b>Longueurs foulées</b>	
<b>Vitesse moyenne (km/h)</b>	
<b>Position en course</b>	