

Statistiques Tracking
AUTEUIL
C5 - PRIX SYTAJ - 4400m
samedi 29 novembre 2025 - 00:00
Lourd (4,8)
Redk du 1er: 1'23"02

		Tronçons de 1000m			DEP - 4000m		4000m - 3000m		3000m - 2000m		2000m - 1000m		1000m - ARR					
		Temps passage en tête			00:36.36		01:59.22		03:23.73		04:44.93		06:05.32					
		Durée du tronçon			00:36.36		01:22.86		01:24.51		01:21.19		01:20.38					
Partant	Cheval	Arrivée officielle	Vitesse Max	1000m les plus rapides	T1		T2		T3		T4		T5		Temps officiel	Réduction km	Distance totale	Parcours vs. 1er
3	OCRE B. LESTRADE	1	50,08 T5		00:36.36 00:36.36	1 68	01:59.22 01:22.86	2 165	03:23.75 01:24.53	2 178	04:44.93 01:21.17	1 159	06:05.32 01:20.38	170	6'05"32	1'23"02	4427,26	
6	BOTERVIA DU KALON T. BEAURAIN	2	50,87 T5		00:36.54 00:36.54	3 68	01:59.77 01:23.23	5 149	03:24.46 01:24.68	7 150	04:45.57 01:21.11	3 140	06:06.43 01:20.85	159	6'06"43	1'23"27	4446,38	19,12
4	KOUCA DE THAIX C. LEFEBVRE	3	50,87 T5		00:37.66 00:37.66	8 77	02:00.55 01:22.88	8 170	03:24.37 01:23.82	6 159	04:46.06 01:21.69	4 160	06:08.62 01:22.55	170	6'08"62	1'23"77	4434,51	7,25
5	NIRVALLA B. LE CLERC	4	49,21 T5		00:36.76 00:36.76	4 72	01:59.62 01:22.86	4 161	03:23.73 01:24.11	1 166	04:45.40 01:21.67	2 161	06:10.43 01:25.02	168	6'10"43	1'24"18	4429,82	2,56
2	ADRENALYNE L. BRECHET	5	51,19 T5		00:37.28 00:37.28	6 75	02:00.43 01:23.15	7 157	03:23.96 01:23.53	3 168	04:47.00 01:23.03	6 165	06:20.06 01:33.06	182	6'20"06	1'26"37	4429,31	2,05
1	BUMBASIA A. GLEYROUX																	
7	LACOKOKELDY K. NABET																	
8	SHANYADAME F. BAYLE																	

Statistiques Tracking
AUTEUIL
C5 - PRIX SYTAJ - 4400m
samedi 29 novembre 2025 - 00:00
Lourd (4,8)
Redk du 1er: 1'23"02

Cheval

Jockey

Temps de parcours

OCRE

B. LESTRADE

06:05.32 (rang 1, redk : 1'23"02)

Distance parcourue

Tronçon le plus rapide

Vitesse maximale

4427,26m

50,08

(tronçon 1000m - ARR)

Vitesse moyenne

Réduction km

Nombre de foulées


43,6

1'23"02

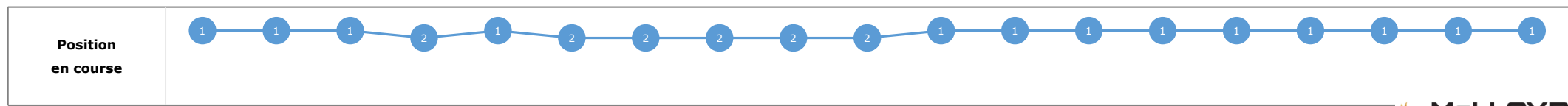
740

Données de tracking

Tronçons de 1000m	DEP 4000m	4000m 3000m	3000m 2000m	2000m 1000m	1000m ARR
Temps de parcours	00:36.36	01:59.22	03:23.75	04:44.93	06:05.32
Temps du tronçon	00:36.36	01:22.86	01:24.53	01:21.17	01:20.38
Vitesse moyenne	39,4	42,9	43,4	44,4	45,8
Nombre de foulées	68	165	178	159	170



Tronçons	Départ	Haie	Petit open ditch	Butte en terre	Fin butte	PLAU	Oxer	Bull finch	Double barrière	Haie	Riviere des tribunes	Petit open ditch	Talus	Brook	Gros open ditch	Mur en pierre	Haie	Double barrière	Haie
	Haie	Petit open ditch	Butte en terre	Fin butte	PLAU	Oxer	Bull finch	Double barrière	Haie	Riviere des tribunes	Petit open ditch	Talus	Brook	Gros open ditch	Mur en pierre	Haie	Double barrière	Haie	Arrivée
Temps de parcours	00:19.36	00:37.54	00:53.04	00:57.35	01:23.91	01:43.49	01:56.46	02:30.74	02:44.94	03:11.45	03:47.69	04:05.61	04:15.93	04:28.19	04:40.53	04:58.03	05:30.06	05:43.38	06:05.32
Temps du tronçon	00:19.36	00:18.18	00:15.49	00:04.31	00:26.55	00:19.58	00:12.96	00:34.28	00:14.19	00:26.51	00:36.23	00:17.91	00:10.32	00:12.25	00:12.34	00:17.50	00:32.03	00:13.31	00:21.93
Vitesse moyenne		44	40,4	33,4	43,9	47,1	45	42	42,1	43,5	43,7	42,6	42,6	45,2	46,4	47,9	44,6	44,9	42,8
Distance		222	174	40	324	256	162	400	166	320	440	212	122	154	159	233	397	166	261
Dist. parcourue		222	175,4	39,1	324,4	241,8	162,7	420,9	166,1	319,5	438,8	211,2	123,2	153	160,2	232,8	418,5	165,7	262,1
Nombre de foulées		71	31	7	55	38	26	70	29	58	75	29	22	25	25	36	68	30	45
Longueurs foulées		3,1	5,7	5,6	5,9	6,4	6,3	6	5,7	5,5	5,9	7,3	5,6	6,1	6,4	6,5	6,2	5,5	5,8



Statistiques Tracking
AUTEUIL
C5 - PRIX SYTAJ - 4400m
samedi 29 novembre 2025 - 00:00
Lourd (4,8)
Redk du 1er: 1'23"02

Cheval

Jockey

Temps de parcours

BOTERVIA DU KALON

T. BEAURAIN

06:06.43 (rang 2, redk : 1'23"27)

Distance parcourue

Tronçon le plus rapide

Vitesse maximale

4446,38m

50,87

(tronçon 1000m - ARR)

Vitesse moyenne

Réduction km

Nombre de foulées

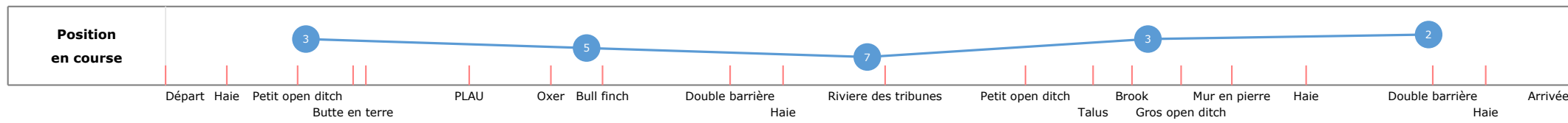
43,7

1'23"27

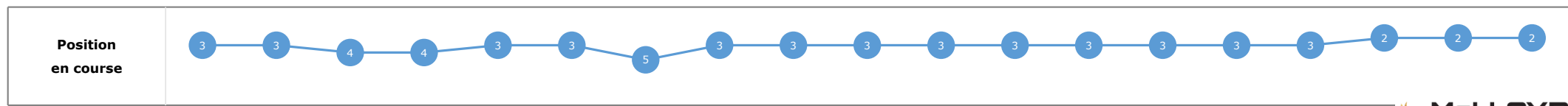
666

Données de tracking

Tronçons de 1000m	DEP 4000m	4000m 3000m	3000m 2000m	2000m 1000m	1000m ARR
Temps de parcours	00:36.54	01:59.77	03:24.46	04:45.57	06:06.43
Temps du tronçon	00:36.54	01:23.23	01:24.68	01:21.11	01:20.85
Vitesse moyenne	39,8	42,9	43,5	44,8	45,3
Nombre de foulées	68	149	150	140	159



Tronçons	Départ	Haie	Petit open ditch	Butte en terre	Fin butte	PLAU	Oxer	Bull finch	Double barrière	Haie	Riviere des tribunes	Petit open ditch	Talus	Brook	Gros open ditch	Mur en pierre	Haie	Double barrière	Haie
	Haie	Petit open ditch	Butte en terre	Fin butte	PLAU	Oxer	Bull finch	Double barrière	Haie	Riviere des tribunes	Petit open ditch	Talus	Brook	Gros open ditch	Mur en pierre	Haie	Double barrière	Haie	Arrivée
Temps de parcours	00:19.50	00:37.77	00:53.45	00:57.65	01:24.39	01:43.83	01:56.94	02:31.13	02:45.21	03:11.66	03:48.14	04:06.11	04:16.41	04:28.64	04:41.09	04:58.60	05:30.15	05:44.24	06:06.43
Temps du tronçon	00:19.50	00:18.26	00:15.68	00:04.19	00:26.73	00:19.44	00:13.10	00:34.19	00:14.07	00:26.45	00:36.48	00:17.96	00:10.30	00:12.23	00:12.44	00:17.50	00:31.55	00:14.08	00:22.18
Vitesse moyenne		43,7	39,9	34,3	43,6	47,4	44,5	42,1	42,5	43,6	43,4	42,5	42,6	45,3	46	47,9	45,3	42,4	42,3
Distance		222	174	40	324	256	162	400	166	320	440	212	122	154	159	233	397	166	261
Dist. parcourue		228,8	179,3	39,4	326,8	239,3	162,2	425	165,4	320,3	446	214	122,2	154,3	159	232,7	414,8	166,3	261,4
Nombre de foulées		72	32	8	54	35	14	57	30	48	63	23	22	22	20	26	69	24	47
Longueurs foulées		3,2	5,6	4,9	6,1	6,8	11,6	7,5	5,5	6,7	7,1	9,3	5,6	7	8	8,9	6	6,9	5,6



Statistiques Tracking
AUTEUIL
C5 - PRIX SYTAJ - 4400m
samedi 29 novembre 2025 - 00:00
Lourd (4,8)
Redk du 1er: 1'23"02

Cheval
Jockey
Temps de parcours

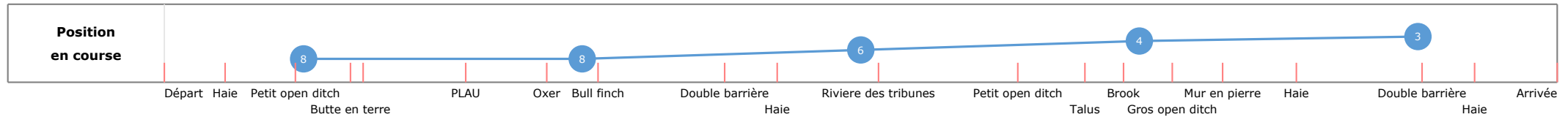

KOUCA DE THAIX
C. LEFEBVRE
06:08.62 (rang 3, redk : 1'23"77)

Distance parcourue
Tronçon le plus rapide
Vitesse maximale
4434,51m
50,87 (tronçon 1000m - ARR)


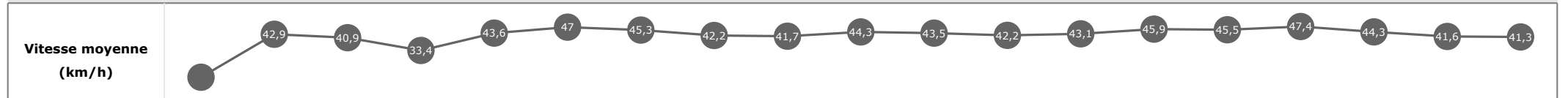
Vitesse moyenne
Réduction km
Nombre de foulées
43,3
1'23"77
736

Données de tracking

Tronçons de 1000m	DEP 4000m	4000m 3000m	3000m 2000m	2000m 1000m	1000m ARR
Temps de parcours	00:37.66	02:00.55	03:24.37	04:46.06	06:08.62
Temps du tronçon	00:37.66	01:22.88	01:23.82	01:21.69	01:22.55
Vitesse moyenne	38,5	43	43,8	44	44,6
Nombre de foulées	77	170	159	160	170



Tronçons	Départ	Haie	Petit open ditch	Butte en terre	Fin butte	PLAU	Oxer	Bull finch	Double barrière	Haie	Riviere des tribunes	Petit open ditch	Talus	Brook	Gros open ditch	Mur en pierre	Haie	Double barrière	Haie
	Haie	Petit open ditch	Butte en terre	Fin butte	PLAU	Oxer	Bull finch	Double barrière	Haie	Riviere des tribunes	Petit open ditch	Talus	Brook	Gros open ditch	Mur en pierre	Haie	Double barrière	Haie	Arrivée
Temps de parcours	00:20.24	00:38.87	00:54.20	00:58.51	01:25.28	01:44.88	01:57.74	02:31.90	02:46.21	03:12.24	03:48.62	04:06.69	04:16.87	04:28.95	04:41.53	04:59.22	05:31.50	05:45.87	06:08.62
Temps du tronçon	00:20.24	00:18.63	00:15.32	00:04.30	00:26.77	00:19.59	00:12.86	00:34.15	00:14.31	00:26.03	00:36.37	00:18.06	00:10.18	00:12.08	00:12.57	00:17.69	00:32.28	00:14.36	00:22.74
Vitesse moyenne		42,9	40,9	33,4	43,6	47	45,3	42,2	41,7	44,3	43,5	42,2	43,1	45,9	45,5	47,4	44,3	41,6	41,3
Distance		222	174	40	324	256	162	400	166	320	440	212	122	154	159	233	397	166	261
Dist. parcourue		224,6	175,3	39,2	326,2	243,5	162,7	419,6	166,1	320,9	439,5	210,5	122,4	153,9	159,7	233	418,1	166,4	260,9
Nombre de foulées		79	32	9	55	42	25	63	25	52	73	35	19	24	23	38	67	28	47
Longueurs foulées		2,8	5,5	4,4	5,9	5,8	6,5	6,7	6,6	6,2	6	6	6,4	6,4	6,9	6,1	6,2	5,9	5,6

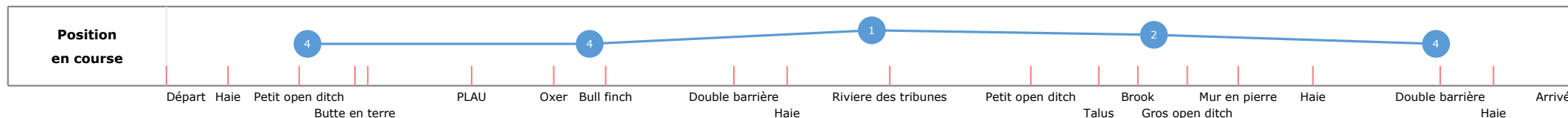



Statistiques Tracking
AUTEUIL
C5 - PRIX SYTAJ - 4400m
samedi 29 novembre 2025 - 00:00
Lourd (4,8)
Redk du 1er: 1'23"02

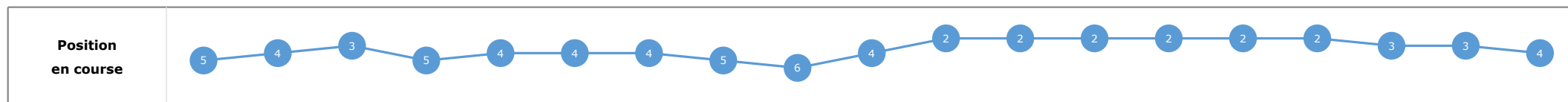
Cheval **NIRVALLA** Distance parcourue **4429,82m** Vitesse moyenne **43,1**
Jockey **B. LE CLERC** Tronçon le plus rapide **49,21** Réduction km **1'24"18**
Temps de parcours **06:10.43 (rang 4, redk : 1'24"18)** Vitesse maximale (tronçon 1000m - ARR) **728**

Données de tracking

Tronçons de 1000m	DEP 4000m	4000m 3000m	3000m 2000m	2000m 1000m	1000m ARR
Temps de parcours	00:36.76	01:59.62	03:23.73	04:45.40	06:10.43
Temps du tronçon	00:36.76	01:22.86	01:24.11	01:21.67	01:25.02
Vitesse moyenne	38,8	42,9	43,6	44,3	43,3
Nombre de foulées	72	161	166	161	168



Tronçons	Départ	Haie	Petit open ditch	Butte en terre	Fin butte	PLAU	Oxer	Bull finch	Double barrière	Haie	Riviere des tribunes	Petit open ditch	Talus	Brook	Gros open ditch	Mur en pierre	Haie	Double barrière	Haie
	Haie	Petit open ditch	Butte en terre	Fin butte	PLAU	Oxer	Bull finch	Double barrière	Haie	Riviere des tribunes	Petit open ditch	Talus	Brook	Gros open ditch	Mur en pierre	Haie	Double barrière	Haie	Arrivée
Temps de parcours	00:19.80	00:37.91	00:53.33	00:57.75	01:24.54	01:43.91	01:56.86	02:31.50	02:45.86	03:11.82	03:47.88	04:05.83	04:16.18	04:28.34	04:40.90	04:58.58	05:31.22	05:45.38	06:10.43
Temps du tronçon	00:19.80	00:18.11	00:15.41	00:04.41	00:26.78	00:19.37	00:12.94	00:34.63	00:14.35	00:25.95	00:36.05	00:17.95	00:10.35	00:12.15	00:12.56	00:17.68	00:32.64	00:14.16	00:25.04
Vitesse moyenne		44,1	40,6	32,6	43,5	47,6	45	41,6	41,6	44,4	43,9	42,5	42,4	45,6	45,6	47,4	43,8	42,2	37,5
Distance		222	174	40	324	256	162	400	166	320	440	212	122	154	159	233	397	166	261
Dist. parcourue		222,7	176	39,1	325	240,6	162,8	419,8	166,5	320,1	440,8	214,9	121,7	153,4	158,8	233,3	420,2	165,2	262
Nombre de foulées		75	29	7	53	40	25	67	29	52	69	35	20	25	25	35	67	28	47
Longueurs foulées		3	6,1	5,6	6,1	6	6,5	6,3	5,7	6,2	6,4	6,1	6,1	6,1	6,4	6,7	6,3	5,9	5,6

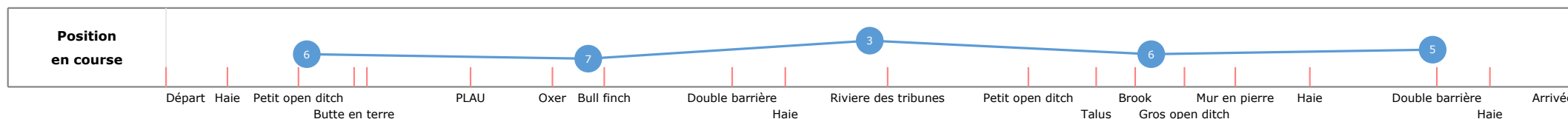
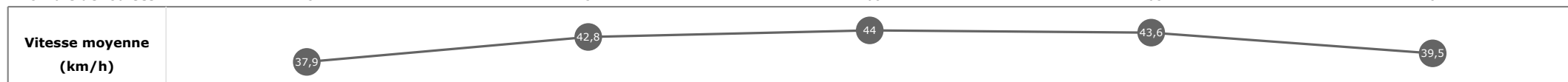


Statistiques Tracking
AUTEUIL
C5 - PRIX SYTAJ - 4400m
samedi 29 novembre 2025 - 00:00
Lourd (4,8)
Redk du 1er: 1'23"02

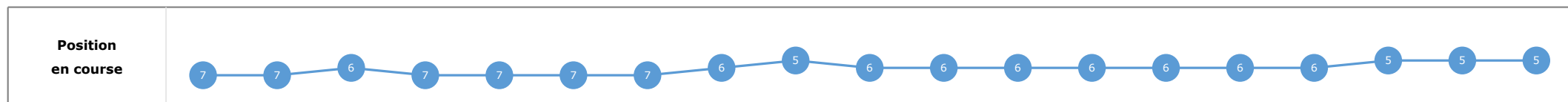
Cheval **ADRENALYNE** Distance parcourue **4429,31m** Vitesse moyenne **42**
Jockey **L. BRECHET** Tronçon le plus rapide **51,19** Réduction km **1'26"37**
Temps de parcours **06:20.06 (rang 5, redk : 1'26"37)** Vitesse maximale (tronçon 1000m - ARR) **747**

Données de tracking

Tronçons de 1000m	DEP 4000m	4000m 3000m	3000m 2000m	2000m 1000m	1000m ARR
Temps de parcours	00:37.28	02:00.43	03:23.96	04:47.00	06:20.06
Temps du tronçon	00:37.28	01:23.15	01:23.53	01:23.03	01:33.06
Vitesse moyenne	37,9	42,8	44	43,6	39,5
Nombre de foulées	75	157	168	165	182



Tronçons	Départ	Haie	Petit open ditch	Butte en terre	Fin butte	PLAU	Oxer	Bull finch	Double barrière	Haie	Riviere des tribunes	Petit open ditch	Talus	Brook	Gros open ditch	Mur en pierre	Haie	Double barrière	Haie
	Haie	Petit open ditch	Butte en terre	Fin butte	PLAU	Oxer	Bull finch	Double barrière	Haie	Riviere des tribunes	Petit open ditch	Talus	Brook	Gros open ditch	Mur en pierre	Haie	Double barrière	Haie	Arrivée
Temps de parcours	00:19.88	00:38.54	00:53.80	00:58.20	01:25.07	01:44.72	01:57.57	02:31.62	02:45.82	03:11.87	03:48.77	04:06.84	04:17.13	04:29.67	04:42.45	05:00.31	05:34.28	05:49.93	06:20.06
Temps du tronçon	00:19.88	00:18.66	00:15.26	00:04.39	00:26.87	00:19.65	00:12.84	00:34.05	00:14.19	00:26.04	00:36.90	00:18.07	00:10.28	00:12.54	00:12.77	00:17.85	00:33.96	00:15.65	00:30.12
Vitesse moyenne		42,8	41	32,8	43,4	46,9	45,4	42,3	42,1	44,2	42,9	42,2	42,7	44,2	44,8	47	42,1	38,2	31,2
Distance		222	174	40	324	256	162	400	166	320	440	212	122	154	159	233	397	166	261
Dist. parcourue		223,8	172,8	39,3	325,9	242,7	161,5	424,2	166,2	319,2	441,8	214,5	122,6	152,9	159,7	232,1	419,6	166,3	261,1
Nombre de foulées		77	29	8	54	36	25	68	27	53	69	38	19	26	24	40	71	29	54
Longueurs foulées		2,9	6	4,9	6	6,7	6,5	6,2	6,2	6	6,4	5,6	6,5	5,9	6,7	5,8	5,9	5,7	4,8



Statistiques Tracking
AUTEUIL
C5 - PRIX SYTAJ - 4400m
samedi 29 novembre 2025 - 00:00
Lourd (4,8)
Redk du 1er: 1'23"02

Cheval
Jockey
Temps de parcours

BUMBASIA
A. GLEYROUX

Distance parcourue
Tronçon le plus rapide
Vitesse maximale

Vitesse moyenne
Réduction km
Nombre de foulées

Données de tracking

Tronçons de 1000m	0m ARR	0m ARR	0m ARR	0m ARR	0m ARR
Temps de parcours					
Temps du tronçon					
Vitesse moyenne					
Nombre de foulées					
Vitesse moyenne (km/h)					
Position en course					

Tronçons	
Temps de parcours	
Temps du tronçon	
Vitesse moyenne	
Distance	
Dist. parcourue	
Nombre de foulées	
Longueurs foulées	
Vitesse moyenne (km/h)	
Position en course	

Statistiques Tracking
AUTEUIL
C5 - PRIX SYTAJ - 4400m
samedi 29 novembre 2025 - 00:00
Lourd (4,8)
Redk du 1er: 1'23"02

Cheval
Jockey
Temps de parcours

LACOKOKELDY
K. NABET

Distance parcourue
Tronçon le plus rapide
Vitesse maximale

Vitesse moyenne
Réduction km
Nombre de foulées

Données de tracking

Tronçons de 1000m	0m ARR	0m ARR	0m ARR	0m ARR	0m ARR
Temps de parcours					
Temps du tronçon					
Vitesse moyenne					
Nombre de foulées					
Vitesse moyenne (km/h)					
Position en course					

Tronçons	
Temps de parcours	
Temps du tronçon	
Vitesse moyenne	
Distance	
Dist. parcourue	
Nombre de foulées	
Longueurs foulées	
Vitesse moyenne (km/h)	
Position en course	

Statistiques Tracking
AUTEUIL
C5 - PRIX SYTAJ - 4400m
samedi 29 novembre 2025 - 00:00
Lourd (4,8)
Redk du 1er: 1'23"02

Cheval
Jockey
Temps de parcours

SHANYADAME
F. BAYLE

Distance parcourue
Tronçon le plus rapide
Vitesse maximale

Vitesse moyenne
Réduction km
Nombre de foulées

Données de tracking

Tronçons de 1000m	0m ARR	0m ARR	0m ARR	0m ARR	0m ARR
Temps de parcours					
Temps du tronçon					
Vitesse moyenne					
Nombre de foulées					
Vitesse moyenne (km/h)					
Position en course					

Tronçons	
Temps de parcours	
Temps du tronçon	
Vitesse moyenne	
Distance	
Dist. parcourue	
Nombre de foulées	
Longueurs foulées	
Vitesse moyenne (km/h)	
Position en course	