

Statistiques Tracking
AUTEUIL
C6 - PRIX DE BIARRITZ - 3500m
samedi 29 novembre 2025 - 00:00
Lourd (4,8)
Redk du 1er: 1'20"24

Tronçons de 1000m Temps passage en tête Durée du tronçon					DEP - 3000m 00:33.66 00:33.66		3000m - 2000m 01:58.44 01:24.78		2000m - 1000m 03:20.39 01:21.94		1000m - ARR 04:40.86 01:20.46					
Partant	Cheval	Arrivée officielle	Vitesse Max	1000m les plus rapides	T1		T2		T3		T4		Temps officiel	Réduction km	Distance totale	Parcours vs. 1er
3	ROMAN SKIES K. NABET	1	53,14 T4		00:33.98 00:33.98	3 71	01:59.12 01:25.13	5 177	03:20.66 01:21.54	2 167	04:40.86 01:20.19	172	4'40"86	1'20"24	3462,44	
10	MAMAZARA N. FERREIRA	2	52,70 T1		00:34.34 00:34.34	5 69	01:58.44 01:24.10	1 181	03:20.39 01:21.94	1 182	04:42.06 01:21.66	171	4'42"06	1'20"58	3462,80	0,36
9	MINUIT DU SEUIL A. ZULIANI	3	49,18 T1		00:35.18 00:35.18	9 76	02:00.03 01:24.85	9 177	03:22.04 01:22.01	8 174	04:44.67 01:22.62	188	4'44"67	1'21"33	3456,33	-6,11
6	MY FAVORITE MIX F. BAYLE	4	52,09 T1		00:34.63 00:34.63	7 70	01:59.14 01:24.51	6 169	03:21.37 01:22.22	5 173	04:51.38 01:30.00	187	4'51"38	1'23"25	3465,49	3,05
4	NO STRESS EVER B. MARCHAND	5	50,72 T1		00:33.66 00:33.66	2 78	01:58.80 01:25.14	3 194	03:21.50 01:22.70	6 176	04:53.37 01:31.86	189	4'53"37	1'23"82	3477,04	14,60
2	L'ENCHANTE Q. SAMARIA	6	49,61 T1		00:34.72 00:34.72	8 75	01:59.69 01:24.97	8 182	03:21.37 01:21.67	4 179	04:53.95 01:32.57	189	4'53"95	1'23"98	3457,09	-5,35
1	BINISEGARRA Mme C. PRICHARD															
5	HEART AND SOUL C. LEFEBVRE															
7	CABAL DE FLETCHA E. BONNET															
8	PATHOGNOMONIQUE J. PHELIPPE															

Statistiques Tracking

AUTEUIL

C6 - PRIX DE BIARRITZ - 3500m

samedi 29 novembre 2025 - 00:00

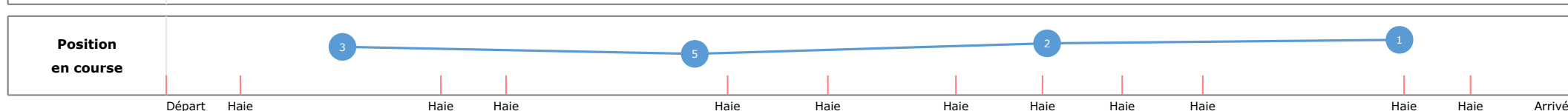
Lourd (4,8)

Redk du 1er: 1'20"24

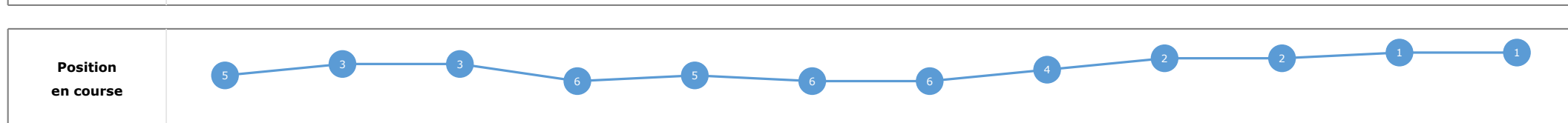
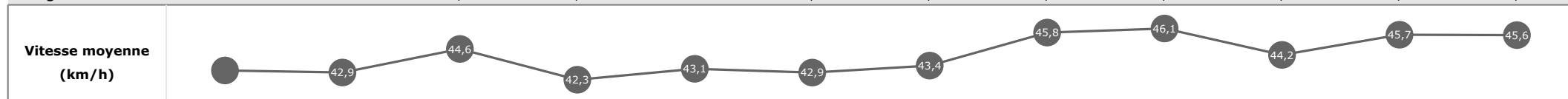
Cheval	ROMAN SKIES	Distance parcourue	3462,44m	Vitesse moyenne	44,4
Jockey	K. NABET	Tronçon le plus rapide	53,14	Réduction km	1'20"24
Temps de parcours	04:40.86 (rang 1, redk : 1'20"24)	Vitesse maximale	(tronçon 1000m - ARR)	Nombre de foulées	587

Données de tracking

Tronçons de 1000m	DEP 3000m	3000m 2000m	2000m 1000m	1000m ARR
Temps de parcours	00:33.98	01:59.12	03:20.66	04:40.86
Temps du tronçon	00:33.98	01:25.13	01:21.54	01:20.19
Vitesse moyenne	40	43,2	45,1	46,8
Nombre de foulées	71	177	167	172



Tronçons inter haies	Départ 1/11	1/11 2/11	2/11 3/11	3/11 4/11	4/11 5/11	5/11 6/11	6/11 7/11	7/11 8/11	8/11 9/11	9/11 10/11	10/11 11/11	11/11 Arrivée
Temps de parcours	00:08.36	00:50.17	01:03.25	01:50.01	02:10.78	02:37.49	02:55.33	03:10.89	03:26.50	04:07.25	04:20.26	04:40.86
Temps du tronçon	00:08.36	00:41.81	00:13.07	00:46.75	00:20.77	00:26.70	00:17.84	00:15.55	00:15.61	00:40.75	00:13.01	00:20.59
Vitesse moyenne		42,9	44,6	42,3	43,1	42,9	43,4	45,8	46,1	44,2	45,7	45,6
Distance		498	162	550	249	318	215	198	200	500	165	261
Dist. parcourue		526,5	161,7	555,4	264,3	327,6	214,9	198,5	200,3	539,8	166,9	261
Nombre de foulées		106	28	95	44	53	35	35	30	85	26	50
Longueurs foulées		5	5,8	5,8	6	6,2	6,1	5,7	6,7	6,4	6,4	5,2




Statistiques Tracking AUTEUIL C6 - PRIX DE BIARRITZ - 3500m samedi 29 novembre 2025 - 00:00 Lourd (4,8)

Redk du 1er: 1'20"24

Cheval	MAMAZARA	Distance parcourue	3462,8m	Vitesse moyenne	44,2
Jockey	N. FERREIRA	Tronçon le plus rapide	52,70	Réduction km	1'20"58
Temps de parcours	04:42.06 (rang 2, redk : 1'20"58)	Vitesse maximale	(tronçon DEP - 3000m)	Nombre de foulées	603

Données de tracking

Tronçons de 1000m	DEP 3000m	3000m 2000m	2000m 1000m	1000m ARR
Temps de parcours	00:34.34	01:58.44	03:20.39	04:42.06
Temps du tronçon	00:34.34	01:24.10	01:21.94	01:21.66
Vitesse moyenne	41	43,7	44,7	45,5
Nombre de foulées	69	181	182	171



Tronçons inter haies	Départ 1/11	1/11 2/11	2/11 3/11	3/11 4/11	4/11 5/11	5/11 6/11	6/11 7/11	7/11 8/11	8/11 9/11	9/11 10/11	10/11 11/11	11/11 Arrivée
Temps de parcours	00:08.66	00:50.34	01:03.38	01:49.27	02:10.05	02:36.68	02:54.45	03:10.38	03:26.22	04:07.10	04:20.35	04:42.06
Temps du tronçon	00:08.66	00:41.68	00:13.03	00:45.89	00:20.78	00:26.62	00:17.77	00:15.93	00:15.84	00:40.88	00:13.24	00:21.70
Vitesse moyenne		43	44,7	43,1	43,1	43	43,6	44,7	45,4	44	44,8	43,3
Distance		498	162	550	249	318	215	198	200	500	165	261
Dist. parcourue		533,8	163,1	553,1	259,3	326,8	214,8	199,2	200,1	532	165,2	261,7
Nombre de foulées		103	29	97	47	57	35	41	35	94	18	47
Longueurs foulées		5,2	5,6	5,7	5,5	5,7	6,1	4,9	5,7	5,7	9,2	5,6



Statistiques Tracking

AUTEUIL

C6 - PRIX DE BIARRITZ - 3500m

samedi 29 novembre 2025 - 00:00

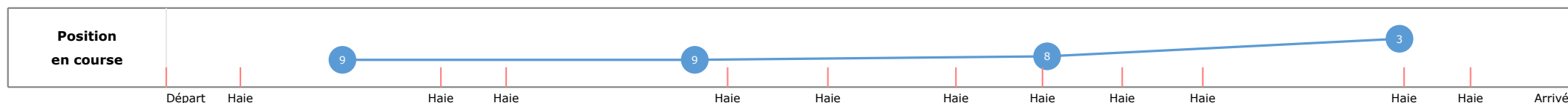
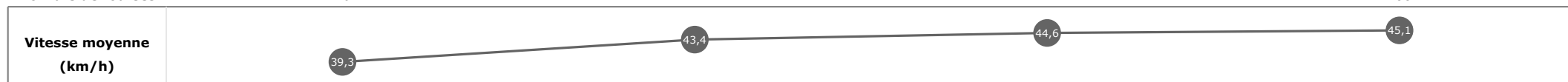
Lourd (4,8)

Redk du 1er: 1'20"24

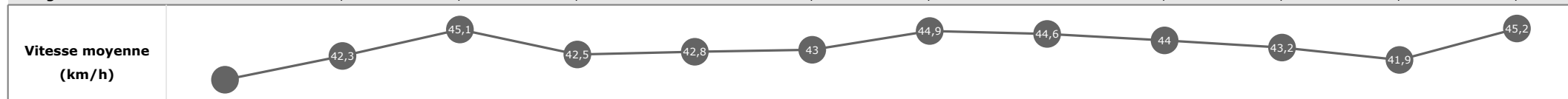
Cheval	MINUIT DU SEUIL	Distance parcourue	3456,33m	Vitesse moyenne	43,7
Jockey	A. ZULIANI	Tronçon le plus rapide	49,18	Réduction km	1'21"33
Temps de parcours	04:44.67 (rang 3, redk : 1'21"33)	Vitesse maximale	(tronçon DEP - 3000m)	Nombre de foulées	615

Données de tracking

Tronçons de 1000m	DEP 3000m	3000m 2000m	2000m 1000m	1000m ARR
Temps de parcours	00:35.18	02:00.03	03:22.04	04:44.67
Temps du tronçon	00:35.18	01:24.85	01:22.01	01:22.62
Vitesse moyenne	39,3	43,4	44,6	45,1
Nombre de foulées	76	177	174	188



Tronçons inter haies	Départ 1/11	1/11 2/11	2/11 3/11	3/11 4/11	4/11 5/11	5/11 6/11	6/11 7/11	7/11 8/11	8/11 9/11	9/11 10/11	10/11 11/11	11/11 Arrivée
Temps de parcours	00:09.02	00:51.37	01:04.30	01:50.89	02:11.85	02:38.48	02:55.71	03:11.68	03:28.06	04:09.71	04:23.88	04:44.67
Temps du tronçon	00:09.02	00:42.34	00:12.93	00:46.59	00:20.95	00:26.63	00:17.22	00:15.97	00:16.37	00:41.65	00:14.16	00:20.79
Vitesse moyenne		42,3	45,1	42,5	42,8	43	44,9	44,6	44	43,2	41,9	45,2
Distance		498	162	550	249	318	215	198	200	500	165	261
Dist. parcourue		526,8	162	555	263,2	324	215,5	198,5	199,9	533	166,2	260,6
Nombre de foulées		111	24	101	44	58	34	33	35	102	28	45
Longueurs foulées		4,7	6,8	5,5	6	5,6	6,3	6	5,7	5,2	5,9	5,8



Statistiques Tracking

AUTEUIL

C6 - PRIX DE BIARRITZ - 3500m

samedi 29 novembre 2025 - 00:00

Lourd (4,8)

Redk du 1er: 1'20"24

Cheval
Jockey
Temps de parcours

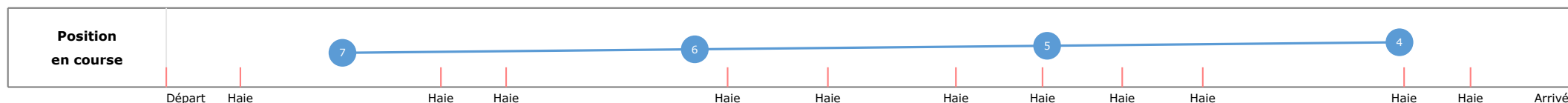
MY FAVORITE MIX
F. BAYLE
04:51.38 (rang 4, redk : 1'23"25)

Distance parcourue **3465,49m**
Tronçon le plus rapide **52,09** (tronçon DEP - 3000m)
Vitesse maximale

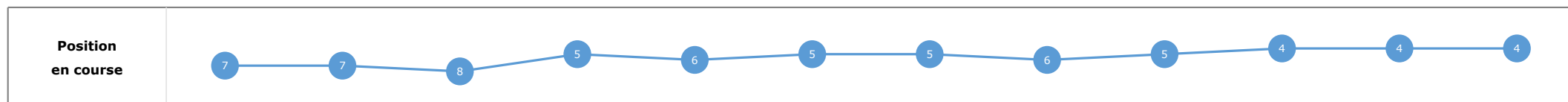
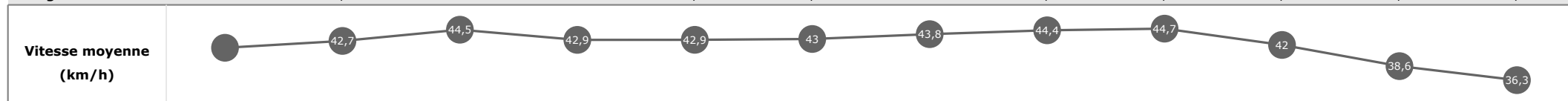
Vitesse moyenne **42,8**
Réduction km **1'23"25**
Nombre de foulées **599**

Données de tracking

Tronçons de 1000m	DEP 3000m	3000m 2000m	2000m 1000m	1000m ARR
Temps de parcours	00:34.63	01:59.14	03:21.37	04:51.38
Temps du tronçon	00:34.63	01:24.51	01:22.22	01:30.00
Vitesse moyenne	40,6	43,5	44,4	41,6
Nombre de foulées	70	169	173	187



Tronçons inter haies	Départ 1/11	1/11 2/11	2/11 3/11	3/11 4/11	4/11 5/11	5/11 6/11	6/11 7/11	7/11 8/11	8/11 9/11	9/11 10/11	10/11 11/11	11/11 Arrivée
Temps de parcours	00:08.65	00:50.65	01:03.75	01:49.94	02:10.85	02:37.47	02:55.15	03:11.19	03:27.31	04:10.12	04:25.51	04:51.38
Temps du tronçon	00:08.65	00:41.99	00:13.10	00:46.19	00:20.90	00:26.61	00:17.67	00:16.04	00:16.11	00:42.81	00:15.38	00:25.86
Vitesse moyenne		42,7	44,5	42,9	42,9	43	43,8	44,4	44,7	42	38,6	36,3
Distance		498	162	550	249	318	215	198	200	500	165	261
Dist. parcourue		536,8	162,4	552,8	259,8	324,6	214,7	198,7	200,4	538,3	166,1	261,3
Nombre de foulées		104	27	92	39	56	36	34	36	92	32	51
Longueurs foulées		5,2	6	6	6,7	5,8	6	5,8	5,6	5,9	5,2	5,1



Statistiques Tracking

AUTEUIL

C6 - PRIX DE BIARRITZ - 3500m

samedi 29 novembre 2025 - 00:00

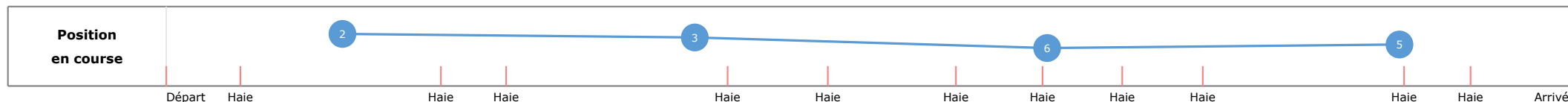
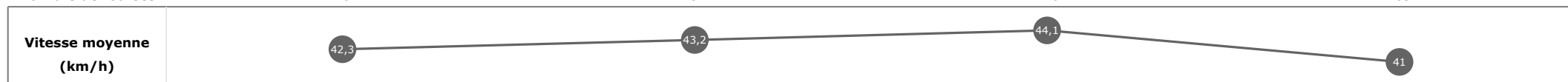
Lourd (4,8)

Redk du 1er: 1'20"24

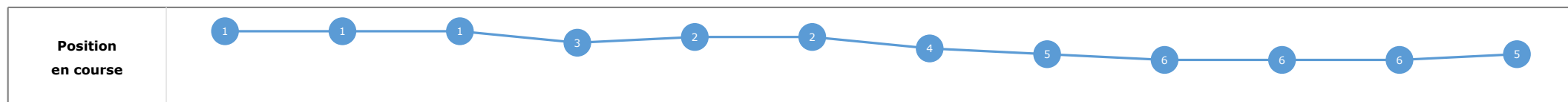
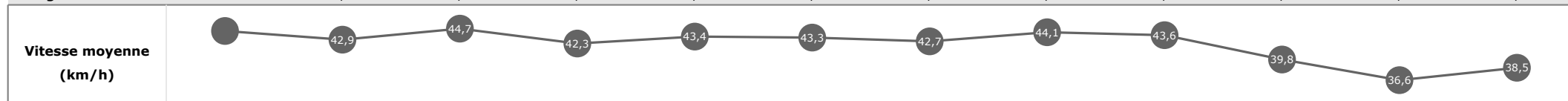
Cheval **NO STRESS EVER** Distance parcourue **3477,04m** Vitesse moyenne **42,7**
 Jockey **B. MARCHAND** Tronçon le plus rapide **50,72** Réduction km **1'23"82**
 Temps de parcours **04:53.37 (rang 5, redk : 1'23"82)** Vitesse maximale (tronçon DEP - 3000m) **637**

Données de tracking

Tronçons de 1000m	DEP 3000m	3000m 2000m	2000m 1000m	1000m ARR
Temps de parcours	00:33.66	01:58.80	03:21.50	04:53.37
Temps du tronçon	00:33.66	01:25.14	01:22.70	01:31.86
Vitesse moyenne	42,3	43,2	44,1	41
Nombre de foulées	78	194	176	189



Tronçons inter haies	Départ 1/11	1/11 2/11	2/11 3/11	3/11 4/11	4/11 5/11	5/11 6/11	6/11 7/11	7/11 8/11	8/11 9/11	9/11 10/11	10/11 11/11	11/11 Arrivée
Temps de parcours	00:08.12	00:49.87	01:02.92	01:49.68	02:10.32	02:36.78	02:54.91	03:11.07	03:27.57	04:12.76	04:28.99	04:53.37
Temps du tronçon	00:08.12	00:41.74	00:13.05	00:46.76	00:20.64	00:26.45	00:18.13	00:16.16	00:16.49	00:45.18	00:16.23	00:24.37
Vitesse moyenne		42,9	44,7	42,3	43,4	43,3	42,7	44,1	43,6	39,8	36,6	38,5
Distance		498	162	550	249	318	215	198	200	500	165	261
Dist. parcourue		536,2	161,8	553,1	258,9	324,7	215,2	198,6	200,5	545	165,5	261,5
Nombre de foulées		119	28	104	45	58	38	34	36	100	32	43
Longueurs foulées		4,5	5,8	5,3	5,8	5,6	5,7	5,8	5,6	5,4	5,2	6,1



Statistiques Tracking

AUTEUIL

C6 - PRIX DE BIARRITZ - 3500m

samedi 29 novembre 2025 - 00:00

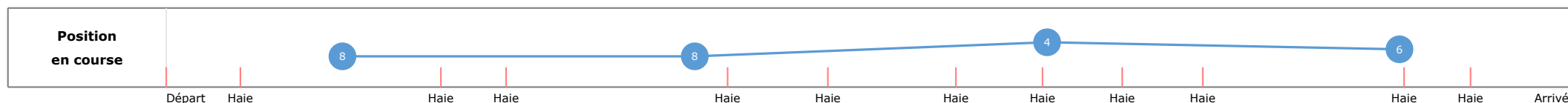
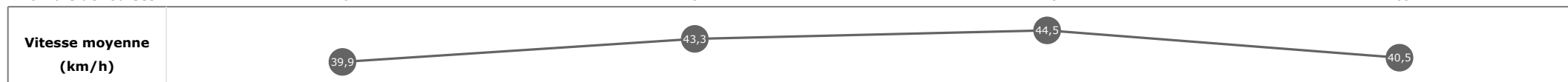
Lourd (4,8)

Redk du 1er: 1'20"24

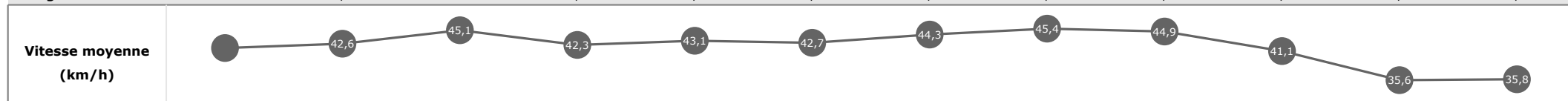
Cheval	L'ENCHANTE	Distance parcourue	3457,09m	Vitesse moyenne	42,3
Jockey	Q. SAMARIA	Tronçon le plus rapide	49,61	Réduction km	1'23"98
Temps de parcours	04:53.95 (rang 6, redk : 1'23"98)	Vitesse maximale	(tronçon DEP - 3000m)	Nombre de foulées	625

Données de tracking

Tronçons de 1000m	DEP 3000m	3000m 2000m	2000m 1000m	1000m ARR
Temps de parcours	00:34.72	01:59.69	03:21.37	04:53.95
Temps du tronçon	00:34.72	01:24.97	01:21.67	01:32.57
Vitesse moyenne	39,9	43,3	44,5	40,5
Nombre de foulées	75	182	179	189



Tronçons inter haies	Départ 1/11	1/11 2/11	2/11 3/11	3/11 4/11	4/11 5/11	5/11 6/11	6/11 7/11	7/11 8/11	8/11 9/11	9/11 10/11	10/11 11/11	11/11 Arrivée
Temps de parcours	00:08.62	00:50.75	01:03.68	01:50.46	02:11.25	02:38.04	02:55.51	03:11.20	03:27.25	04:10.99	04:27.68	04:53.95
Temps du tronçon	00:08.62	00:42.12	00:12.92	00:46.78	00:20.79	00:26.79	00:17.47	00:15.69	00:16.04	00:43.74	00:16.68	00:26.26
Vitesse moyenne		42,6	45,1	42,3	43,1	42,7	44,3	45,4	44,9	41,1	35,6	35,8
Distance		498	162	550	249	318	215	198	200	500	165	261
Dist. parcourue		527,5	163,3	553,9	257,2	320,8	216	198,3	200	540	166	261,8
Nombre de foulées		109	27	102	45	56	37	38	34	93	31	53
Longueurs foulées		4,8	6	5,4	5,7	5,7	5,8	5,2	5,9	5,8	5,4	4,9



Statistiques Tracking
AUTEUIL
C6 - PRIX DE BIARRITZ - 3500m
samedi 29 novembre 2025 - 00:00
Lourd (4,8)
Redk du 1er: 1'20"24

Cheval
Jockey
Temps de parcours

BINISEGARRA
Mme C. PRICHARD

Distance parcourue
Tronçon le plus rapide
Vitesse maximale

Vitesse moyenne
Réduction km
Nombre de foulées

Données de tracking

Tronçons de 1000m	0m ARR	0m ARR	0m ARR	0m ARR
Temps de parcours				
Temps du tronçon				
Vitesse moyenne				
Nombre de foulées				
Vitesse moyenne (km/h)				
Position en course				

Tronçons inter haies	
Temps de parcours	
Temps du tronçon	
Vitesse moyenne	
Distance	
Dist. parcourue	
Nombre de foulées	
Longueurs foulées	
Vitesse moyenne (km/h)	
Position en course	

Statistiques Tracking
AUTEUIL
C6 - PRIX DE BIARRITZ - 3500m
samedi 29 novembre 2025 - 00:00
Lourd (4,8)
Redk du 1er: 1'20"24

Cheval
Jockey
Temps de parcours

HEART AND SOUL
C. LEFEBVRE

Distance parcourue
Tronçon le plus rapide
Vitesse maximale

Vitesse moyenne
Réduction km
Nombre de foulées

Données de tracking

Tronçons de 1000m	0m ARR	0m ARR	0m ARR	0m ARR
Temps de parcours				
Temps du tronçon				
Vitesse moyenne				
Nombre de foulées				
Vitesse moyenne (km/h)				
Position en course				

Tronçons inter haies	
Temps de parcours	
Temps du tronçon	
Vitesse moyenne	
Distance	
Dist. parcourue	
Nombre de foulées	
Longueurs foulées	
Vitesse moyenne (km/h)	
Position en course	

Statistiques Tracking
AUTEUIL
C6 - PRIX DE BIARRITZ - 3500m
samedi 29 novembre 2025 - 00:00
Lourd (4,8)
Redk du 1er: 1'20"24

Cheval
Jockey
Temps de parcours

CABAL DE FLETCHA
E. BONNET

Distance parcourue
Tronçon le plus rapide
Vitesse maximale

Vitesse moyenne
Réduction km
Nombre de foulées

Données de tracking

Tronçons de 1000m	0m ARR	0m ARR	0m ARR	0m ARR
Temps de parcours				
Temps du tronçon				
Vitesse moyenne				
Nombre de foulées				
Vitesse moyenne (km/h)				
Position en course				

Tronçons inter haies	
Temps de parcours	
Temps du tronçon	
Vitesse moyenne	
Distance	
Dist. parcourue	
Nombre de foulées	
Longueurs foulées	
Vitesse moyenne (km/h)	
Position en course	

Statistiques Tracking
AUTEUIL
C6 - PRIX DE BIARRITZ - 3500m
samedi 29 novembre 2025 - 00:00
Lourd (4,8)
Redk du 1er: 1'20"24

Cheval
 Jockey
 Temps de parcours

PATHOGNOMONIQUE
 J. PHELIPPE

Distance parcourue
 Tronçon le plus rapide
 Vitesse maximale

Vitesse moyenne
 Réduction km
 Nombre de foulées

Données de tracking

Tronçons de 1000m	0m ARR	0m ARR	0m ARR	0m ARR
Temps de parcours				
Temps du tronçon				
Vitesse moyenne				
Nombre de foulées				
Vitesse moyenne (km/h)				
Position en course				

Tronçons inter haies	
Temps de parcours	
Temps du tronçon	
Vitesse moyenne	
Distance	
Dist. parcourue	
Nombre de foulées	
Longueurs foulées	
Vitesse moyenne (km/h)	
Position en course	