

Statistiques Tracking
AUTEUIL
C7 - PRIX BOUM - 3600m
samedi 29 novembre 2025 - 00:00
Lourd (4,8)
Redk du 1er: 1'17"33

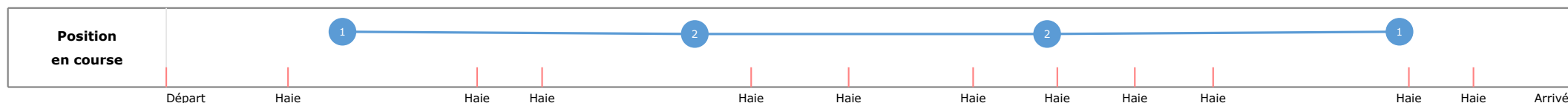
Tronçons de 1000m Temps passage en tête Durée du tronçon					DEP - 3000m 00:35.33 00:35.33		3000m - 2000m 01:57.63 01:22.30		2000m - 1000m 03:17.34 01:19.70		1000m - ARR 04:38.42 01:21.07					
Partant	Cheval	Arrivée officielle	Vitesse Max	1000m les plus rapides	T1		T2		T3		T4		Temps officiel	Réduction km	Distance totale	Parcours vs. 1er
3	STORM DES FLOS L. PHILIPPERON	1	52,85 T1		00:35.33 00:35.33	1 79	01:57.75 01:22.41	2 192	03:17.39 01:19.64	2 179	04:38.42 01:21.02	192	4'38"42	1'17"33	3456,74	
10	NEON HAS K. DUBOURG	2	50,54 T1		00:36.87 00:36.87	12 79	01:58.71 01:21.84	10 182	03:18.09 01:19.37	5 172	04:39.58 01:21.48	182	4'39"58	1'17"66	3464,28	7,54
4	BOOM BOOM CIAO D. CARRE	3	52,27 T1		00:35.82 00:35.82	3 76	01:58.38 01:22.56	6 172	03:18.04 01:19.65	3 168	04:39.79 01:21.74	170	4'39"79	1'17"71	3463,73	6,99
8	SUPER FLAM L. ZULIANI	4	50,87 T1		00:37.07 00:37.07	14 83	01:57.99 01:20.92	4 170	03:17.34 01:19.35	1 183	04:40.14 01:22.79	173	4'40"14	1'17"81	3482,88	26,14
14	EAGLE DU LEMO G. MEUNIER	5	53,28 T1		00:35.88 00:35.88	4 75	01:57.63 01:21.75	1 171	03:18.06 01:20.42	4 160	04:40.96 01:22.89	171	4'40"96	1'18"04	3496,23	39,49
1	RAFFLES LIAISON Q. DEFONTAINE	6	51,95 T1		00:36.35 00:36.35	6 75	01:59.29 01:22.93	14 186	03:19.01 01:19.72	11 177	04:41.10 01:22.09	176			3484,10	27,36
7	HENRY BRULARD T. CHEVILLARD	7	50,18 T1		00:36.73 00:36.73	9 80	01:58.86 01:22.13	13 186	03:19.05 01:20.19	12 182	04:41.85 01:22.79	180			3473,69	16,95
11	JIKITO B. LE CLERC	8	51,84 T1		00:36.43 00:36.43	7 76	01:58.72 01:22.29	11 181	03:18.55 01:19.82	9 176	04:42.16 01:23.60	182			3460,44	3,70
9	SUNNY SWING G. FAIVRE-PICON	9	53,89 T1		00:35.57 00:35.57	2 80	01:57.93 01:22.36	3 180	03:18.40 01:20.47	6 164	04:42.29 01:23.88	180			3496,26	39,52
15	PINACLOUDDOWN K. NABET	10	53,71 T1		00:36.04 00:36.04	5 88	01:58.27 01:22.23	5 182	03:18.47 01:20.19	7 183	04:43.68 01:25.20	183			3483,65	26,91
2	KOLMAN DE BEAUFOR A. ZULIANI															
5	FRIPON DU SEUIL J. CHARRON															
6	DINOZAURE T. BEAURAIN															
12	SHINCO DU FICHEAU N. FERREIRA															
13	JOSIE D 'AJONC F. BAYLE															

Statistiques Tracking
AUTEUIL
C7 - PRIX BOUM - 3600m
samedi 29 novembre 2025 - 00:00
Lourd (4,8)
Redk du 1er: 1'17"33

Cheval	STORM DES FLOS	Distance parcourue	3456,74m	Vitesse moyenne	44,7
Jockey	L. PHILIPPERON	Tronçon le plus rapide		Réduction km	1'17"33
Temps de parcours	04:38.42 (rang 1, redk : 1'17"33)	Vitesse maximale	52,85 (tronçon DEP - 3000m)	Nombre de foulées	642

Données de tracking

Tronçons de 1000m	DEP 3000m	3000m 2000m	2000m 1000m	1000m ARR
Temps de parcours	00:35.33	01:57.75	03:17.39	04:38.42
Temps du tronçon	00:35.33	01:22.41	01:19.64	01:21.02
Vitesse moyenne	42,9	44,2	45,4	45,3
Nombre de foulées	79	192	179	192



Tronçons inter haies	Départ 1/11	1/11 2/11	2/11 3/11	3/11 4/11	4/11 5/11	5/11 6/11	6/11 7/11	7/11 8/11	8/11 9/11	9/11 10/11	10/11 11/11	11/11 Arrivée
Temps de parcours	00:12.42	00:51.17	01:04.98	01:48.55	02:09.41	02:34.94	02:51.95	03:07.62	03:23.40	04:02.97	04:16.11	04:38.42
Temps du tronçon	00:12.42	00:38.75	00:13.80	00:43.56	00:20.85	00:25.52	00:17.01	00:15.67	00:15.78	00:39.57	00:13.13	00:22.30
Vitesse moyenne		44,9	43,3	44,1	43	44,8	45,5	45,5	45,6	45,5	45,2	42,1
Distance		483	166	534	249	318	215	198	200	500	165	261
Dist. parcourue		499,2	165,6	535,9	257,3	316,8	215,5	198,6	199,3	517,9	165,3	262,7
Nombre de foulées		119	32	100	43	62	39	35	34	95	32	51
Longueurs foulées		4,2	5,2	5,4	6	5,1	5,5	5,7	5,9	5,5	5,2	5,2



Statistiques Tracking

AUTEUIL

C7 - PRIX BOUM - 3600m

samedi 29 novembre 2025 - 00:00

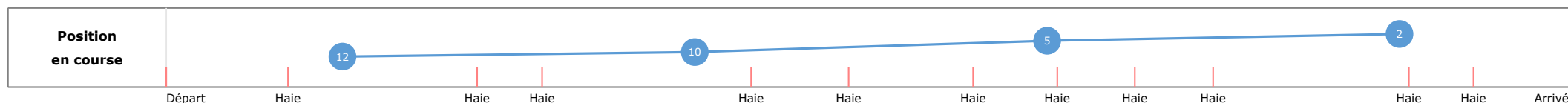
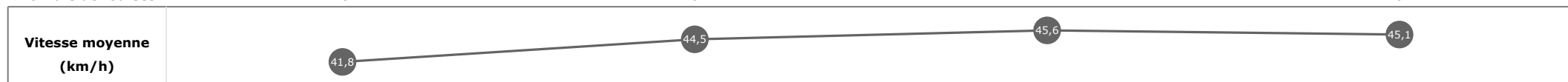
Lourd (4,8)

Redk du 1er: 1'17"33


Cheval **NEON HAS** Distance parcourue **3464,28m** Vitesse moyenne **44,6**
 Jockey **K. DUBOURG** Tronçon le plus rapide **50,54** (tronçon DEP - 3000m) Réduction km **1'17"66**
 Temps de parcours **04:39.58 (rang 2, redk : 1'17"66)** Vitesse maximale **50,54** (tronçon DEP - 3000m) Nombre de foulées **615**

Données de tracking

Tronçons de 1000m	DEP 3000m	3000m 2000m	2000m 1000m	1000m ARR
Temps de parcours	00:36.87	01:58.71	03:18.09	04:39.58
Temps du tronçon	00:36.87	01:21.84	01:19.37	01:21.48
Vitesse moyenne	41,8	44,5	45,6	45,1
Nombre de foulées	79	182	172	182



Tronçons inter haies	Départ 1/11	1/11 2/11	2/11 3/11	3/11 4/11	4/11 5/11	5/11 6/11	6/11 7/11	7/11 8/11	8/11 9/11	9/11 10/11	10/11 11/11	11/11 Arrivée
Temps de parcours	00:13.49	00:52.81	01:06.33	01:49.50	02:10.66	02:36.24	02:53.26	03:08.33	03:24.01	04:03.74	04:17.42	04:39.58
Temps du tronçon	00:13.49	00:39.32	00:13.51	00:43.16	00:21.16	00:25.57	00:17.02	00:15.07	00:15.68	00:39.72	00:13.68	00:22.15
Vitesse moyenne		44,2	44,2	44,5	42,4	44,8	45,5	47,3	45,9	45,3	43,4	42,4
Distance		483	166	534	249	318	215	198	200	500	165	261
Dist. parcourue		501,7	166,8	534,4	257,7	317,4	215,6	198,3	199,3	519,1	165,9	260,9
Nombre de foulées		114	32	95	46	58	35	32	33	91	31	48
Longueurs foulées		4,4	5,2	5,6	5,6	5,5	6,2	6,2	6	5,7	5,4	5,4



Statistiques Tracking

AUTEUIL

C7 - PRIX BOUM - 3600m

samedi 29 novembre 2025 - 00:00

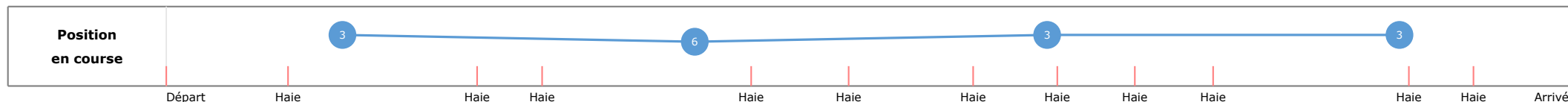
Lourd (4,8)

Redk du 1er: 1'17"33

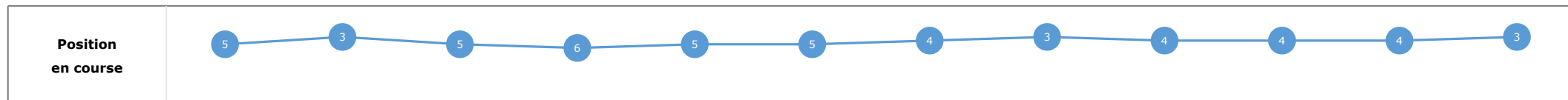
Cheval **BOOM BOOM CIAO** Distance parcourue **3463,73m** Vitesse moyenne **44,6**
 Jockey **D. CARRE** Tronçon le plus rapide **52,27** Réduction km **1'17"71**
 Temps de parcours **04:39.79 (rang 3, redk : 1'17"71)** Vitesse maximale (tronçon DEP - 3000m) **586** Nombre de foulées

Données de tracking

Tronçons de 1000m	DEP 3000m	3000m 2000m	2000m 1000m	1000m ARR
Temps de parcours	00:35.82	01:58.38	03:18.04	04:39.79
Temps du tronçon	00:35.82	01:22.56	01:19.65	01:21.74
Vitesse moyenne	42,5	44,1	45,5	45,1
Nombre de foulées	76	172	168	170



Tronçons inter haies	Départ 1/11	1/11 2/11	2/11 3/11	3/11 4/11	4/11 5/11	5/11 6/11	6/11 7/11	7/11 8/11	8/11 9/11	9/11 10/11	10/11 11/11	11/11 Arrivée
Temps de parcours	00:12.83	00:51.71	01:05.54	01:48.99	02:10.19	02:35.71	02:52.89	03:08.28	03:23.88	04:04.00	04:17.58	04:39.79
Temps du tronçon	00:12.83	00:38.87	00:13.83	00:43.44	00:21.19	00:25.52	00:17.18	00:15.38	00:15.59	00:40.12	00:13.57	00:22.21
Vitesse moyenne		44,7	43,2	44,2	42,3	44,9	45	46,3	46,2	44,9	43,8	42,3
Distance		483	166	534	249	318	215	198	200	500	165	261
Dist. parcourue		502,3	166,4	534,7	259,3	316,2	216	198,3	200,3	521,2	166	262,1
Nombre de foulées		108	32	90	45	54	36	32	30	84	30	45
Longueurs foulées		4,7	5,2	5,9	5,8	5,9	6	6,2	6,7	6,2	5,5	5,8



Statistiques Tracking

AUTEUIL

C7 - PRIX BOUM - 3600m

samedi 29 novembre 2025 - 00:00

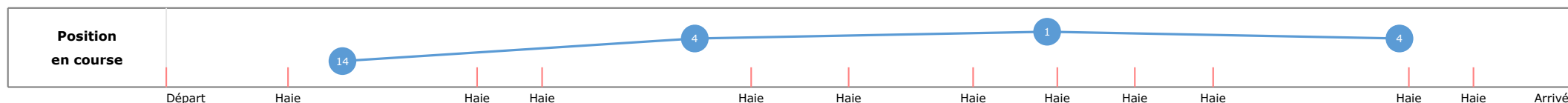
Lourd (4,8)

Redk du 1er: 1'17"33

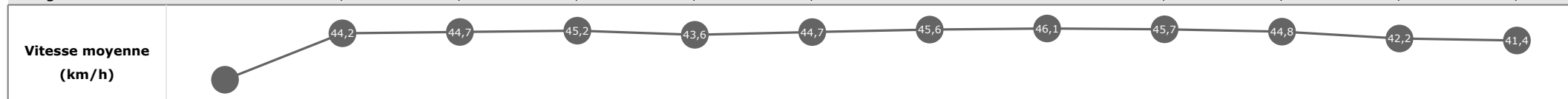
Cheval **SUPER FLAM** Distance parcourue **3482,88m** Vitesse moyenne **44,8**
 Jockey **L. ZULIANI** Tronçon le plus rapide **50,87** Réduction km **1'17"81**
 Temps de parcours **04:40.14 (rang 4, redk : 1'17"81)** Vitesse maximale (tronçon DEP - 3000m) **609** Nombre de foulées

Données de tracking

Tronçons de 1000m	DEP 3000m	3000m 2000m	2000m 1000m	1000m ARR
Temps de parcours	00:37.07	01:57.99	03:17.34	04:40.14
Temps du tronçon	00:37.07	01:20.92	01:19.35	01:22.79
Vitesse moyenne	42,1	45	45,7	44,7
Nombre de foulées	83	170	183	173



Tronçons inter haies	Départ 1/11	1/11 2/11	2/11 3/11	3/11 4/11	4/11 5/11	5/11 6/11	6/11 7/11	7/11 8/11	8/11 9/11	9/11 10/11	10/11 11/11	11/11 Arrivée
Temps de parcours	00:13.67	00:53.01	01:06.37	01:48.89	02:09.44	02:35.06	02:52.02	03:07.50	03:23.24	04:03.38	04:17.46	04:40.14
Temps du tronçon	00:13.67	00:39.33	00:13.36	00:42.51	00:20.54	00:25.62	00:16.96	00:15.47	00:15.73	00:40.14	00:14.07	00:22.67
Vitesse moyenne		44,2	44,7	45,2	43,6	44,7	45,6	46,1	45,7	44,8	42,2	41,4
Distance		483	166	534	249	318	215	198	200	500	165	261
Dist. parcourue		505,8	166,2	534,8	260,1	317,7	216,3	197,3	201,2	527,2	165,9	261,1
Nombre de foulées		117	31	86	45	67	36	33	33	86	31	44
Longueurs foulées		4,3	5,4	6,2	5,8	4,7	6	6	6,1	6,1	5,4	5,9



Statistiques Tracking

AUTEUIL

C7 - PRIX BOUM - 3600m

samedi 29 novembre 2025 - 00:00

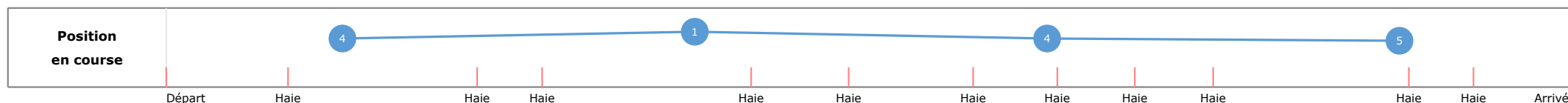
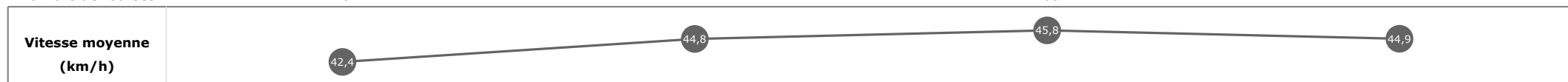
Lourd (4,8)

Redk du 1er: 1'17"33

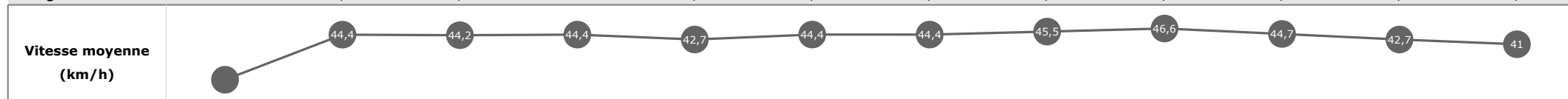
Cheval	EAGLE DU LEMO	Distance parcourue	3496,23m	Vitesse moyenne	44,8
Jockey	G. MEUNIER	Tronçon le plus rapide	53,28	Réduction km	1'18"04
Temps de parcours	04:40.96 (rang 5, redk : 1'18"04)	Vitesse maximale	(tronçon DEP - 3000m)	Nombre de foulées	577

Données de tracking

Tronçons de 1000m	DEP 3000m	3000m 2000m	2000m 1000m	1000m ARR
Temps de parcours	00:35.88	01:57.63	03:18.06	04:40.96
Temps du tronçon	00:35.88	01:21.75	01:20.42	01:22.89
Vitesse moyenne	42,4	44,8	45,8	44,9
Nombre de foulées	75	171	160	171



Tronçons inter haies	Départ 1/11	1/11 2/11	2/11 3/11	3/11 4/11	4/11 5/11	5/11 6/11	6/11 7/11	7/11 8/11	8/11 9/11	9/11 10/11	10/11 11/11	11/11 Arrivée
Temps de parcours	00:12.57	00:51.73	01:05.25	01:48.53	02:09.52	02:35.28	02:52.71	03:08.38	03:23.85	04:04.16	04:18.07	04:40.96
Temps du tronçon	00:12.57	00:39.16	00:13.51	00:43.28	00:20.98	00:25.76	00:17.42	00:15.67	00:15.46	00:40.31	00:13.90	00:22.89
Vitesse moyenne		44,4	44,2	44,4	42,7	44,4	44,4	45,5	46,6	44,7	42,7	41
Distance		483	166	534	249	318	215	198	200	500	165	261
Dist. parcourue		511,7	165,6	535,8	270,4	324,6	215,2	198,5	200,7	531,5	165,5	261,4
Nombre de foulées		112	27	89	42	58	33	25	33	87	28	43
Longueurs foulées		4,6	6,1	6	6,4	5,6	6,5	7,9	6,1	6,1	5,9	6,1

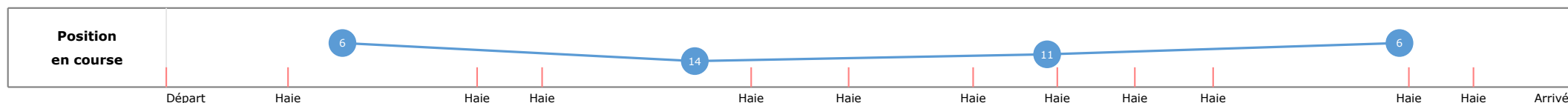


Statistiques Tracking
AUTEUIL
C7 - PRIX BOUM - 3600m
samedi 29 novembre 2025 - 00:00
Lourd (4,8)
Redk du 1er: 1'17"33

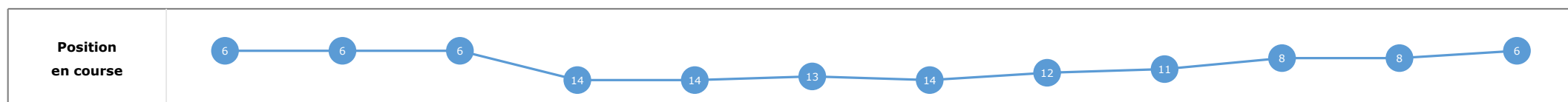
Cheval	RAFFLES LIAISON	Distance parcourue	3484,1m	Vitesse moyenne	44,6
Jockey	Q. DEFONTAINE	Tronçon le plus rapide		Réduction km	
Temps de parcours	04:41.10 (rang 6)	Vitesse maximale	51,95 (tronçon DEP - 3000m)	Nombre de foulées	614

Données de tracking

Tronçons de 1000m	DEP 3000m	3000m 2000m	2000m 1000m	1000m ARR
Temps de parcours	00:36.35	01:59.29	03:19.01	04:41.10
Temps du tronçon	00:36.35	01:22.93	01:19.72	01:22.09
Vitesse moyenne	41,9	44	45,9	45,2
Nombre de foulées	75	186	177	176



Tronçons inter haies	Départ 1/11	1/11 2/11	2/11 3/11	3/11 4/11	4/11 5/11	5/11 6/11	6/11 7/11	7/11 8/11	8/11 9/11	9/11 10/11	10/11 11/11	11/11 Arrivée
Temps de parcours	00:12.91	00:52.27	01:05.86	01:49.94	02:11.08	02:37.07	02:54.17	03:09.30	03:24.87	04:06.10	04:18.96	04:41.10
Temps du tronçon	00:12.91	00:39.36	00:13.59	00:44.08	00:21.14	00:25.98	00:17.09	00:15.13	00:15.56	00:41.23	00:12.85	00:22.13
Vitesse moyenne		44,2	44	43,6	42,4	44,1	45,3	47,1	46,2	43,7	46,2	42,4
Distance		483	166	534	249	318	215	198	200	500	165	261
Dist. parcourue		509,2	165,9	535,4	260,7	327,2	215,4	197,7	200,7	527,5	166,1	261,1
Nombre de foulées		112	29	102	46	61	36	31	33	92	27	45
Longueurs foulées		4,5	5,7	5,2	5,7	5,4	6	6,4	6,1	5,7	6,2	5,8



Statistiques Tracking

AUTEUIL

C7 - PRIX BOUM - 3600m

samedi 29 novembre 2025 - 00:00

Lourd (4,8)

Redk du 1er: 1'17"33

Cheval
Jockey
Temps de parcours

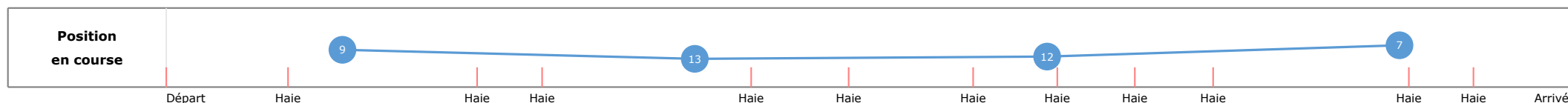
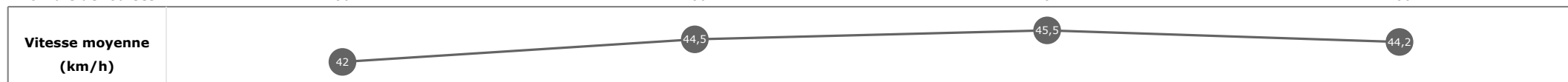
HENRY BRULARD
T. CHEVILLARD
04:41.85 (rang 7)

Distance parcourue **3473,69m**
Tronçon le plus rapide **50,18** (tronçon DEP - 3000m)
Vitesse maximale

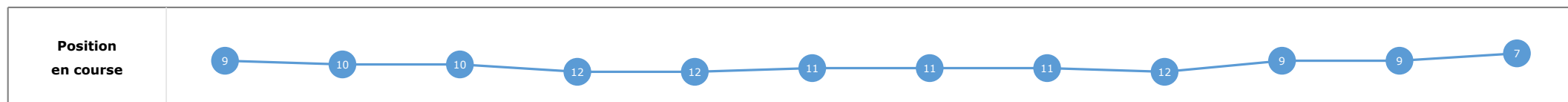
Vitesse moyenne **44,4**
Réduction km
Nombre de foulées **628**

Données de tracking

Tronçons de 1000m	DEP 3000m	3000m 2000m	2000m 1000m	1000m ARR
Temps de parcours	00:36.73	01:58.86	03:19.05	04:41.85
Temps du tronçon	00:36.73	01:22.13	01:20.19	01:22.79
Vitesse moyenne	42	44,5	45,5	44,2
Nombre de foulées	80	186	182	180



Tronçons inter haies	Départ 1/11	1/11 2/11	2/11 3/11	3/11 4/11	4/11 5/11	5/11 6/11	6/11 7/11	7/11 8/11	8/11 9/11	9/11 10/11	10/11 11/11	11/11 Arrivée
Temps de parcours	00:13.23	00:52.65	01:06.19	01:49.56	02:10.67	02:36.75	02:53.70	03:09.21	03:24.87	04:06.17	04:19.43	04:41.85
Temps du tronçon	00:13.23	00:39.42	00:13.53	00:43.37	00:21.11	00:26.08	00:16.94	00:15.51	00:15.65	00:41.29	00:13.26	00:22.41
Vitesse moyenne		44,1	44,1	44,3	42,5	43,9	45,7	46	46	43,6	44,8	41,9
Distance		483	166	534	249	318	215	198	200	500	165	261
Dist. parcourue		511,3	165,1	535,7	263,2	321,4	215	197,9	200,9	515,9	166	260,4
Nombre de foulées		117	32	98	46	60	38	36	34	87	30	50
Longueurs foulées		4,4	5,2	5,5	5,7	5,4	5,7	5,5	5,9	5,9	5,5	5,2



Statistiques Tracking

AUTEUIL

C7 - PRIX BOUM - 3600m

samedi 29 novembre 2025 - 00:00

Lourd (4,8)

Redk du 1er: 1'17"33

Cheval
Jockey
Temps de parcours

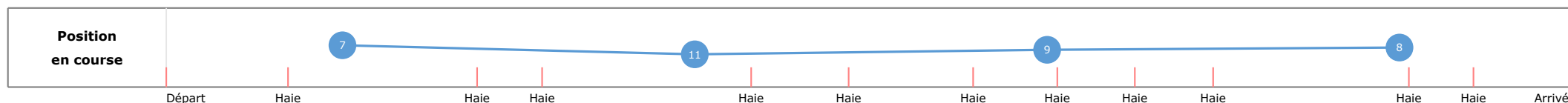
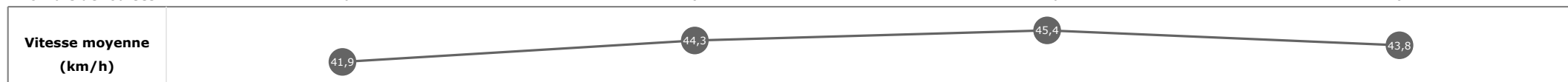
JIKITO
B. LE CLERC
04:42.16 (rang 8)

Distance parcourue **3460,44m**
Tronçon le plus rapide **51,84** (tronçon DEP - 3000m)
Vitesse maximale


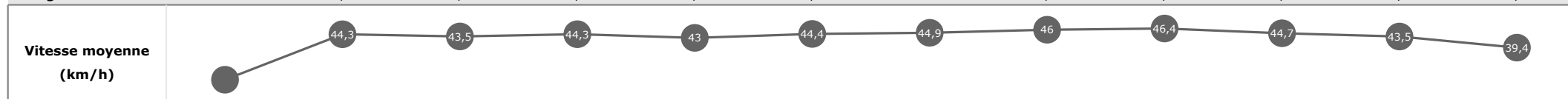
Vitesse moyenne **44,2**
Réduction km
Nombre de foulées **615**

Données de tracking

Tronçons de 1000m	DEP 3000m	3000m 2000m	2000m 1000m	1000m ARR
Temps de parcours	00:36.43	01:58.72	03:18.55	04:42.16
Temps du tronçon	00:36.43	01:22.29	01:19.82	01:23.60
Vitesse moyenne	41,9	44,3	45,4	43,8
Nombre de foulées	76	181	176	182



Tronçons inter haies	Départ 1/11	1/11 2/11	2/11 3/11	3/11 4/11	4/11 5/11	5/11 6/11	6/11 7/11	7/11 8/11	8/11 9/11	9/11 10/11	10/11 11/11	11/11 Arrivée
Temps de parcours	00:13.10	00:52.34	01:06.08	01:49.44	02:10.30	02:36.07	02:53.32	03:08.82	03:24.33	04:04.62	04:18.28	04:42.16
Temps du tronçon	00:13.10	00:39.23	00:13.73	00:43.36	00:20.86	00:25.76	00:17.25	00:15.50	00:15.50	00:40.29	00:13.66	00:23.87
Vitesse moyenne		44,3	43,5	44,3	43	44,4	44,9	46	46,4	44,7	43,5	39,4
Distance		483	166	534	249	318	215	198	200	500	165	261
Dist. parcourue		505,2	165,2	535,7	258,4	319	216,2	198	200,1	515,1	165	261,7
Nombre de foulées		111	30	96	49	58	36	34	31	94	28	48
Longueurs foulées		4,6	5,5	5,6	5,3	5,5	6	5,8	6,5	5,5	5,9	5,5



Statistiques Tracking
AUTEUIL
C7 - PRIX BOUM - 3600m
samedi 29 novembre 2025 - 00:00
Lourd (4,8)
Redk du 1er: 1'17"33

Cheval
Jockey
Temps de parcours

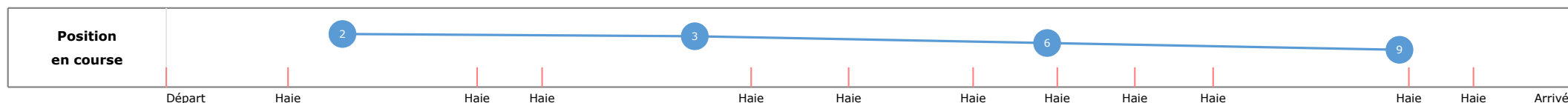
SUNNY SWING
G. FAIVRE-PICON
04:42.29 (rang 9)

Distance parcourue **3496,26m**
Tronçon le plus rapide
Vitesse maximale **53,89** (tronçon DEP - 3000m)

Vitesse moyenne **44,6**
Réduction km
Nombre de foulées **604**

Données de tracking

Tronçons de 1000m	DEP 3000m	3000m 2000m	2000m 1000m	1000m ARR
Temps de parcours	00:35.57	01:57.93	03:18.40	04:42.29
Temps du tronçon	00:35.57	01:22.36	01:20.47	01:23.88
Vitesse moyenne	42,7	44,4	45,5	44,7
Nombre de foulées	80	180	164	180



Tronçons inter haies	Départ 1/11	1/11 2/11	2/11 3/11	3/11 4/11	4/11 5/11	5/11 6/11	6/11 7/11	7/11 8/11	8/11 9/11	9/11 10/11	10/11 11/11	11/11 Arrivée
Temps de parcours	00:12.37	00:51.41	01:05.13	01:48.68	02:09.69	02:35.67	02:53.09	03:08.71	03:24.04	04:05.36	04:18.70	04:42.29
Temps du tronçon	00:12.37	00:39.04	00:13.72	00:43.54	00:21.01	00:25.97	00:17.42	00:15.61	00:15.33	00:41.32	00:13.34	00:23.58
Vitesse moyenne		44,5	43,6	44,1	42,7	44,1	44,4	45,7	47	43,6	44,5	39,8
Distance		483	166	534	249	318	215	198	200	500	165	261
Dist. parcourue		507,2	166,7	534,9	264,4	325,1	215,2	197,9	201,2	538,7	165,2	261,5
Nombre de foulées		117	30	92	50	55	34	24	33	90	31	48
Longueurs foulées		4,3	5,6	5,8	5,3	5,9	6,3	8,2	6,1	6	5,3	5,4



Statistiques Tracking

AUTEUIL

C7 - PRIX BOUM - 3600m

samedi 29 novembre 2025 - 00:00

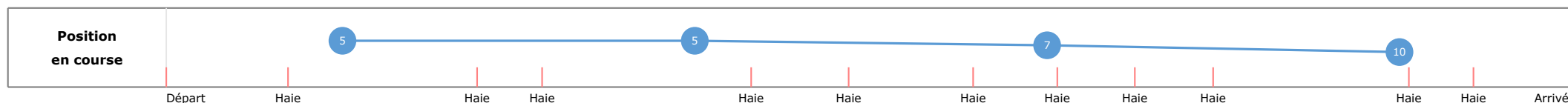
Lourd (4,8)

Redk du 1er: 1'17"33

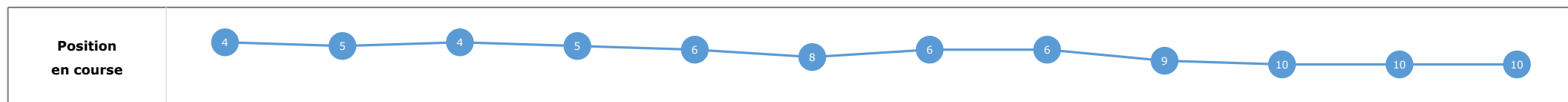
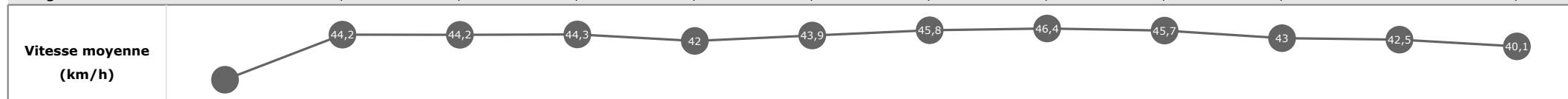
Cheval **PINACLOUDDOWN** Distance parcourue **3483,65m** Vitesse moyenne **44,2**
 Jockey **K. NABET** Tronçon le plus rapide **53,71** (tronçon DEP - 3000m) Réduction km
 Temps de parcours **04:43.68 (rang 10)** Vitesse maximale **636** Nombre de foulées

Données de tracking

Tronçons de 1000m	DEP 3000m	3000m 2000m	2000m 1000m	1000m ARR
Temps de parcours	00:36.04	01:58.27	03:18.47	04:43.68
Temps du tronçon	00:36.04	01:22.23	01:20.19	01:25.20
Vitesse moyenne	42,7	44,5	45,7	43,1
Nombre de foulées	88	182	183	183



Tronçons inter haies	Départ 1/11	1/11 2/11	2/11 3/11	3/11 4/11	4/11 5/11	5/11 6/11	6/11 7/11	7/11 8/11	8/11 9/11	9/11 10/11	10/11 11/11	11/11 Arrivée
Temps de parcours	00:12.69	00:52.01	01:05.54	01:48.93	02:10.27	02:36.33	02:53.24	03:08.61	03:24.38	04:06.25	04:20.24	04:43.68
Temps du tronçon	00:12.69	00:39.31	00:13.53	00:43.38	00:21.33	00:26.06	00:16.91	00:15.36	00:15.77	00:41.87	00:13.98	00:23.43
Vitesse moyenne		44,2	44,2	44,3	42	43,9	45,8	46,4	45,7	43	42,5	40,1
Distance		483	166	534	249	318	215	198	200	500	165	261
Dist. parcourue		513	166,5	535,4	266,1	325	215,3	197,3	200,6	519,4	165,8	260,6
Nombre de foulées		123	40	90	48	59	34	38	35	91	33	45
Longueurs foulées		4,2	4,2	5,9	5,5	5,5	6,3	5,2	5,7	5,7	5	5,8



Statistiques Tracking
AUTEUIL
C7 - PRIX BOUM - 3600m
samedi 29 novembre 2025 - 00:00
Lourd (4,8)
Redk du 1er: 1'17"33

Cheval
Jockey
Temps de parcours

KOLMAN DE BEAUFOUR
A. ZULIANI

Distance parcourue
Tronçon le plus rapide
Vitesse maximale

Vitesse moyenne
Réduction km
Nombre de foulées

Données de tracking

Tronçons de 1000m	0m ARR	0m ARR	0m ARR	0m ARR
Temps de parcours				
Temps du tronçon				
Vitesse moyenne				
Nombre de foulées				
Vitesse moyenne (km/h)				
Position en course				

Tronçons inter haies	
Temps de parcours	
Temps du tronçon	
Vitesse moyenne	
Distance	
Dist. parcourue	
Nombre de foulées	
Longueurs foulées	
Vitesse moyenne (km/h)	
Position en course	

Statistiques Tracking
AUTEUIL
C7 - PRIX BOUM - 3600m
samedi 29 novembre 2025 - 00:00
Lourd (4,8)
Redk du 1er: 1'17"33

Cheval
Jockey
Temps de parcours

FRIPON DU SEUIL
J. CHARRON

Distance parcourue
Tronçon le plus rapide
Vitesse maximale

Vitesse moyenne
Réduction km
Nombre de foulées

Données de tracking

Tronçons de 1000m	0m ARR	0m ARR	0m ARR	0m ARR
Temps de parcours				
Temps du tronçon				
Vitesse moyenne				
Nombre de foulées				
Vitesse moyenne (km/h)				
Position en course				

Tronçons inter haies	
Temps de parcours	
Temps du tronçon	
Vitesse moyenne	
Distance	
Dist. parcourue	
Nombre de foulées	
Longueurs foulées	
Vitesse moyenne (km/h)	
Position en course	

Statistiques Tracking
AUTEUIL
C7 - PRIX BOUM - 3600m
samedi 29 novembre 2025 - 00:00
Lourd (4,8)
Redk du 1er: 1'17"33

Cheval
Jockey
Temps de parcours

DINOZAURE
T. BEAURAIN

Distance parcourue
Tronçon le plus rapide
Vitesse maximale

Vitesse moyenne
Réduction km
Nombre de foulées

Données de tracking

Tronçons de 1000m	0m ARR	0m ARR	0m ARR	0m ARR
Temps de parcours				
Temps du tronçon				
Vitesse moyenne				
Nombre de foulées				
Vitesse moyenne (km/h)				
Position en course				

Tronçons inter haies				
Temps de parcours				
Temps du tronçon				
Vitesse moyenne				
Distance				
Dist. parcourue				
Nombre de foulées				
Longueurs foulées				
Vitesse moyenne (km/h)				
Position en course				

Statistiques Tracking
AUTEUIL
C7 - PRIX BOUM - 3600m
samedi 29 novembre 2025 - 00:00
Lourd (4,8)
Redk du 1er: 1'17"33

Cheval
Jockey
Temps de parcours

SHINCO DU FICHEAU
N. FERREIRA

Distance parcourue
Tronçon le plus rapide
Vitesse maximale

Vitesse moyenne
Réduction km
Nombre de foulées

Données de tracking

Tronçons de 1000m	0m ARR	0m ARR	0m ARR	0m ARR
Temps de parcours				
Temps du tronçon				
Vitesse moyenne				
Nombre de foulées				
Vitesse moyenne (km/h)				
Position en course				

Tronçons inter haies	
Temps de parcours	
Temps du tronçon	
Vitesse moyenne	
Distance	
Dist. parcourue	
Nombre de foulées	
Longueurs foulées	
Vitesse moyenne (km/h)	
Position en course	

Statistiques Tracking
AUTEUIL
C7 - PRIX BOUM - 3600m
samedi 29 novembre 2025 - 00:00
Lourd (4,8)
Redk du 1er: 1'17"33

Cheval
Jockey
Temps de parcours

JOSIE D 'AJONC
F. BAYLE

Distance parcourue
Tronçon le plus rapide
Vitesse maximale

Vitesse moyenne
Réduction km
Nombre de foulées

Données de tracking

Tronçons de 1000m	0m ARR	0m ARR	0m ARR	0m ARR
Temps de parcours				
Temps du tronçon				
Vitesse moyenne				
Nombre de foulées				
Vitesse moyenne (km/h)				
Position en course				

Tronçons inter haies	
Temps de parcours	
Temps du tronçon	
Vitesse moyenne	
Distance	
Dist. parcourue	
Nombre de foulées	
Longueurs foulées	
Vitesse moyenne (km/h)	
Position en course	