

Statistiques Tracking
AUTEUIL
C8 - PRIX FRANCOIS DE GANAY - 3600m
samedi 29 novembre 2025 - 00:00
Lourd (4,8)
Redk du 1er: 1'16"17

Partant	Cheval	Arrivée officielle	Tronçons de 1000m		DEP - 3000m		3000m - 2000m		2000m - 1000m		1000m - ARR		Temps officiel	Réduction km	Distance totale	Parcours vs. 1er
			Temps passage en tête		Durée du tronçon											
			Vitesse Max	1000m les plus rapides												
					T1		T2		T3		T4					
6	KASSEL ALLEN J. REVELEY	1	54,00 T4		00:33.92 00:33.92	4 73	01:53.99 01:20.07	1 176	03:14.98 01:20.98	1 162	04:34.23 01:19.24	176	4'34"23	1'16"17	3488,48	
12	KANDALIUS C. LEFEBVRE	2	52,09 T1		00:33.98 00:33.98	5 71	01:54.27 01:20.28	4 163	03:15.27 01:21.00	2 162	04:35.56 01:20.28	160	4'35"56	1'16"54	3478,75	-9,73
13	MAZARIN DU BERLAIS T. BEAURAIN	3	51,73 T1		00:34.27 00:34.27	8 79	01:54.50 01:20.23	7 180	03:16.10 01:21.60	5 179	04:36.31 01:20.20	179	4'36"31	1'16"75	3460,89	-27,59
1	KALIBRE A. ZULIANI	4	51,77 T4		00:34.60 00:34.60	10 72	01:55.27 01:20.66	11 156	03:16.98 01:21.71	11 161	04:36.31 01:19.32	174	4'36"31	1'16"75	3447,11	-41,37
5	KIRIKOU DES MERS K. NABET	5	51,44 T4		00:34.22 00:34.22	6 75	01:55.77 01:21.54	14 169	03:17.62 01:21.85	12 167	04:36.79 01:19.16	166	4'36"79	1'16"88	3428,50	-59,98
15	JUMPER BAIE N. FERREIRA	6	51,52 T1		00:34.23 00:34.23	7 74	01:55.26 01:21.02	10 153	03:16.66 01:21.39	10 174	04:37.07 01:20.40	175	4'37"07	1'16"96	3426,74	-61,74
2	LOU FAST L. BRECHET	7	53,89 T1		00:33.64 00:33.64	3 71	01:54.34 01:20.70	5 173	03:15.34 01:20.99	3 164	04:37.36 01:22.01	177	4'37"36	1'17"04	3454,14	-34,34
7	PARFUM D'UNE REINE G. MEUNIER	8	50,29 T4		00:35.14 00:35.14	13 73	01:55.37 01:20.23	12 168	03:16.56 01:21.19	9 185	04:37.89 01:21.32	177	4'37"89	1'17"19	3478,59	-9,89
3	JILAIJONE Mme B. FROST															
4	SHAENJET L. PHILIPPERON															
8	CAPODIMONTE L. ZULIANI															
9	TATOO B. LE CLERC															
10	WAR SOLDIER A. RENARD															
11	EL REY T. CHEVILLARD															
14	JARDIN SECRET A. DUVACHER															

Statistiques Tracking

AUTEUIL

C8 - PRIX FRANCOIS DE GANAY - 3600m

samedi 29 novembre 2025 - 00:00

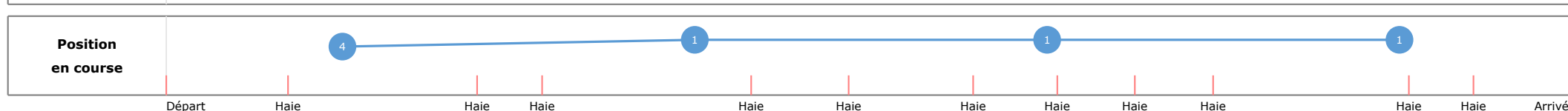

Lourd (4,8)

Redk du 1er: 1'16"17

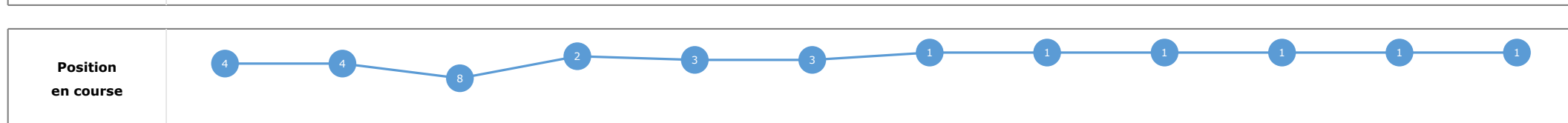
Cheval	KASSEL ALLEN	Distance parcourue	3488,48m	Vitesse moyenne	45,8
Jockey	J. REVELEY	Tronçon le plus rapide		Réduction km	1'16"17
Temps de parcours	04:34.23 (rang 1, redk : 1'16"17)	Vitesse maximale	54,00 (tronçon 1000m - ARR)	Nombre de foulées	587

Données de tracking

Tronçons de 1000m	DEP 3000m	3000m 2000m	2000m 1000m	1000m ARR
Temps de parcours	00:33.92	01:53.99	03:14.98	04:34.23
Temps du tronçon	00:33.92	01:20.07	01:20.98	01:19.24
Vitesse moyenne	41,1	45,7	45,6	48,1
Nombre de foulées	73	176	162	176



Tronçons inter haies	Départ 1/11	1/11 2/11	2/11 3/11	3/11 4/11	4/11 5/11	5/11 6/11	6/11 7/11	7/11 8/11	8/11 9/11	9/11 10/11	10/11 11/11	11/11 Arrivée
Temps de parcours	00:10.58	00:49.68	01:03.20	01:44.99	02:05.86	02:32.07	02:49.43	03:05.23	03:20.85	04:00.53	04:13.20	04:34.23
Temps du tronçon	00:10.58	00:39.09	00:13.52	00:41.79	00:20.87	00:26.20	00:17.36	00:15.80	00:15.61	00:39.68	00:12.67	00:21.02
Vitesse moyenne		44,5	44,2	46	42,9	43,7	44,6	45,1	46,1	45,4	46,9	44,7
Distance		483	166	534	249	318	215	198	200	500	165	261
Dist. parcourue		506,4	165,4	535,5	271,5	327,7	215,8	198,3	200,2	557,1	164,8	261,4
Nombre de foulées		109	29	92	45	55	31	30	33	89	27	47
Longueurs foulées		4,6	5,7	5,8	6	6	7	6,6	6,1	6,3	6,1	5,6



Statistiques Tracking AUTEUIL C8 - PRIX FRANCOIS DE GANAY - 3600m samedi 29 novembre 2025 - 00:00

Lourd (4,8)

Redk du 1er: 1'16"17

Cheval
Jockey
Temps de parcours

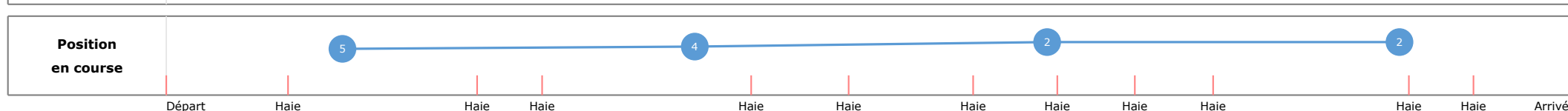

KANDALIUS
C. LEFEBVRE
04:35.56 (rang 2, redk : 1'16"54)

Distance parcourue
Tronçon le plus rapide
Vitesse maximale
3478,75m
52,09 (tronçon DEP - 3000m)

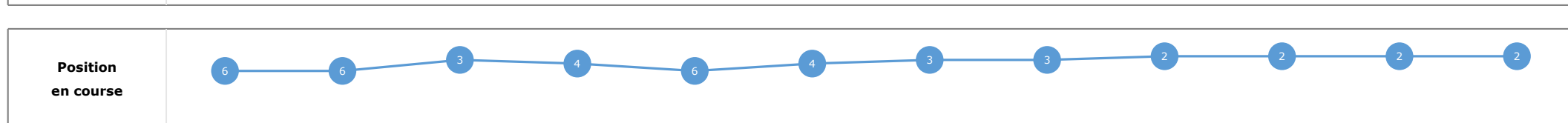
Vitesse moyenne
Réduction km
Nombre de foulées
45,4
1'16"54
556

Données de tracking

Tronçons de 1000m	DEP 3000m	3000m 2000m	2000m 1000m	1000m ARR
Temps de parcours	00:33.98	01:54.27	03:15.27	04:35.56
Temps du tronçon	00:33.98	01:20.28	01:21.00	01:20.28
Vitesse moyenne	42	45,6	45,6	46,6
Nombre de foulées	71	163	162	160



Tronçons inter haies	Départ 1/11	1/11 2/11	2/11 3/11	3/11 4/11	4/11 5/11	5/11 6/11	6/11 7/11	7/11 8/11	8/11 9/11	9/11 10/11	10/11 11/11	11/11 Arrivée
Temps de parcours	00:11.12	00:49.83	01:02.75	01:45.18	02:06.31	02:32.38	02:49.65	03:05.38	03:21.06	04:00.94	04:13.86	04:35.56
Temps du tronçon	00:11.12	00:38.70	00:12.92	00:42.43	00:21.13	00:26.07	00:17.26	00:15.73	00:15.68	00:39.88	00:12.92	00:21.69
Vitesse moyenne		44,9	46,3	45,3	42,4	43,9	44,8	45,3	45,9	45,1	46	43,3
Distance		483	166	534	249	318	215	198	200	500	165	261
Dist. parcourue		513,9	165,5	534,8	269,5	329,6	215,8	198	200,7	536,1	165,5	261,8
Nombre de foulées		105	24	87	43	53	33	32	30	81	24	44
Longueurs foulées		4,9	6,9	6,1	6,3	6,2	6,5	6,2	6,7	6,6	6,9	5,9



Statistiques Tracking

AUTEUIL

C8 - PRIX FRANCOIS DE GANAY - 3600m

samedi 29 novembre 2025 - 00:00

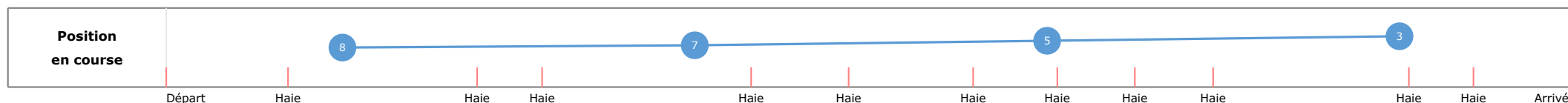

Lourd (4,8)

Redk du 1er: 1'16"17

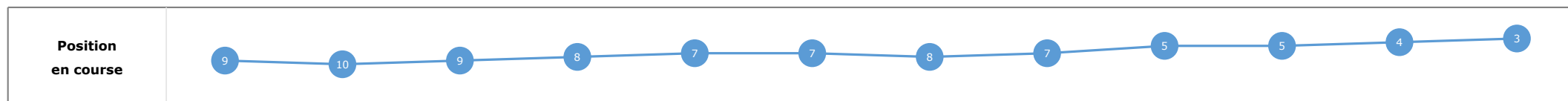
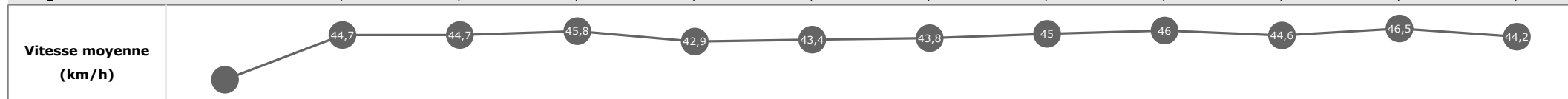
Cheval	MAZARIN DU BERLAIS	Distance parcourue	3460,89m	Vitesse moyenne	45,1
Jockey	T. BEAURAIN	Tronçon le plus rapide	51,73	Réduction km	1'16"75
Temps de parcours	04:36.31 (rang 3, redk : 1'16"75)	Vitesse maximale	(tronçon DEP - 3000m)	Nombre de foulées	617

Données de tracking

Tronçons de 1000m	DEP 3000m	3000m 2000m	2000m 1000m	1000m ARR
Temps de parcours	00:34.27	01:54.50	03:16.10	04:36.31
Temps du tronçon	00:34.27	01:20.23	01:21.60	01:20.20
Vitesse moyenne	41,7	45,6	44,9	46,3
Nombre de foulées	79	180	179	179



Tronçons inter haies	Départ 1/11	1/11 2/11	2/11 3/11	3/11 4/11	4/11 5/11	5/11 6/11	6/11 7/11	7/11 8/11	8/11 9/11	9/11 10/11	10/11 11/11	11/11 Arrivée
Temps de parcours	00:11.20	00:50.10	01:03.47	01:45.46	02:06.37	02:32.75	02:50.42	03:06.25	03:21.91	04:02.29	04:15.06	04:36.31
Temps du tronçon	00:11.20	00:38.90	00:13.36	00:41.99	00:20.91	00:26.37	00:17.66	00:15.83	00:15.66	00:40.37	00:12.76	00:21.24
Vitesse moyenne		44,7	44,7	45,8	42,9	43,4	43,8	45	46	44,6	46,5	44,2
Distance		483	166	534	249	318	215	198	200	500	165	261
Dist. parcourue		509,6	166,1	535,2	266,7	322,7	215	198,9	199,6	529,3	166,1	261,4
Nombre de foulées		116	28	94	48	56	37	37	35	92	28	46
Longueurs foulées		4,4	5,9	5,7	5,6	5,8	5,8	5,4	5,7	5,8	5,9	5,7



Statistiques Tracking

AUTEUIL

C8 - PRIX FRANCOIS DE GANAY - 3600m

samedi 29 novembre 2025 - 00:00

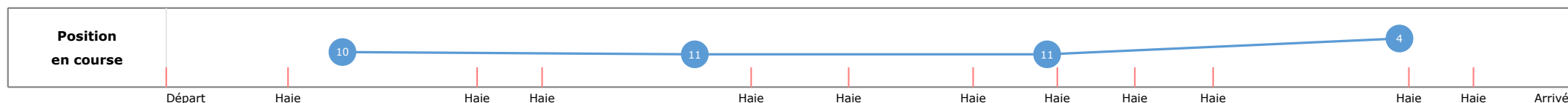

Lourd (4,8)

Redk du 1er: 1'16"17

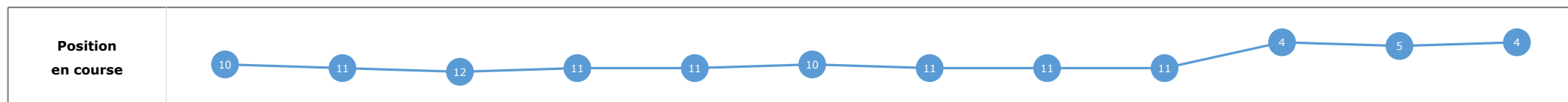
Cheval	KALIBRE	Distance parcourue	3447,11m	Vitesse moyenne	44,9
Jockey	A. ZULIANI	Tronçon le plus rapide	51,77	Réduction km	1'16"75
Temps de parcours	04:36.31 (rang 4, redk : 1'16"75)	Vitesse maximale	(tronçon 1000m - ARR)	Nombre de foulées	563

Données de tracking

Tronçons de 1000m	DEP 3000m	3000m 2000m	2000m 1000m	1000m ARR
Temps de parcours	00:34.60	01:55.27	03:16.98	04:36.31
Temps du tronçon	00:34.60	01:20.66	01:21.71	01:19.32
Vitesse moyenne	41,3	45,3	44,6	46,4
Nombre de foulées	72	156	161	174



Tronçons inter haies	Départ 1/11	1/11 2/11	2/11 3/11	3/11 4/11	4/11 5/11	5/11 6/11	6/11 7/11	7/11 8/11	8/11 9/11	9/11 10/11	10/11 11/11	11/11 Arrivée
Temps de parcours	00:11.39	00:50.23	01:03.53	01:46.14	02:06.84	02:33.13	02:50.83	03:06.98	03:23.16	04:02.26	04:15.23	04:36.31
Temps du tronçon	00:11.39	00:38.83	00:13.29	00:42.61	00:20.70	00:26.29	00:17.69	00:16.15	00:16.17	00:39.10	00:12.96	00:21.08
Vitesse moyenne		44,8	44,9	45,1	43,3	43,5	43,7	44,1	44,5	46	45,8	44,6
Distance		483	166	534	249	318	215	198	200	500	165	261
Dist. parcourue		511,6	165,5	534,9	262,1	320,7	215,9	197,5	200,6	519,7	164,9	262,4
Nombre de foulées		94	32	87	39	50	33	34	36	83	28	47
Longueurs foulées		5,4	5,2	6,1	6,7	6,4	6,5	5,8	5,6	6,3	5,9	5,6

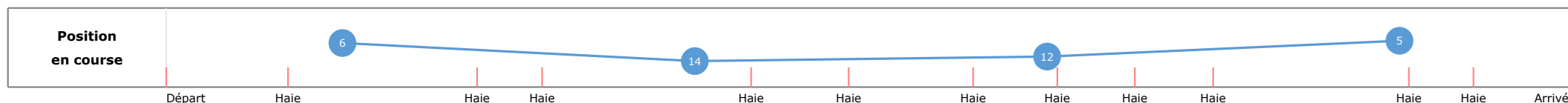


Statistiques Tracking
AUTEUIL
C8 - PRIX FRANCOIS DE GANAY - 3600m
samedi 29 novembre 2025 - 00:00
Lourd (4,8)
Redk du 1er: 1'16"17

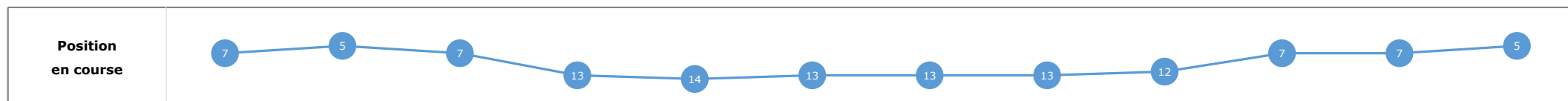
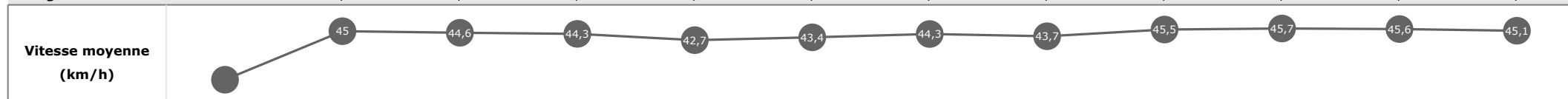
Cheval	KIRIKOU DES MERS	Distance parcourue	3428,5m	Vitesse moyenne	44,6
Jockey	K. NABET	Tronçon le plus rapide		Réduction km	1'16"88
Temps de parcours	04:36.79 (rang 5, redk : 1'16"88)	Vitesse maximale	51,44 (tronçon 1000m - ARR)	Nombre de foulées	577

Données de tracking

Tronçons de 1000m	DEP 3000m	3000m 2000m	2000m 1000m	1000m ARR
Temps de parcours	00:34.22	01:55.77	03:17.62	04:36.79
Temps du tronçon	00:34.22	01:21.54	01:21.85	01:19.16
Vitesse moyenne	40,9	44,7	44,2	46,6
Nombre de foulées	75	169	167	166



Tronçons inter haies	Départ 1/11	1/11 2/11	2/11 3/11	3/11 4/11	4/11 5/11	5/11 6/11	6/11 7/11	7/11 8/11	8/11 9/11	9/11 10/11	10/11 11/11	11/11 Arrivée
Temps de parcours	00:11.16	00:49.79	01:03.18	01:46.56	02:07.57	02:33.95	02:51.42	03:07.74	03:23.58	04:02.94	04:15.97	04:36.79
Temps du tronçon	00:11.16	00:38.62	00:13.39	00:43.38	00:21.01	00:26.37	00:17.47	00:16.31	00:15.83	00:39.36	00:13.03	00:20.81
Vitesse moyenne		45	44,6	44,3	42,7	43,4	44,3	43,7	45,5	45,7	45,6	45,1
Distance		483	166	534	249	318	215	198	200	500	165	261
Dist. parcourue		500,2	165,8	535,5	256,5	317,9	214,9	199,3	200	522,1	165,3	261,3
Nombre de foulées		107	30	88	44	54	34	34	32	86	27	41
Longueurs foulées		4,7	5,5	6,1	5,8	5,9	6,3	5,9	6,2	6,1	6,1	6,4



Statistiques Tracking

AUTEUIL

C8 - PRIX FRANCOIS DE GANAY - 3600m

samedi 29 novembre 2025 - 00:00


Lourd (4,8)

Redk du 1er: 1'16"17

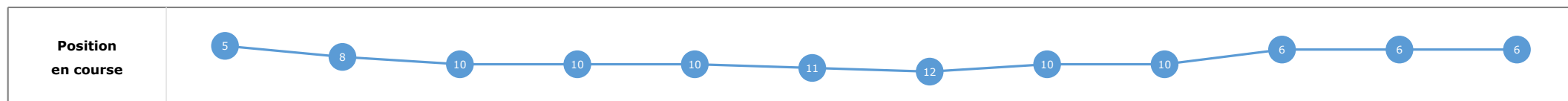
Cheval	JUMPER BAIE	Distance parcourue	3426,74m	Vitesse moyenne	44,5
Jockey	N. FERREIRA	Tronçon le plus rapide	51,52	Réduction km	1'16"96
Temps de parcours	04:37.07 (rang 6, redk : 1'16"96)	Vitesse maximale	(tronçon DEP - 3000m)	Nombre de foulées	576

Données de tracking

Tronçons de 1000m	DEP 3000m	3000m 2000m	2000m 1000m	1000m ARR
Temps de parcours	00:34.23	01:55.26	03:16.66	04:37.07
Temps du tronçon	00:34.23	01:21.02	01:21.39	01:20.40
Vitesse moyenne	40,9	45	44,5	45,7
Nombre de foulées	74	153	174	175



Tronçons inter haies	Départ 1/11	1/11 2/11	2/11 3/11	3/11 4/11	4/11 5/11	5/11 6/11	6/11 7/11	7/11 8/11	8/11 9/11	9/11 10/11	10/11 11/11	11/11 Arrivée
Temps de parcours	00:10.99	00:49.96	01:03.47	01:46.02	02:06.83	02:33.19	02:50.86	03:06.83	03:22.66	04:02.84	04:15.83	04:37.07
Temps du tronçon	00:10.99	00:38.96	00:13.51	00:42.55	00:20.80	00:26.35	00:17.67	00:15.96	00:15.83	00:40.17	00:12.98	00:21.24
Vitesse moyenne		44,6	44,2	45,2	43,1	43,4	43,8	44,6	45,5	44,8	45,7	44,2
Distance		483	166	534	249	318	215	198	200	500	165	261
Dist. parcourue		503,8	165,6	534,8	258,7	316,4	216,2	198,6	200	519,2	165,8	261
Nombre de foulées		103	24	81	44	56	34	39	33	89	25	48
Longueurs foulées		4,9	6,9	6,6	5,9	5,7	6,4	5,1	6,1	5,8	6,6	5,4



Statistiques Tracking

AUTEUIL

C8 - PRIX FRANCOIS DE GANAY - 3600m

samedi 29 novembre 2025 - 00:00

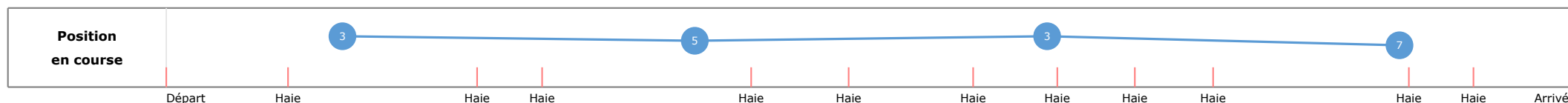

Lourd (4,8)

Redk du 1er: 1'16"17

Cheval	LOU FAST	Distance parcourue	3454,14m	Vitesse moyenne	44,8
Jockey	L. BRECHET	Tronçon le plus rapide	53,89	Réduction km	1'17"04
Temps de parcours	04:37.36 (rang 7, redk : 1'17"04)	Vitesse maximale	(tronçon DEP - 3000m)	Nombre de foulées	585

Données de tracking

Tronçons de 1000m	DEP 3000m	3000m 2000m	2000m 1000m	1000m ARR
Temps de parcours	00:33.64	01:54.34	03:15.34	04:37.36
Temps du tronçon	00:33.64	01:20.70	01:20.99	01:22.01
Vitesse moyenne	41,8	45,3	45,2	45,3
Nombre de foulées	71	173	164	177



Tronçons inter haies	Départ 1/11	1/11 2/11	2/11 3/11	3/11 4/11	4/11 5/11	5/11 6/11	6/11 7/11	7/11 8/11	8/11 9/11	9/11 10/11	10/11 11/11	11/11 Arrivée
Temps de parcours	00:10.55	00:49.30	01:02.65	01:45.22	02:05.86	02:31.88	02:49.45	03:05.33	03:21.18	04:01.29	04:14.79	04:37.36
Temps du tronçon	00:10.55	00:38.75	00:13.34	00:42.57	00:20.64	00:26.01	00:17.56	00:15.88	00:15.85	00:40.11	00:13.49	00:22.56
Vitesse moyenne		44,9	44,8	45,2	43,4	44	44,1	44,9	45,4	44,9	44	41,6
Distance		483	166	534	249	318	215	198	200	500	165	261
Dist. parcourue		509,3	166,4	534,2	264,2	323,2	215,8	198,5	199,9	531,2	165,7	261,4
Nombre de foulées		105	30	92	41	54	36	32	31	89	29	46
Longueurs foulées		4,9	5,5	5,8	6,4	6	6	6,2	6,4	6	5,7	5,7



Statistiques Tracking

AUTEUIL

C8 - PRIX FRANCOIS DE GANAY - 3600m

samedi 29 novembre 2025 - 00:00

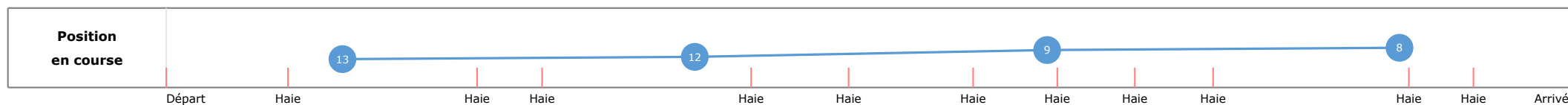

Lourd (4,8)

Redk du 1er: 1'16"17

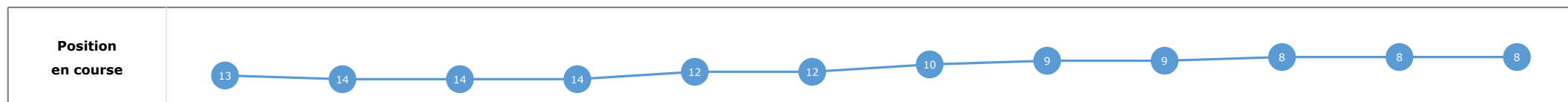
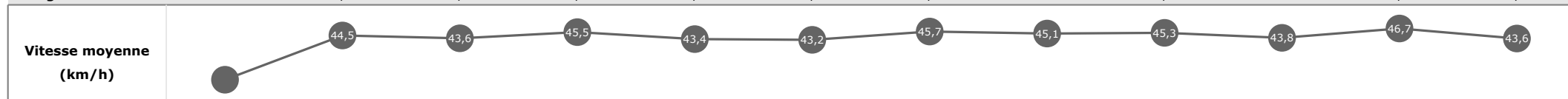
Cheval	PARFUM D'UNE REINE	Distance parcourue	3478,59m	Vitesse moyenne	45,1
Jockey	G. MEUNIER	Tronçon le plus rapide	50,29	Réduction km	1'17"19
Temps de parcours	04:37.89 (rang 8, redk : 1'17"19)	Vitesse maximale	(tronçon 1000m - ARR)	Nombre de foulées	603

Données de tracking

Tronçons de 1000m	DEP 3000m	3000m 2000m	2000m 1000m	1000m ARR
Temps de parcours	00:35.14	01:55.37	03:16.56	04:37.89
Temps du tronçon	00:35.14	01:20.23	01:21.19	01:21.32
Vitesse moyenne	40,8	45,5	45,5	46
Nombre de foulées	73	168	185	177



Tronçons inter haies	Départ 1/11	1/11 2/11	2/11 3/11	3/11 4/11	4/11 5/11	5/11 6/11	6/11 7/11	7/11 8/11	8/11 9/11	9/11 10/11	10/11 11/11	11/11 Arrivée
Temps de parcours	00:11.67	00:50.74	01:04.44	01:46.65	02:07.32	02:33.84	02:50.77	03:06.58	03:22.46	04:03.59	04:16.32	04:37.89
Temps du tronçon	00:11.67	00:39.07	00:13.69	00:42.21	00:20.66	00:26.52	00:16.93	00:15.80	00:15.88	00:41.12	00:12.73	00:21.56
Vitesse moyenne		44,5	43,6	45,5	43,4	43,2	45,7	45,1	45,3	43,8	46,7	43,6
Distance		483	166	534	249	318	215	198	200	500	165	261
Dist. parcourue		507,3	165,9	535	268,3	330,2	215	198,2	200,6	537,7	165,3	262,3
Nombre de foulées		108	29	90	41	61	34	40	35	90	28	47
Longueurs foulées		4,7	5,7	5,9	6,5	5,4	6,3	5	5,7	6	5,9	5,6



Statistiques Tracking
AUTEUIL
C8 - PRIX FRANCOIS DE GANAY - 3600m
samedi 29 novembre 2025 - 00:00
Lourd (4,8)
Redk du 1er: 1'16"17

Cheval
Jockey
Temps de parcours

JILAIJONE
Mme B. FROST

Distance parcourue
Tronçon le plus rapide
Vitesse maximale

Vitesse moyenne
Réduction km
Nombre de foulées

Données de tracking

Tronçons de 1000m	0m ARR	0m ARR	0m ARR	0m ARR
Temps de parcours				
Temps du tronçon				
Vitesse moyenne				
Nombre de foulées				
Vitesse moyenne (km/h)				
Position en course				

Tronçons inter haies	
Temps de parcours	
Temps du tronçon	
Vitesse moyenne	
Distance	
Dist. parcourue	
Nombre de foulées	
Longueurs foulées	
Vitesse moyenne (km/h)	
Position en course	

Statistiques Tracking
AUTEUIL
C8 - PRIX FRANCOIS DE GANAY - 3600m
samedi 29 novembre 2025 - 00:00
Lourd (4,8)
Redk du 1er: 1'16"17

Cheval
Jockey
Temps de parcours

SHAENJET
L. PHILIPPERON

Distance parcourue
Tronçon le plus rapide
Vitesse maximale

Vitesse moyenne
Réduction km
Nombre de foulées

Données de tracking

Tronçons de 1000m	0m ARR	0m ARR	0m ARR	0m ARR
Temps de parcours				
Temps du tronçon				
Vitesse moyenne				
Nombre de foulées				
Vitesse moyenne (km/h)				
Position en course				

Tronçons inter haies				
Temps de parcours				
Temps du tronçon				
Vitesse moyenne				
Distance				
Dist. parcourue				
Nombre de foulées				
Longueurs foulées				
Vitesse moyenne (km/h)				
Position en course				

Statistiques Tracking
AUTEUIL
C8 - PRIX FRANCOIS DE GANAY - 3600m
samedi 29 novembre 2025 - 00:00
Lourd (4,8)
Redk du 1er: 1'16"17

Cheval
Jockey
Temps de parcours

CAPODIMONTE
L. ZULIANI

Distance parcourue
Tronçon le plus rapide
Vitesse maximale

Vitesse moyenne
Réduction km
Nombre de foulées

Données de tracking

Tronçons de 1000m	0m ARR	0m ARR	0m ARR	0m ARR
Temps de parcours				
Temps du tronçon				
Vitesse moyenne				
Nombre de foulées				
Vitesse moyenne (km/h)				
Position en course				

Tronçons inter haies				
Temps de parcours				
Temps du tronçon				
Vitesse moyenne				
Distance				
Dist. parcourue				
Nombre de foulées				
Longueurs foulées				
Vitesse moyenne (km/h)				
Position en course				

Statistiques Tracking
AUTEUIL
C8 - PRIX FRANCOIS DE GANAY - 3600m
samedi 29 novembre 2025 - 00:00
Lourd (4,8)
Redk du 1er: 1'16"17

Cheval
Jockey
Temps de parcours

TATOO
B. LE CLERC

Distance parcourue
Tronçon le plus rapide
Vitesse maximale

Vitesse moyenne
Réduction km
Nombre de foulées

Données de tracking

Tronçons de 1000m	0m ARR	0m ARR	0m ARR	0m ARR
Temps de parcours				
Temps du tronçon				
Vitesse moyenne				
Nombre de foulées				
Vitesse moyenne (km/h)				
Position en course				

Tronçons inter haies	
Temps de parcours	
Temps du tronçon	
Vitesse moyenne	
Distance	
Dist. parcourue	
Nombre de foulées	
Longueurs foulées	
Vitesse moyenne (km/h)	
Position en course	

Statistiques Tracking
AUTEUIL
C8 - PRIX FRANCOIS DE GANAY - 3600m
samedi 29 novembre 2025 - 00:00
Lourd (4,8)
Redk du 1er: 1'16"17

Cheval
Jockey
Temps de parcours

WAR SOLDIER
A. RENARD

Distance parcourue
Tronçon le plus rapide
Vitesse maximale

Vitesse moyenne
Réduction km
Nombre de foulées

Données de tracking

Tronçons de 1000m	0m ARR	0m ARR	0m ARR	0m ARR
Temps de parcours				
Temps du tronçon				
Vitesse moyenne				
Nombre de foulées				
Vitesse moyenne (km/h)				
Position en course				

Tronçons inter haies				
Temps de parcours				
Temps du tronçon				
Vitesse moyenne				
Distance				
Dist. parcourue				
Nombre de foulées				
Longueurs foulées				
Vitesse moyenne (km/h)				
Position en course				

Statistiques Tracking
AUTEUIL
C8 - PRIX FRANCOIS DE GANAY - 3600m
samedi 29 novembre 2025 - 00:00
Lourd (4,8)
Redk du 1er: 1'16"17

Cheval
Jockey
Temps de parcours

EL REY
T. CHEVILLARD

Distance parcourue
Tronçon le plus rapide
Vitesse maximale

Vitesse moyenne
Réduction km
Nombre de foulées

Données de tracking

Tronçons de 1000m	0m ARR	0m ARR	0m ARR	0m ARR
Temps de parcours				
Temps du tronçon				
Vitesse moyenne				
Nombre de foulées				
Vitesse moyenne (km/h)				
Position en course				

Tronçons inter haies	
Temps de parcours	
Temps du tronçon	
Vitesse moyenne	
Distance	
Dist. parcourue	
Nombre de foulées	
Longueurs foulées	
Vitesse moyenne (km/h)	
Position en course	

Statistiques Tracking
AUTEUIL
C8 - PRIX FRANCOIS DE GANAY - 3600m
samedi 29 novembre 2025 - 00:00
Lourd (4,8)
Redk du 1er: 1'16"17

Cheval
Jockey
Temps de parcours

JARDIN SECRET
A. DUVACHER

Distance parcourue
Tronçon le plus rapide
Vitesse maximale

Vitesse moyenne
Réduction km
Nombre de foulées

Données de tracking

Tronçons de 1000m	0m ARR	0m ARR	0m ARR	0m ARR
Temps de parcours				
Temps du tronçon				
Vitesse moyenne				
Nombre de foulées				
Vitesse moyenne (km/h)				
Position en course				

Tronçons inter haies	
Temps de parcours	
Temps du tronçon	
Vitesse moyenne	
Distance	
Dist. parcourue	
Nombre de foulées	
Longueurs foulées	
Vitesse moyenne (km/h)	
Position en course	