

Statistiques Tracking
AUTEUIL
C2 - PRIX BOIS ROUAUD - 3500m
mardi 26 mai 2026 - 00:00
Très souple (4)
Redk du 1er: 1'11"78

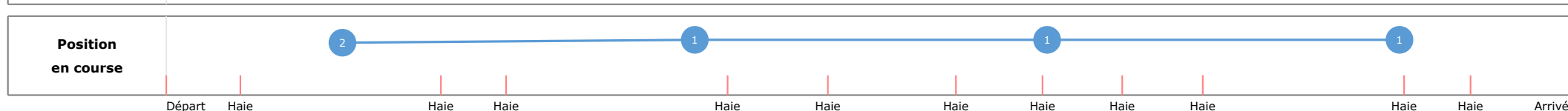
Partant	Cheval	Arrivée officielle	Tronçons de 1000m		DEP - 3000m		3000m - 2000m		2000m - 1000m		1000m - ARR		Temps officiel	Réduction km	Distance totale	Parcours vs. 1er
			Vitesse Max	1000m les plus rapides	00:32.58	00:32.58	01:48.00	01:15.41	03:03.39	01:15.39	04:11.23	01:07.83				
					T1		T2		T3		T4					
11	RAFFLES JET Mme B. FROST	1	57,35 T4		00:32.76 2 00:32.76 63		01:48.00 1 01:15.23 153		03:03.39 1 01:15.39 150		04:11.23 01:07.83 143	4'11"23	1'11"78	3433,69		
4	WASS UP K. DUBOURG	2	57,24 T4		00:33.21 6 00:33.21 69		01:49.13 7 01:15.91 166		03:03.93 4 01:14.80 162		04:11.34 01:07.40 151	4'11"34	1'11"81	3430,86	-2,83	
1	BULREO DESJY G. PINARD	3	55,51 T4		00:32.91 4 00:32.91 67		01:48.79 5 01:15.87 159		03:03.97 5 01:15.18 161		04:13.43 01:09.45 147	4'13"43	1'12"40	3435,33	1,64	
10	KIFF AND KISS L. ZULIANI	4	55,22 T4		00:33.10 5 00:33.10 62		01:48.66 4 01:15.56 155		03:03.66 3 01:14.99 155		04:13.60 01:09.93 150	4'13"60	1'12"45	3437,39	3,70	
8	LA TURBIE B. LE CLERC	5	56,77 T4		00:33.23 7 00:33.23 67		01:48.93 6 01:15.69 154		03:04.29 7 01:15.36 154		04:14.36 01:10.06 145	4'14"36	1'12"67	3441,60	7,91	
3	MAUVES C. LEFEBVRE	6	57,53 T4		00:33.48 9 00:33.48 60		01:49.32 10 01:15.84 156		03:04.83 11 01:15.50 142		04:14.40 01:09.57 147			3444,15	10,46	
7	N'AIE PEUR DE RIEN T. CHEVILLARD	7	54,25 T4		00:33.91 12 00:33.91 69		01:49.70 12 01:15.78 162		03:04.96 12 01:15.26 153		04:14.80 01:09.83 155			3435,76	2,07	
9	NOCE DE COTON G. MEUNIER	8	54,14 T4		00:33.55 10 00:33.55 70		01:49.31 9 01:15.75 158		03:04.26 6 01:14.94 156		04:15.13 01:10.86 160			3434,85	1,16	
12	AMERICA'S CUP R. LAW-EADIE	9	55,76 T4		00:32.58 1 00:32.58 64		01:48.60 3 01:16.02 164		03:04.65 9 01:16.04 157		04:15.82 01:11.16 157			3429,38	-4,31	
2	NEMESIS D'OROUX G. MASURE	10	52,74 T4		00:33.43 8 00:33.43 72		01:49.16 8 01:15.73 158		03:04.58 8 01:15.41 151		04:18.38 01:13.79 157			3435,78	2,09	
6	NICKY BEACH L. PHILIPPERON	11	54,22 T4		00:32.90 3 00:32.90 65		01:48.45 2 01:15.55 172		03:03.64 2 01:15.18 156		04:22.44 01:18.79 160			3430,98	-2,71	
5	DAME ST ELOI T. BEAURAIN															

**Statistiques Tracking
AUTEUIL
C2 - PRIX BOIS ROUAUD - 3500m
mardi 26 mai 2026 - 00:00
Très souple (4)
Redk du 1er: 1'11"78**

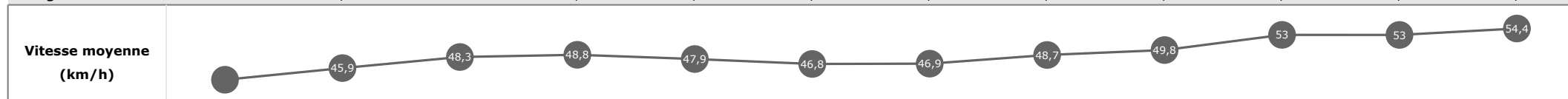
Cheval	RAFFLES JET	Distance parcourue	3433,69m	Vitesse moyenne	49,2
Jockey	Mme B. FROST	Tronçon le plus rapide		Réduction km	1'11"78
Temps de parcours	04:11.23 (rang 1, redk : 1'11"78)	Vitesse maximale	57,35 (tronçon 1000m - ARR)	Nombre de foulées	509

Données de tracking

Tronçons de 1000m	DEP 3000m	3000m 2000m	2000m 1000m	1000m ARR
Temps de parcours	00:32.76	01:48.00	03:03.39	04:11.23
Temps du tronçon	00:32.76	01:15.23	01:15.39	01:07.83
Vitesse moyenne	46,9	48,4	47,6	52,9
Nombre de foulées	63	153	150	143



Tronçons inter haies	Départ 1/11	1/11 2/11	2/11 3/11	3/11 4/11	4/11 5/11	5/11 6/11	6/11 7/11	7/11 8/11	8/11 9/11	9/11 10/11	10/11 11/11	11/11 Arrivée
Temps de parcours	00:08.29	00:47.34	00:59.42	01:40.02	01:58.75	02:23.22	02:39.73	02:54.36	03:08.82	03:42.76	03:53.96	04:11.23
Temps du tronçon	00:08.29	00:39.05	00:12.07	00:40.60	00:18.73	00:24.46	00:16.51	00:14.62	00:14.46	00:33.93	00:11.20	00:17.26
Vitesse moyenne		45,9	48,3	48,8	47,9	46,8	46,9	48,7	49,8	53	53	54,4
Distance		498	162	550	249	318	215	198	200	500	165	261
Dist. parcourue		515,7	161,2	550,7	248,5	315	216,8	197,7	199,3	497,4	165,5	260,4
Nombre de foulées		94	23	82	39	49	32	29	29	72	22	38
Longueurs foulées		5,5	7	6,7	6,4	6,4	6,8	6,8	6,9	6,9	7,5	6,9

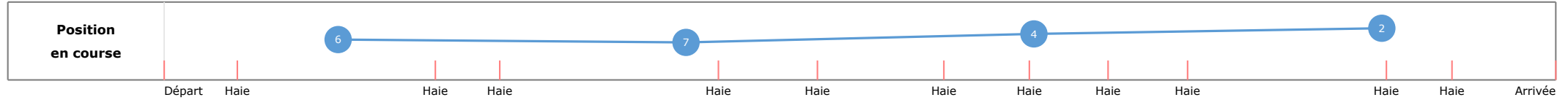


**Statistiques Tracking
AUTEUIL
C2 - PRIX BOIS ROUAUD - 3500m
mardi 26 mai 2026 - 00:00
Très souple (4)
Redk du 1er: 1'11"78**

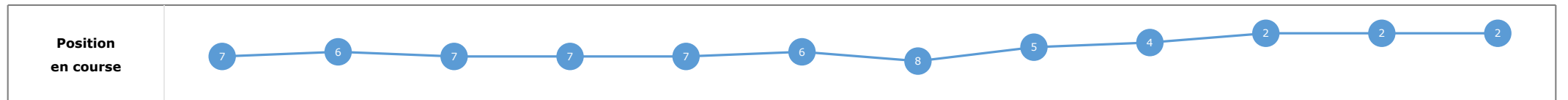
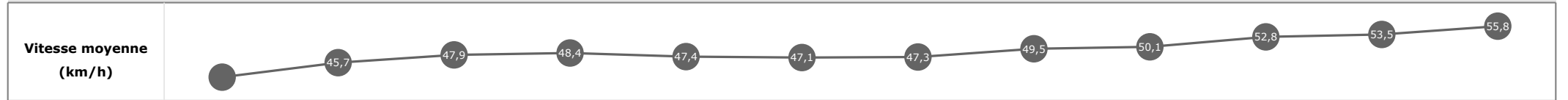
Cheval	WASS UP	Distance parcourue	3430,86m	Vitesse moyenne	49,1
Jockey	K. DUBOURG	Tronçon le plus rapide		Réduction km	1'11"81
Temps de parcours	04:11.34 (rang 2, redk : 1'11"81)	Vitesse maximale	57,24 (tronçon 1000m - ARR)	Nombre de foulées	548

Données de tracking

Tronçons de 1000m	DEP 3000m	3000m 2000m	2000m 1000m	1000m ARR
Temps de parcours	00:33.21	01:49.13	03:03.93	04:11.34
Temps du tronçon	00:33.21	01:15.91	01:14.80	01:07.40
Vitesse moyenne	46	48	48	53,2
Nombre de foulées	69	166	162	151



Tronçons inter haies	Départ 1/11	1/11 2/11	2/11 3/11	3/11 4/11	4/11 5/11	5/11 6/11	6/11 7/11	7/11 8/11	8/11 9/11	9/11 10/11	10/11 11/11	11/11 Arrivée
Temps de parcours	00:08.63	00:47.85	01:00.03	01:40.96	01:59.88	02:24.18	02:40.55	02:54.94	03:09.32	03:43.39	03:54.49	04:11.34
Temps du tronçon	00:08.63	00:39.22	00:12.18	00:40.92	00:18.92	00:24.29	00:16.37	00:14.38	00:14.37	00:34.07	00:11.10	00:16.84
Vitesse moyenne		45,7	47,9	48,4	47,4	47,1	47,3	49,5	50,1	52,8	53,5	55,8
Distance		498	162	550	249	318	215	198	200	500	165	261
Dist. parcourue		508,2	162,1	550,5	247,3	316,3	216	198,2	199,1	497,2	165,6	260,8
Nombre de foulées		102	26	91	39	53	35	29	33	75	25	40
Longueurs foulées		5	6,2	6	6,3	6	6,2	6,8	6	6,6	6,6	6,5

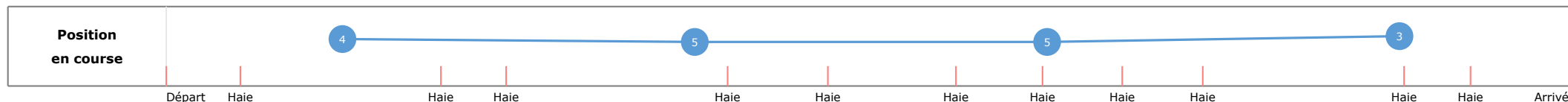


**Statistiques Tracking
AUTEUIL
C2 - PRIX BOIS ROUAUD - 3500m
mardi 26 mai 2026 - 00:00
Très souple (4)
Redk du 1er: 1'11"78**

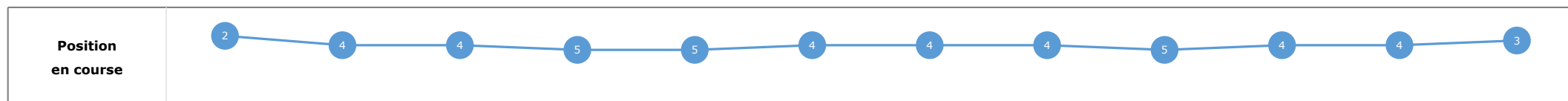
Cheval	BULREO DESJY	Distance parcourue	3435,33m	Vitesse moyenne	48,8
Jockey	G. PINARD	Tronçon le plus rapide		Réduction km	1'12"40
Temps de parcours	04:13.43 (rang 3, redk : 1'12"40)	Vitesse maximale	55,51 (tronçon 1000m - ARR)	Nombre de foulées	534

Données de tracking

Tronçons de 1000m	DEP 3000m	3000m 2000m	2000m 1000m	1000m ARR
Temps de parcours	00:32.91	01:48.79	03:03.97	04:13.43
Temps du tronçon	00:32.91	01:15.87	01:15.18	01:09.45
Vitesse moyenne	46,6	48,1	47,8	51,7
Nombre de foulées	67	159	161	147



Tronçons inter haies	Départ 1/11	1/11 2/11	2/11 3/11	3/11 4/11	4/11 5/11	5/11 6/11	6/11 7/11	7/11 8/11	8/11 9/11	9/11 10/11	10/11 11/11	11/11 Arrivée
Temps de parcours	00:08.22	00:47.64	00:59.83	01:40.54	01:59.53	02:23.87	02:40.28	02:54.88	03:09.43	03:44.03	03:55.46	04:13.43
Temps du tronçon	00:08.22	00:39.42	00:12.19	00:40.70	00:18.98	00:24.34	00:16.41	00:14.59	00:14.55	00:34.60	00:11.42	00:17.96
Vitesse moyenne		45,5	47,8	48,6	47,2	47	47,2	48,8	49,5	52	52	52,3
Distance		498	162	550	249	318	215	198	200	500	165	261
Dist. parcourue		518,8	162,2	550,9	247,9	315,6	215,7	198,2	200,7	496	165,2	260,6
Nombre de foulées		97	19	93	41	53	33	31	32	74	23	38
Longueurs foulées		5,3	8,5	5,9	6	6	6,5	6,4	6,3	6,7	7,2	6,9

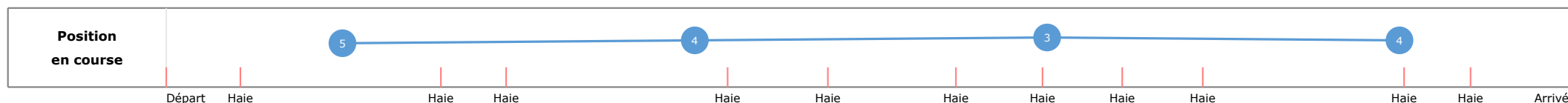


**Statistiques Tracking
AUTEUIL
C2 - PRIX BOIS ROUAUD - 3500m
mardi 26 mai 2026 - 00:00
Très souple (4)
Redk du 1er: 1'11"78**

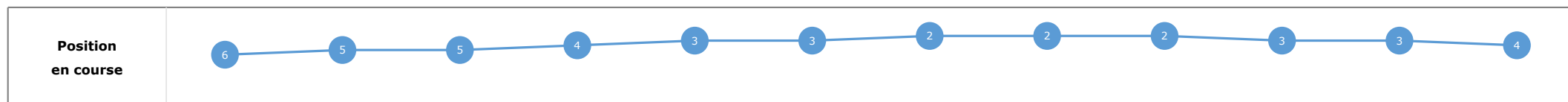
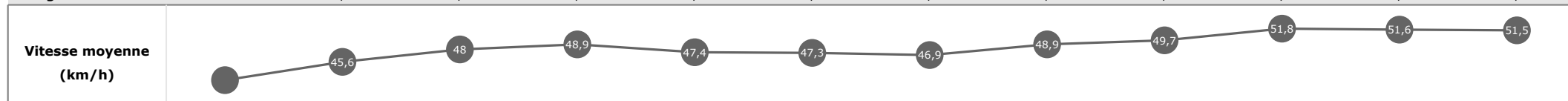
Cheval	KIFF AND KISS	Distance parcourue	3437,39m	Vitesse moyenne	48,8
Jockey	L. ZULIANI	Tronçon le plus rapide		Réduction km	1'12"45
Temps de parcours	04:13.60 (rang 4, redk : 1'12"45)	Vitesse maximale	55,22 (tronçon 1000m - ARR)	Nombre de foulées	522

Données de tracking

Tronçons de 1000m	DEP 3000m	3000m 2000m	2000m 1000m	1000m ARR
Temps de parcours	00:33.10	01:48.66	03:03.66	04:13.60
Temps du tronçon	00:33.10	01:15.56	01:14.99	01:09.93
Vitesse moyenne	46,7	48,3	47,9	51,3
Nombre de foulées	62	155	155	150



Tronçons inter haies	Départ 1/11	1/11 2/11	2/11 3/11	3/11 4/11	4/11 5/11	5/11 6/11	6/11 7/11	7/11 8/11	8/11 9/11	9/11 10/11	10/11 11/11	11/11 Arrivée
Temps de parcours	00:08.52	00:47.80	00:59.96	01:40.45	01:59.35	02:23.54	02:40.04	02:54.62	03:09.12	03:43.85	03:55.35	04:13.60
Temps du tronçon	00:08.52	00:39.27	00:12.16	00:40.49	00:18.89	00:24.19	00:16.49	00:14.57	00:14.50	00:34.73	00:11.50	00:18.24
Vitesse moyenne		45,6	48	48,9	47,4	47,3	46,9	48,9	49,7	51,8	51,6	51,5
Distance		498	162	550	249	318	215	198	200	500	165	261
Dist. parcourue		514,4	162,7	551,1	247,7	316,3	215,7	197	200,1	497,4	165,5	260,4
Nombre de foulées		93	24	84	38	51	32	31	30	72	25	42
Longueurs foulées		5,5	6,8	6,6	6,5	6,2	6,7	6,4	6,7	6,9	6,6	6,2




Statistiques Tracking
AUTEUIL
C2 - PRIX BOIS ROUAUD - 3500m
mardi 26 mai 2026 - 00:00
Très souple (4)
Redk du 1er: 1'11"78

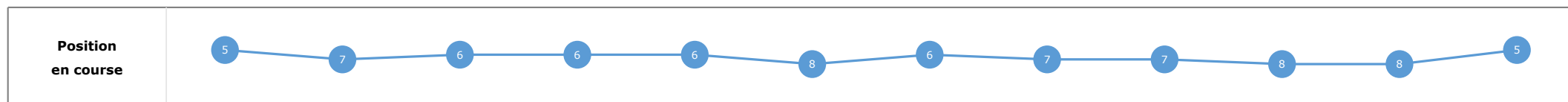
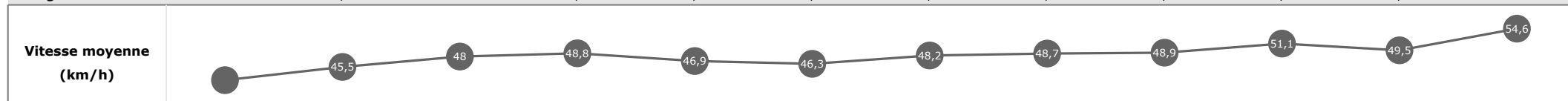
Cheval	LA TURBIE	Distance parcourue	3441,6m	Vitesse moyenne	48,7
Jockey	B. LE CLERC	Tronçon le plus rapide		Réduction km	1'12"67
Temps de parcours	04:14.36 (rang 5, redk : 1'12"67)	Vitesse maximale	56,77 (tronçon 1000m - ARR)	Nombre de foulées	520

Données de tracking

Tronçons de 1000m	DEP 3000m	3000m 2000m	2000m 1000m	1000m ARR
Temps de parcours	00:33.23	01:48.93	03:04.29	04:14.36
Temps du tronçon	00:33.23	01:15.69	01:15.36	01:10.06
Vitesse moyenne	47	48,2	47,6	51,2
Nombre de foulées	67	154	154	145



Tronçons inter haies	Départ 1/11	1/11 2/11	2/11 3/11	3/11 4/11	4/11 5/11	5/11 6/11	6/11 7/11	7/11 8/11	8/11 9/11	9/11 10/11	10/11 11/11	11/11 Arrivée
Temps de parcours	00:08.49	00:47.87	01:00.02	01:40.63	01:59.73	02:24.48	02:40.52	02:55.16	03:09.89	03:45.14	03:57.15	04:14.36
Temps du tronçon	00:08.49	00:39.37	00:12.15	00:40.61	00:19.10	00:24.74	00:16.04	00:14.63	00:14.72	00:35.25	00:12.00	00:17.20
Vitesse moyenne		45,5	48	48,8	46,9	46,3	48,2	48,7	48,9	51,1	49,5	54,6
Distance		498	162	550	249	318	215	198	200	500	165	261
Dist. parcourue		519,7	161,7	551,7	247,7	315,7	215,2	198,8	199,8	496,5	165,6	260,2
Nombre de foulées		97	23	84	40	51	31	30	30	74	23	37
Longueurs foulées		5,4	7	6,6	6,2	6,2	6,9	6,6	6,7	6,7	7,2	7



**Statistiques Tracking
AUTEUIL
C2 - PRIX BOIS ROUAUD - 3500m
mardi 26 mai 2026 - 00:00
Très souple (4)
Redk du 1er: 1'11"78**

Cheval
Jockey
Temps de parcours

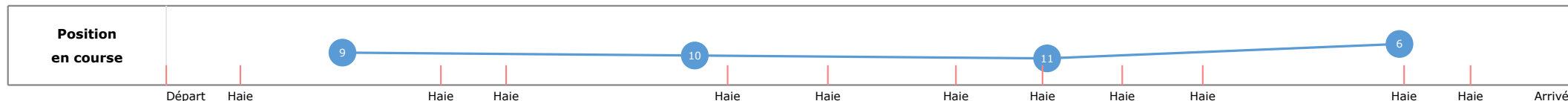
MAUVES
C. LEFEBVRE
04:14.40 (rang 6)

Distance parcourue **3444,15m**
Tronçon le plus rapide **57,53** (tronçon 1000m - ARR)
Vitesse maximale

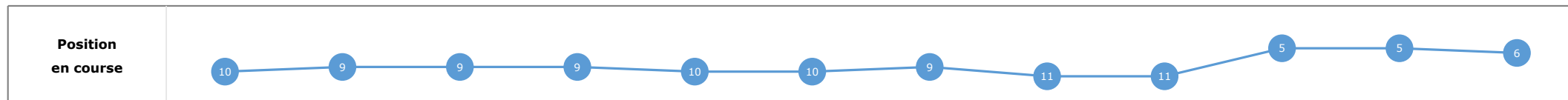
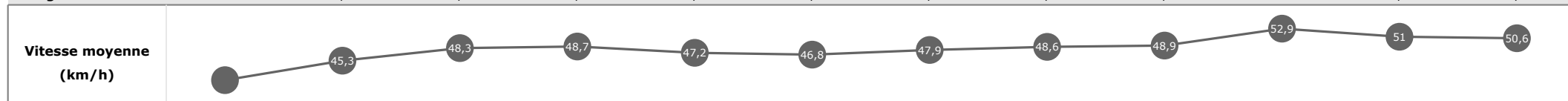
Vitesse moyenne **48,7**
Réduction km
Nombre de foulées **505**

Données de tracking

Tronçons de 1000m	DEP 3000m	3000m 2000m	2000m 1000m	1000m ARR
Temps de parcours	00:33.48	01:49.32	03:04.83	04:14.40
Temps du tronçon	00:33.48	01:15.84	01:15.50	01:09.57
Vitesse moyenne	46,9	48,1	47,6	51,6
Nombre de foulées	60	156	142	147



Tronçons inter haies	Départ 1/11	1/11 2/11	2/11 3/11	3/11 4/11	4/11 5/11	5/11 6/11	6/11 7/11	7/11 8/11	8/11 9/11	9/11 10/11	10/11 11/11	11/11 Arrivée
Temps de parcours	00:08.84	00:48.39	01:00.47	01:41.14	02:00.13	02:24.62	02:40.79	02:55.46	03:10.18	03:44.19	03:55.84	04:14.40
Temps du tronçon	00:08.84	00:39.55	00:12.07	00:40.67	00:18.99	00:24.48	00:16.17	00:14.66	00:14.72	00:34.01	00:11.64	00:18.55
Vitesse moyenne		45,3	48,3	48,7	47,2	46,8	47,9	48,6	48,9	52,9	51	50,6
Distance		498	162	550	249	318	215	198	200	500	165	261
Dist. parcourue		518,2	162,5	550,7	247,6	315	215,9	198,4	199,8	496,1	166,2	260,4
Nombre de foulées		91	24	84	39	47	29	29	26	71	22	43
Longueurs foulées		5,7	6,8	6,6	6,3	6,7	7,4	6,8	7,7	7	7,6	6,1



**Statistiques Tracking
AUTEUIL
C2 - PRIX BOIS ROUAUD - 3500m
mardi 26 mai 2026 - 00:00
Très souple (4)
Redk du 1er: 1'11"78**

Cheval
Jockey
Temps de parcours

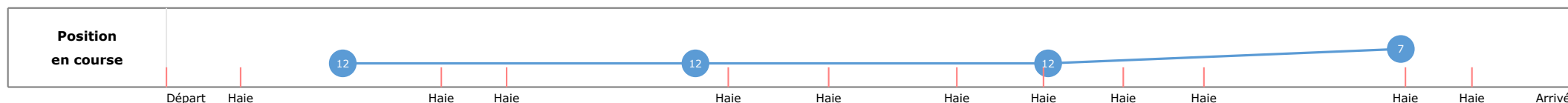
N'AIE PEUR DE RIEN
T. CHEVILLARD
04:14.80 (rang 7)

Distance parcourue **3435,76m**
Tronçon le plus rapide
Vitesse maximale **54,25** (tronçon 1000m - ARR)

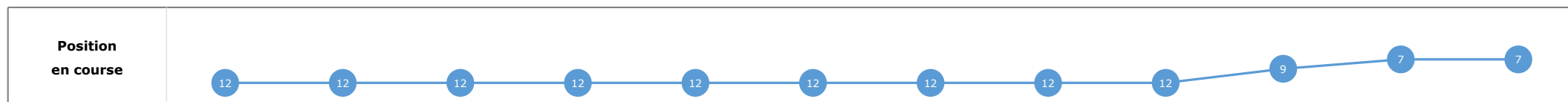
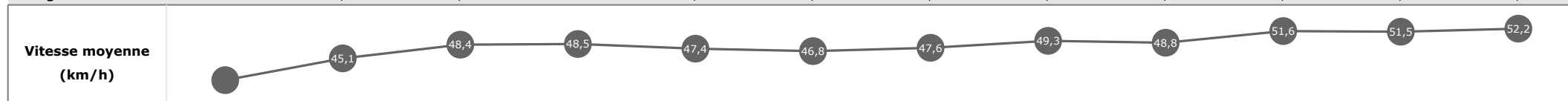
Vitesse moyenne **48,5**
Réduction km
Nombre de foulées **539**

Données de tracking

Tronçons de 1000m	DEP 3000m	3000m 2000m	2000m 1000m	1000m ARR
Temps de parcours	00:33.91	01:49.70	03:04.96	04:14.80
Temps du tronçon	00:33.91	01:15.78	01:15.26	01:09.83
Vitesse moyenne	45,6	48	47,7	51,4
Nombre de foulées	69	162	153	155



Tronçons inter haies	Départ 1/11	1/11 2/11	2/11 3/11	3/11 4/11	4/11 5/11	5/11 6/11	6/11 7/11	7/11 8/11	8/11 9/11	9/11 10/11	10/11 11/11	11/11 Arrivée
Temps de parcours	00:09.02	00:48.78	01:00.83	01:41.62	02:00.52	02:24.96	02:41.21	02:55.67	03:10.41	03:45.27	03:56.80	04:14.80
Temps du tronçon	00:09.02	00:39.75	00:12.05	00:40.78	00:18.90	00:24.44	00:16.25	00:14.45	00:14.74	00:34.85	00:11.53	00:17.99
Vitesse moyenne	45,1	48,4	48,5	47,4	46,8	47,6	49,3	48,8	51,6	51,5	52,2	
Distance	498	162	550	249	318	215	198	200	500	165	261	
Dist. parcourue	509,6	162,6	549,6	247,6	316,8	215,1	198,5	199,6	497,1	165	261,9	
Nombre de foulées	100	24	91	39	49	32	30	30	80	24	40	
Longueurs foulées	5,1	6,8	6	6,3	6,5	6,7	6,6	6,7	6,2	6,9	6,5	

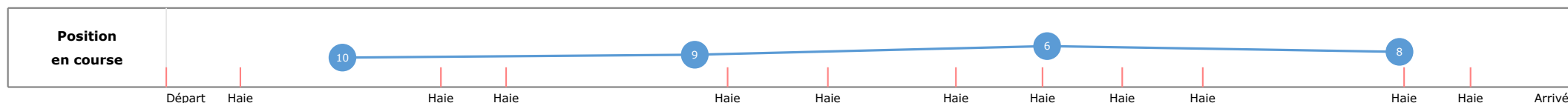



Statistiques Tracking
AUTEUIL
C2 - PRIX BOIS ROUAUD - 3500m
mardi 26 mai 2026 - 00:00
Très souple (4)
Redk du 1er: 1'11"78

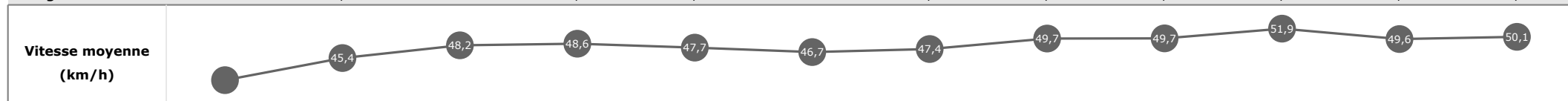
Cheval	NOCE DE COTON	Distance parcourue	3434,85m	Vitesse moyenne	48,5
Jockey	G. MEUNIER	Tronçon le plus rapide		Réduction km	
Temps de parcours	04:15.13 (rang 8)	Vitesse maximale	54,14 (tronçon 1000m - ARR)	Nombre de foulées	544

Données de tracking

Tronçons de 1000m	DEP 3000m	3000m 2000m	2000m 1000m	1000m ARR
Temps de parcours	00:33.55	01:49.31	03:04.26	04:15.13
Temps du tronçon	00:33.55	01:15.75	01:14.94	01:10.86
Vitesse moyenne	46,1	48	47,9	50,7
Nombre de foulées	70	158	156	160



Tronçons inter haies	Départ 1/11	1/11 2/11	2/11 3/11	3/11 4/11	4/11 5/11	5/11 6/11	6/11 7/11	7/11 8/11	8/11 9/11	9/11 10/11	10/11 11/11	11/11 Arrivée
Temps de parcours	00:08.89	00:48.39	01:00.49	01:41.26	02:00.06	02:24.57	02:40.90	02:55.24	03:09.71	03:44.39	03:56.37	04:15.13
Temps du tronçon	00:08.89	00:39.50	00:12.09	00:40.77	00:18.79	00:24.50	00:16.33	00:14.33	00:14.47	00:34.67	00:11.97	00:18.75
Vitesse moyenne		45,4	48,2	48,6	47,7	46,7	47,4	49,7	49,7	51,9	49,6	50,1
Distance		498	162	550	249	318	215	198	200	500	165	261
Dist. parcourue		508,3	162,2	551,2	247,6	316	215,2	198,8	199,1	496,7	165,8	261,2
Nombre de foulées		100	27	86	37	53	32	31	30	74	26	48
Longueurs foulées		5,1	6	6,4	6,7	6	6,7	6,4	6,6	6,7	6,4	5,4

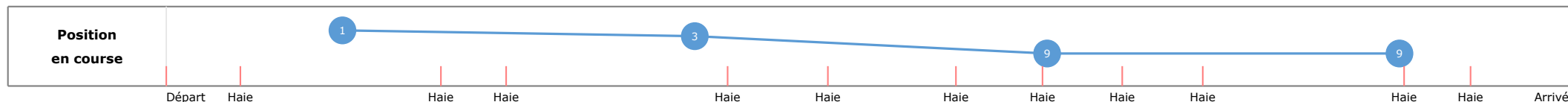


**Statistiques Tracking
AUTEUIL
C2 - PRIX BOIS ROUAUD - 3500m
mardi 26 mai 2026 - 00:00
Très souple (4)
Redk du 1er: 1'11"78**

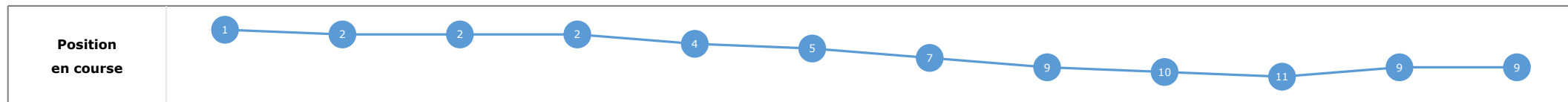
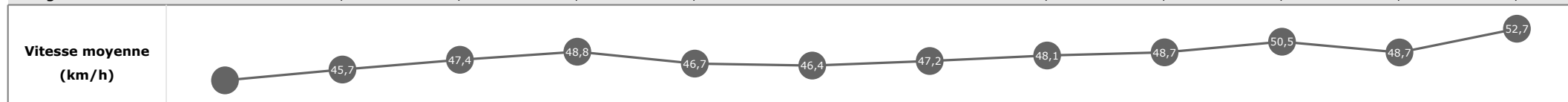
Cheval	AMERICA'S CUP	Distance parcourue	3429,38m	Vitesse moyenne	48,3
Jockey	R. LAW-EADIE	Tronçon le plus rapide		Réduction km	
Temps de parcours	04:15.82 (rang 9)	Vitesse maximale	55,76 (tronçon 1000m - ARR)	Nombre de foulées	542

Données de tracking

Tronçons de 1000m	DEP 3000m	3000m 2000m	2000m 1000m	1000m ARR
Temps de parcours	00:32.58	01:48.60	03:04.65	04:15.82
Temps du tronçon	00:32.58	01:16.02	01:16.04	01:11.16
Vitesse moyenne	46,7	47,9	47,3	50,4
Nombre de foulées	64	164	157	157



Tronçons inter haies	Départ 1/11	1/11 2/11	2/11 3/11	3/11 4/11	4/11 5/11	5/11 6/11	6/11 7/11	7/11 8/11	8/11 9/11	9/11 10/11	10/11 11/11	11/11 Arrivée
Temps de parcours	00:08.20	00:47.40	00:59.70	01:40.29	01:59.47	02:24.13	02:40.53	02:55.34	03:10.14	03:45.78	03:57.99	04:15.82
Temps du tronçon	00:08.20	00:39.20	00:12.30	00:40.58	00:19.17	00:24.66	00:16.40	00:14.80	00:14.79	00:35.64	00:12.20	00:17.82
Vitesse moyenne		45,7	47,4	48,8	46,7	46,4	47,2	48,1	48,7	50,5	48,7	52,7
Distance		498	162	550	249	318	215	198	200	500	165	261
Dist. parcourue		512,2	162,3	550,7	247,9	316,5	215,8	198	200,1	495,9	165,5	260,4
Nombre de foulées		95	23	93	40	53	31	31	31	78	27	40
Longueurs foulées		5,4	7,1	5,9	6,2	6	7	6,4	6,5	6,4	6,1	6,5

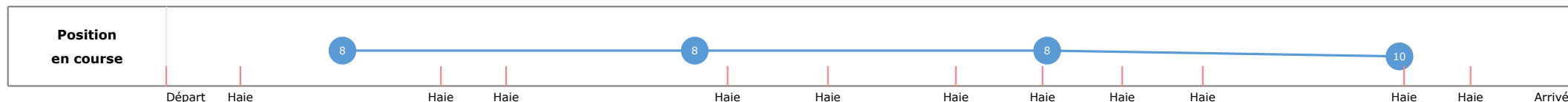



Statistiques Tracking
AUTEUIL
C2 - PRIX BOIS ROUAUD - 3500m
mardi 26 mai 2026 - 00:00
Très souple (4)
Redk du 1er: 1'11"78

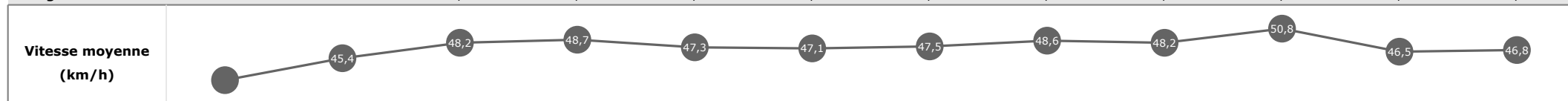
Cheval	NEMESIS D'OROUX	Distance parcourue	3435,78m	Vitesse moyenne	47,9
Jockey	G. MASURE	Tronçon le plus rapide	52,74	Réduction km	
Temps de parcours	04:18.38 (rang 10)	Vitesse maximale	(tronçon 1000m - ARR)	Nombre de foulées	538

Données de tracking

Tronçons de 1000m	DEP 3000m	3000m 2000m	2000m 1000m	1000m ARR
Temps de parcours	00:33.43	01:49.16	03:04.58	04:18.38
Temps du tronçon	00:33.43	01:15.73	01:15.41	01:13.79
Vitesse moyenne	46,2	48,2	47,6	48,6
Nombre de foulées	72	158	151	157



Tronçons inter haies	Départ 1/11	1/11 2/11	2/11 3/11	3/11 4/11	4/11 5/11	5/11 6/11	6/11 7/11	7/11 8/11	8/11 9/11	9/11 10/11	10/11 11/11	11/11 Arrivée
Temps de parcours	00:08.70	00:48.23	01:00.34	01:40.97	01:59.90	02:24.18	02:40.47	02:55.15	03:10.10	03:45.56	03:58.32	04:18.38
Temps du tronçon	00:08.70	00:39.53	00:12.10	00:40.62	00:18.93	00:24.28	00:16.29	00:14.67	00:14.94	00:35.46	00:12.76	00:20.05
Vitesse moyenne		45,4	48,2	48,7	47,3	47,1	47,5	48,6	48,2	50,8	46,5	46,8
Distance		498	162	550	249	318	215	198	200	500	165	261
Dist. parcourue		514,3	162	550,5	247,3	316,3	215,8	198,3	199,5	496,9	164,8	261
Nombre de foulées		102	26	86	38	51	32	29	29	75	26	44
Longueurs foulées		5	6,2	6,4	6,5	6,2	6,7	6,8	6,9	6,6	6,3	5,9



**Statistiques Tracking
AUTEUIL
C2 - PRIX BOIS ROUAUD - 3500m
mardi 26 mai 2026 - 00:00
Très souple (4)
Redk du 1er: 1'11"78**

Cheval
Jockey
Temps de parcours

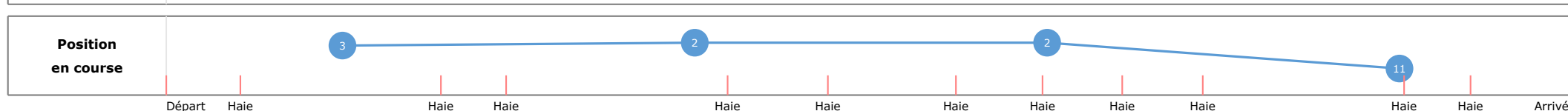

NICKY BEACH
L. PHILIPPERON
04:22.44 (rang 11)

Distance parcourue **3430,98m**
Tronçon le plus rapide
Vitesse maximale **54,22** (tronçon 1000m - ARR)

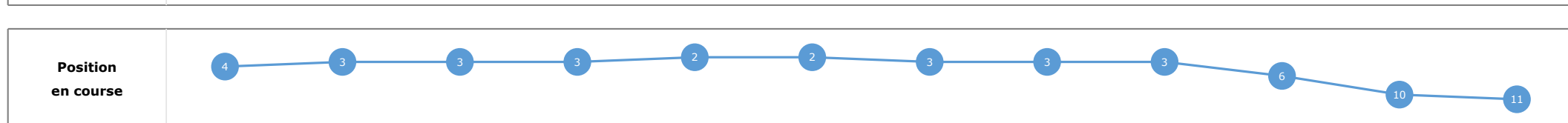
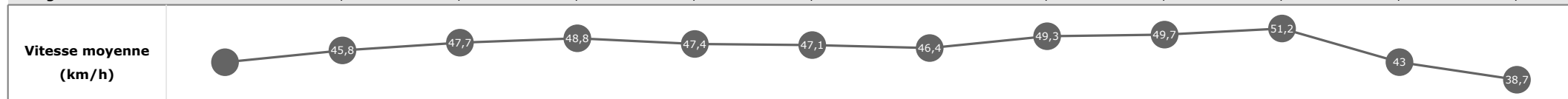
Vitesse moyenne **47,1**
Réduction km
Nombre de foulées **553**

Données de tracking

Tronçons de 1000m	DEP 3000m	3000m 2000m	2000m 1000m	1000m ARR
Temps de parcours	00:32.90	01:48.45	03:03.64	04:22.44
Temps du tronçon	00:32.90	01:15.55	01:15.18	01:18.79
Vitesse moyenne	46,5	48,2	47,8	45,5
Nombre de foulées	65	172	156	160



Tronçons inter haies	Départ 1/11	1/11 2/11	2/11 3/11	3/11 4/11	4/11 5/11	5/11 6/11	6/11 7/11	7/11 8/11	8/11 9/11	9/11 10/11	10/11 11/11	11/11 Arrivée
Temps de parcours	00:08.38	00:47.50	00:59.72	01:40.30	01:59.21	02:23.50	02:40.18	02:54.64	03:09.13	03:44.30	03:58.13	04:22.44
Temps du tronçon	00:08.38	00:39.12	00:12.22	00:40.58	00:18.91	00:24.28	00:16.67	00:14.46	00:14.49	00:35.16	00:13.83	00:24.31
Vitesse moyenne		45,8	47,7	48,8	47,4	47,1	46,4	49,3	49,7	51,2	43	38,7
Distance		498	162	550	249	318	215	198	200	500	165	261
Dist. parcourue		510,6	161,8	551	247,6	316,2	216	198,5	200,2	495,5	166,1	260,2
Nombre de foulées		95	26	97	42	46	36	34	29	72	27	49
Longueurs foulées		5,4	6,2	5,7	5,9	6,9	6	5,8	6,9	6,9	6,2	5,3



Statistiques Tracking
AUTEUIL
C2 - PRIX BOIS ROUAUD - 3500m
mardi 26 mai 2026 - 00:00
Très souple (4)
Redk du 1er: 1'11"78

Cheval
 Jockey
 Temps de parcours

DAME ST ELOI
 T. BEAURAIN

Distance parcourue
 Tronçon le plus rapide
 Vitesse maximale

Vitesse moyenne
 Réduction km
 Nombre de foulées

Données de tracking

	0m ARR	0m ARR	0m ARR	0m ARR
--	-----------	-----------	-----------	-----------

Tronçons de 1000m				
Temps de parcours				
Temps du tronçon				
Vitesse moyenne				
Nombre de foulées				

Vitesse moyenne (km/h)	
-------------------------------	--

Position en course	
---------------------------	--

Tronçons inter haies				
Temps de parcours				
Temps du tronçon				
Vitesse moyenne				
Distance				
Dist. parcourue				
Nombre de foulées				
Longueurs foulées				

Vitesse moyenne (km/h)	
-------------------------------	--

Position en course	
---------------------------	--