

Statistiques Tracking
CHANTILLY
C1 - PRIX DES USAGES - 1200m
mardi 12 novembre 2019 - 11:57


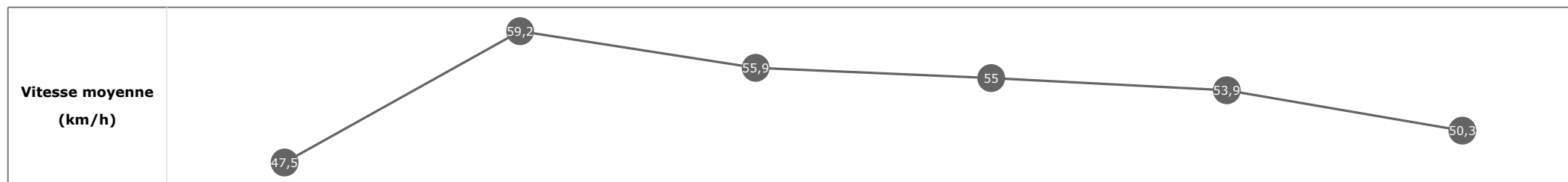
Partant	Cheval	Arrivée officielle	Tronçons de 200m		DEP - 1000m	1000m - 800m	800m - 600m	600m - 400m	400m - 200m	200m - ARR	Temps officiel	Derniers 600m	Parcouru vs. 1er
			Vitesse Max	200m les plus rapides	00:13.95 00:13.95	00:26.14 00:12.19	00:38.98 00:12.84	00:52.13 00:13.15	01:05.47 00:13.34	01:19.78 00:14.32			
					T1	T2	T3	T4	T5	T6			
6	CREW DRAGON T. PICCONE	1	61,02 T2	00:12.19 T2	00:13.95 1 00:13.95	00:26.14 1 00:12.19	00:38.98 1 00:12.84	00:52.13 1 00:13.15	01:05.47 1 00:13.34	01:19.78 1 00:14.32	1'19"34	00:40.81	
1	DERDAS R. THOMAS	2	61,49 T2	00:12.35 T2	00:14.57 10 00:14.57	00:26.91 12 00:12.35	00:39.86 11 00:12.95	00:52.73 6 00:12.87	01:05.75 2 00:13.02	01:19.93 2 00:14.18	1'19"47	00:40.07	0m38
8	CALYPSO ROSE M. BARZALONA	3	59,76 T2	00:12.40 T2	00:14.12 2 00:14.12	00:26.52 4 00:12.40	00:39.45 5 00:12.94	00:52.41 4 00:12.95	01:05.85 3 00:13.45	01:20.51 3 00:14.66	1'20"15	00:41.06	-0m60
3	MIRAGE HERO T. BACHELOT	4	61,49 T2	00:12.21 T2	00:14.18 4 00:14.18	00:26.38 3 00:12.21	00:39.18 2 00:12.79	00:52.35 2 00:13.18	01:05.90 4 00:13.54	01:20.68 4 00:14.79	1'20"18	00:41.51	-0m13
11	SWEET ZEN M. GUYON	5	61,85 T2	00:12.20 T2	00:14.16 3 00:14.16	00:26.36 2 00:12.20	00:39.23 3 00:12.86	00:52.36 3 00:13.14	01:05.92 5 00:13.56	01:21.19 5 00:15.27	1'20"74	00:41.97	-0m26
4	LIGHT THE FUSE A. POUCHIN	6	59,76 T1	00:12.39 T2	00:14.42 8 00:14.42	00:26.81 10 00:12.39	00:39.79 10 00:12.98	00:52.77 7 00:12.98	01:06.44 6 00:13.67	01:21.91 6 00:15.47	1'21"44	00:42.12	-0m70
7	DALACROWN A. LEMAITRE	7	61,60 T2	00:12.28 T2	00:14.79 13 00:14.79	00:27.07 13 00:12.28	00:40.09 13 00:13.01	00:53.10 11 00:13.01	01:06.95 9 00:13.85	01:22.10 7 00:15.15	1'21"64	00:42.01	-0m37
5	BENTLEY MOOD C. DEMURO	8	61,34 T2	00:12.18 T2	00:14.68 11 00:14.68	00:26.86 11 00:12.18	00:39.72 9 00:12.86	00:52.89 10 00:13.16	01:06.52 8 00:13.63	01:22.15 8 00:15.64	1'21"66	00:42.43	0m21
12	MISSY PERFECT PC. BOUDOT	9	63,83 T2	00:12.02 T2	00:14.69 12 00:14.69	00:26.71 8 00:12.02	00:39.45 4 00:12.75	00:52.62 5 00:13.17	01:06.47 7 00:13.86	01:22.37 9 00:15.89	1'21"86	00:42.91	0m18
9	WHAT I BELIEVE A. CHESNEAU	10	60,48 T2	00:12.25 T2	00:14.40 6 00:14.40	00:26.65 6 00:12.25	00:39.54 7 00:12.89	00:52.82 8 00:13.29	01:07.10 10 00:14.28	01:24.25 10 00:17.15	1'23"72	00:44.72	0m09
10	GAVOTTE C. PACAUT	11	61,60 T1	00:12.40 T2	00:14.27 5 00:14.27	00:26.66 7 00:12.40	00:39.62 8 00:12.96	00:53.29 12 00:13.67	01:08.18 11 00:14.89	01:25.26 11 00:17.08	1'24"70	00:45.63	0m08
13	REDHEAD LADY J. VERNER	12	61,24 T2	00:12.36 T2	00:14.41 7 00:14.41	00:26.77 9 00:12.36	00:39.88 12 00:13.11	00:53.69 13 00:13.81	01:08.90 13 00:15.21	01:25.83 12 00:16.94	1'25"32	00:45.95	0m64
2	MAN OR V. CHEMINAUD	13	61,99 T2	00:12.17 T2	00:14.43 9 00:14.43	00:26.59 5 00:12.17	00:39.50 6 00:12.91	00:52.82 8 00:13.31	01:08.44 12 00:15.62	01:28.06 13 00:19.62	1'27"49	00:48.56	-0m12

Statistiques Tracking
CHANTILLY
C1 - PRIX DES USAGES - 1200m
mardi 12 novembre 2019 - 11:57

Cheval **CREW DRAGON**
 Jockey T. PICCONE
 Rang d'arrivée **1**
 Temps de parcours **01:19.78**
 Tronçon le plus rapide **00:12.19** (tronçon 1000m - 800m)
 Vitesse maximale **61,02** (tronçon 1000m - 800m)
 Vitesse moyenne **53,4**

Données de tracking

Tronçons de 200m	DEP 1000m	1000m 800m	800m 600m	600m 400m	400m 200m	200m ARR
Temps de parcours	00:13.95	00:26.14	00:38.98	00:52.13	01:05.47	01:19.78
Temps du tronçon	00:13.95	00:12.19	00:12.84	00:13.15	00:13.34	00:14.32
Vitesse moyenne	47,5	59,2	55,9	55	53,9	50,3

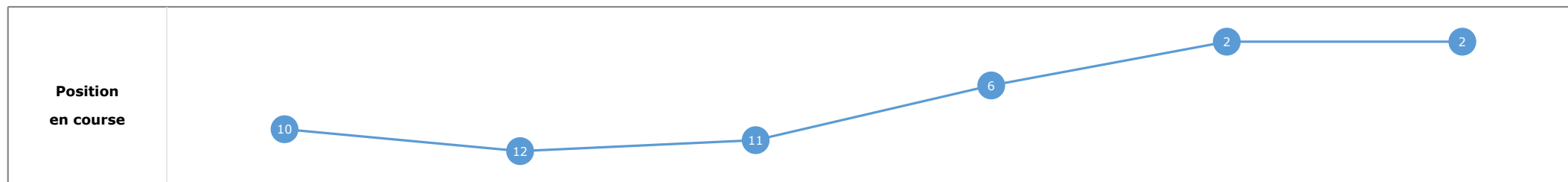
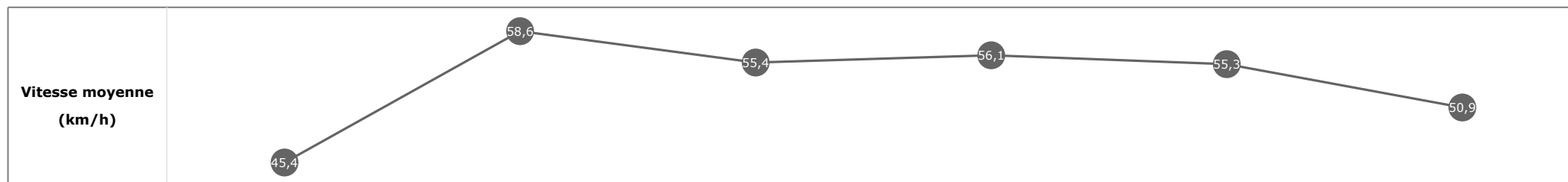


Statistiques Tracking
CHANTILLY
C1 - PRIX DES USAGES - 1200m
mardi 12 novembre 2019 - 11:57

Cheval **DERDAS**
 Jockey R. THOMAS
 Rang d'arrivée **2**
 Temps de parcours **01:19.93**
 Tronçon le plus rapide **00:12.35** (tronçon 1000m - 800m)
 Vitesse maximale **61,49** (tronçon 1000m - 800m)
 Vitesse moyenne **53,4**

Données de tracking

Tronçons de 200m	DEP 1000m	1000m 800m	800m 600m	600m 400m	400m 200m	200m ARR
Temps de parcours	00:14.57	00:26.91	00:39.86	00:52.73	01:05.75	01:19.93
Temps du tronçon	00:14.57	00:12.35	00:12.95	00:12.87	00:13.02	00:14.18
Vitesse moyenne	45,4	58,6	55,4	56,1	55,3	50,9

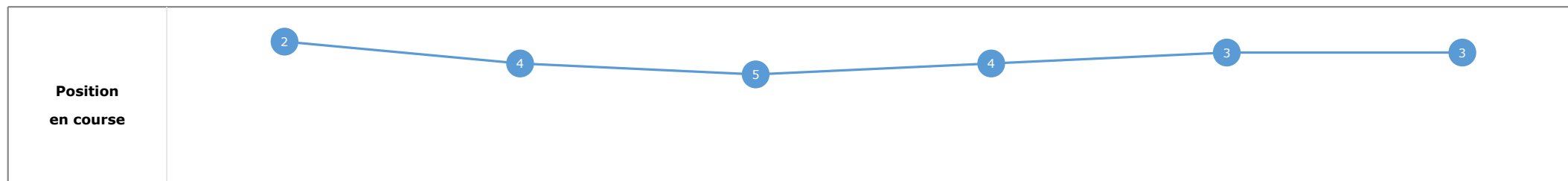
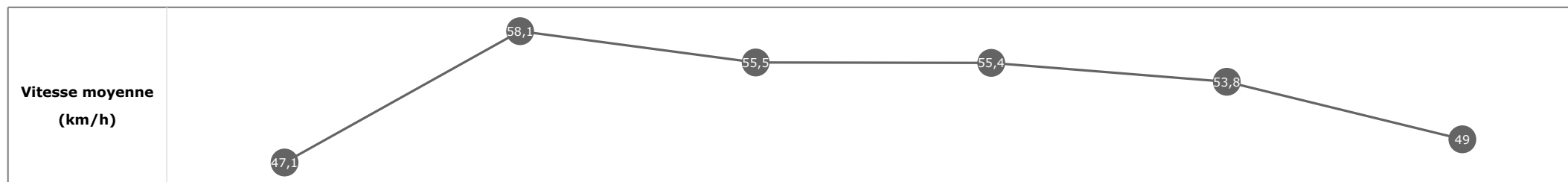


Statistiques Tracking
CHANTILLY
C1 - PRIX DES USAGES - 1200m
mardi 12 novembre 2019 - 11:57

Cheval **CALYPSO ROSE**
 Jockey M. BARZALONA
 Rang d'arrivée **3**
 Temps de parcours **01:20.51**
 Tronçon le plus rapide **00:12.40** (tronçon 1000m - 800m)
 Vitesse maximale **59,76** (tronçon 1000m - 800m)
 Vitesse moyenne **52,9**

Données de tracking

Tronçons de 200m	DEP 1000m	1000m 800m	800m 600m	600m 400m	400m 200m	200m ARR
Temps de parcours	00:14.12	00:26.52	00:39.45	00:52.41	01:05.85	01:20.51
Temps du tronçon	00:14.12	00:12.40	00:12.94	00:12.95	00:13.45	00:14.66
Vitesse moyenne	47,1	58,1	55,5	55,4	53,8	49

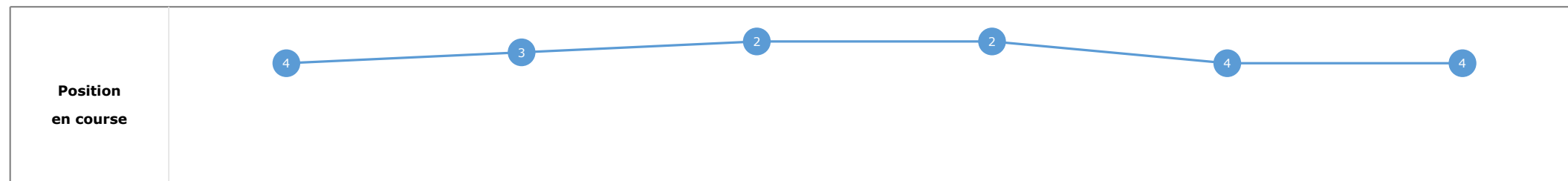
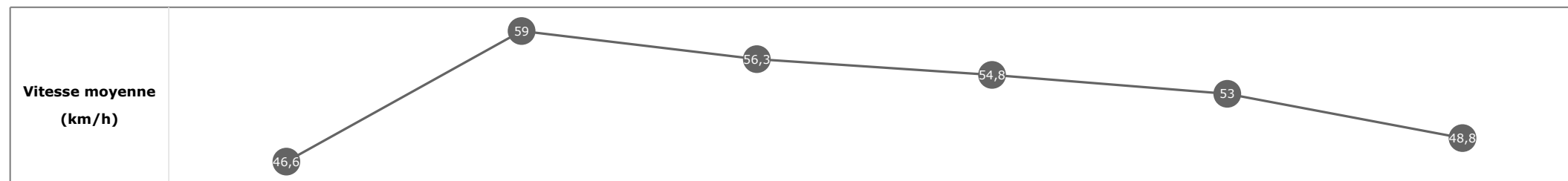


Statistiques Tracking
CHANTILLY
C1 - PRIX DES USAGES - 1200m
mardi 12 novembre 2019 - 11:57

Cheval **MIRAGE HERO**
 Jockey T. BACHELOT
 Rang d'arrivée **4**
 Temps de parcours **01:20.68**
 Tronçon le plus rapide **00:12.21** (tronçon 1000m - 800m)
 Vitesse maximale **61,49** (tronçon 1000m - 800m)
 Vitesse moyenne **52,8**

Données de tracking

Tronçons de 200m	DEP 1000m	1000m 800m	800m 600m	600m 400m	400m 200m	200m ARR
Temps de parcours	00:14.18	00:26.38	00:39.18	00:52.35	01:05.90	01:20.68
Temps du tronçon	00:14.18	00:12.21	00:12.79	00:13.18	00:13.54	00:14.79
Vitesse moyenne	46,6	59	56,3	54,8	53	48,8


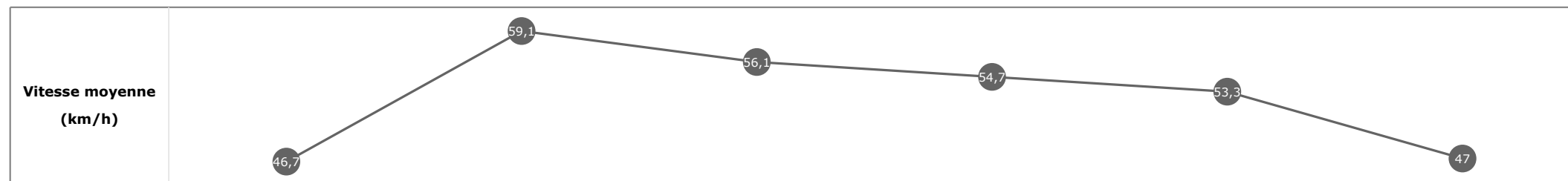


Statistiques Tracking
CHANTILLY
C1 - PRIX DES USAGES - 1200m
mardi 12 novembre 2019 - 11:57

Cheval **SWEET ZEN**
 Jockey M. GUYON
 Rang d'arrivée **5**
 Temps de parcours **01:21.19**
 Tronçon le plus rapide **00:12.20** (tronçon 1000m - 800m)
 Vitesse maximale **61,85** (tronçon 1000m - 800m)
 Vitesse moyenne **52,5**

Données de tracking

Tronçons de 200m	DEP 1000m	1000m 800m	800m 600m	600m 400m	400m 200m	200m ARR
Temps de parcours	00:14.16	00:26.36	00:39.23	00:52.36	01:05.92	01:21.19
Temps du tronçon	00:14.16	00:12.20	00:12.86	00:13.14	00:13.56	00:15.27
Vitesse moyenne	46,7	59,1	56,1	54,7	53,3	47

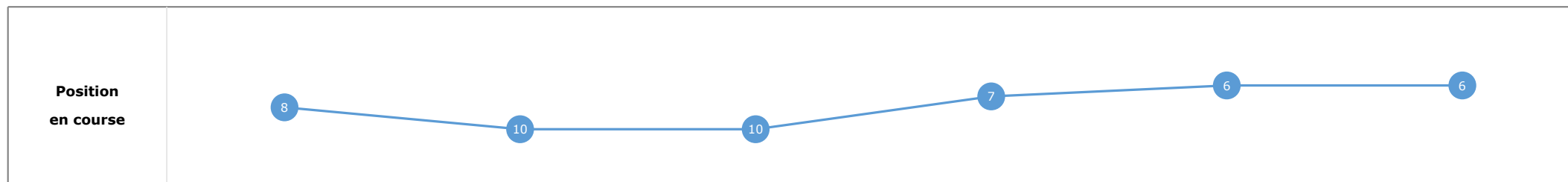
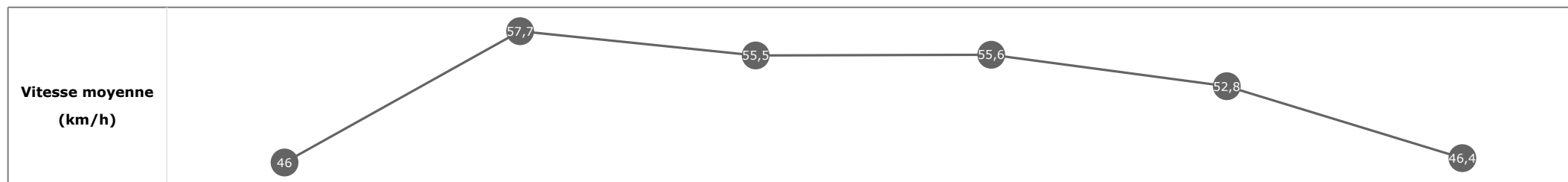


Statistiques Tracking
CHANTILLY
C1 - PRIX DES USAGES - 1200m
mardi 12 novembre 2019 - 11:57

Cheval **LIGHT THE FUSE**
 Jockey A. POUCHIN
 Rang d'arrivée **6**
 Temps de parcours **01:21.91**
 Tronçon le plus rapide **00:12.39** (tronçon 1000m - 800m)
 Vitesse maximale **59,76** (tronçon DEP - 1000m)
 Vitesse moyenne **52**

Données de tracking

Tronçons de 200m	DEP 1000m	1000m 800m	800m 600m	600m 400m	400m 200m	200m ARR
Temps de parcours	00:14.42	00:26.81	00:39.79	00:52.77	01:06.44	01:21.91
Temps du tronçon	00:14.42	00:12.39	00:12.98	00:12.98	00:13.67	00:15.47
Vitesse moyenne	46	57,7	55,5	55,6	52,8	46,4

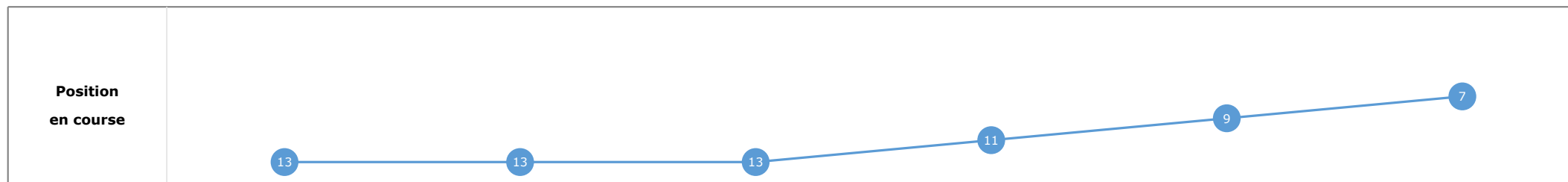
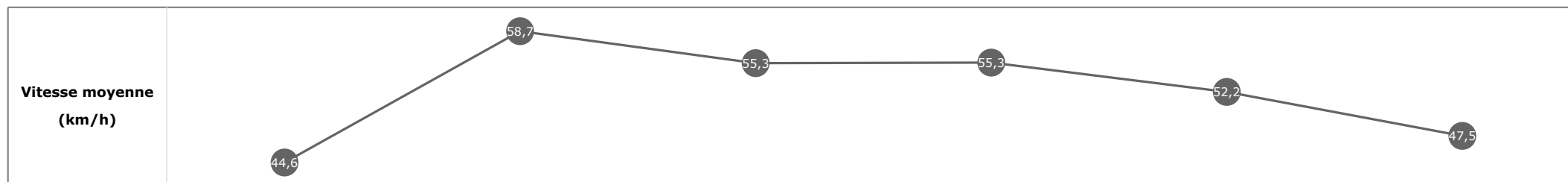


Statistiques Tracking
CHANTILLY
C1 - PRIX DES USAGES - 1200m
mardi 12 novembre 2019 - 11:57

Cheval **DALACROWN**
 Jockey **A. LEMAITRE**
 Rang d'arrivée **7**
 Temps de parcours **01:22.10**
 Tronçon le plus rapide **00:12.28** (tronçon 1000m - 800m)
 Vitesse maximale **61,60** (tronçon 1000m - 800m)
 Vitesse moyenne **51,9**

Données de tracking

Tronçons de 200m	DEP 1000m	1000m 800m	800m 600m	600m 400m	400m 200m	200m ARR
Temps de parcours	00:14.79	00:27.07	00:40.09	00:53.10	01:06.95	01:22.10
Temps du tronçon	00:14.79	00:12.28	00:13.01	00:13.01	00:13.85	00:15.15
Vitesse moyenne	44,6	58,7	55,3	55,3	52,2	47,5

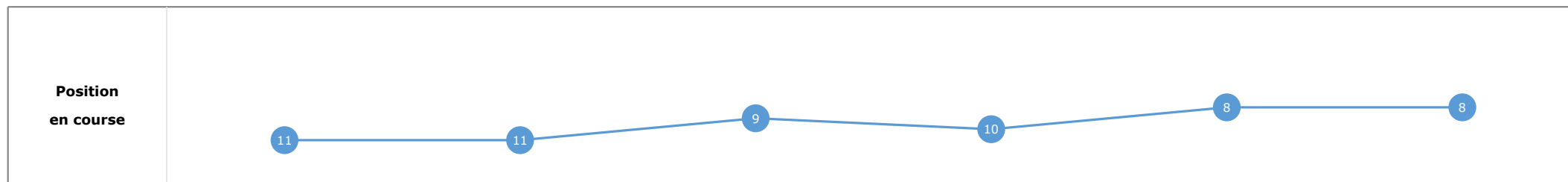
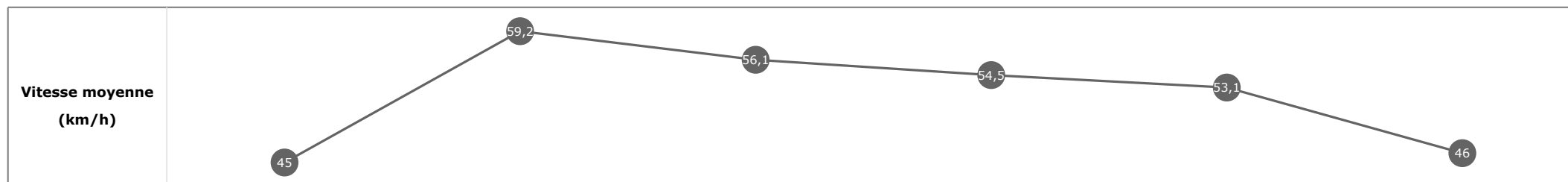


Statistiques Tracking
CHANTILLY
C1 - PRIX DES USAGES - 1200m
mardi 12 novembre 2019 - 11:57

Cheval **BENTLEY MOOD**
 Jockey C. DEMURO
 Rang d'arrivée **8**
 Temps de parcours **01:22.15**
 Tronçon le plus rapide **00:12.18** (tronçon 1000m - 800m)
 Vitesse maximale **61,34** (tronçon 1000m - 800m)
 Vitesse moyenne **51,9**

Données de tracking

Tronçons de 200m	DEP 1000m	1000m 800m	800m 600m	600m 400m	400m 200m	200m ARR
Temps de parcours	00:14.68	00:26.86	00:39.72	00:52.89	01:06.52	01:22.15
Temps du tronçon	00:14.68	00:12.18	00:12.86	00:13.16	00:13.63	00:15.64
Vitesse moyenne	45	59,2	56,1	54,5	53,1	46

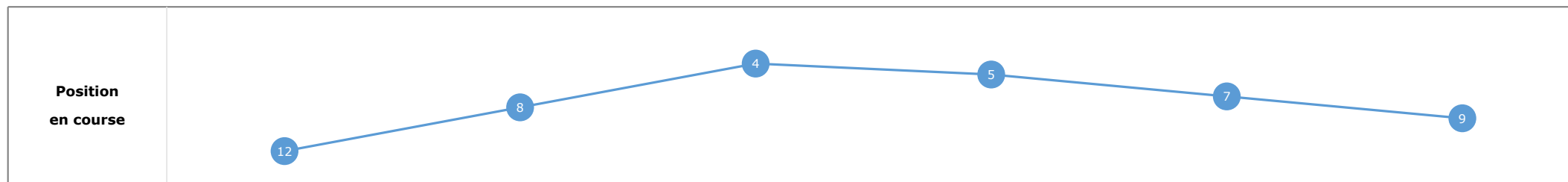
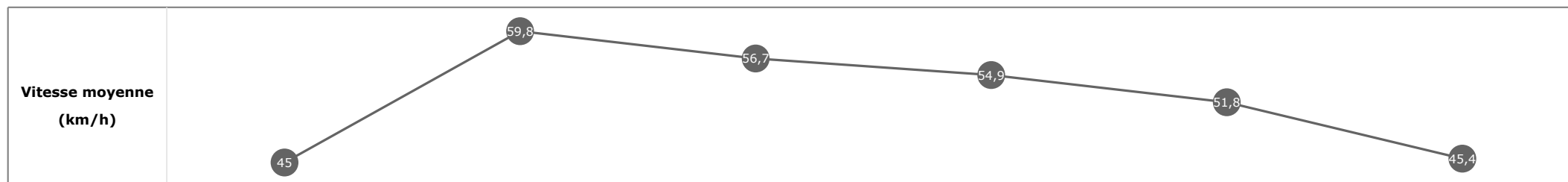


Statistiques Tracking
CHANTILLY
C1 - PRIX DES USAGES - 1200m
mardi 12 novembre 2019 - 11:57

Cheval **MISSY PERFECT**
 Jockey PC. BOUDOT
 Rang d'arrivée **9**
 Temps de parcours **01:22.37**
 Tronçon le plus rapide **00:12.02** (tronçon 1000m - 800m)
 Vitesse maximale **63,83** (tronçon 1000m - 800m)
 Vitesse moyenne **51,8**

Données de tracking

Tronçons de 200m	DEP 1000m	1000m 800m	800m 600m	600m 400m	400m 200m	200m ARR
Temps de parcours	00:14.69	00:26.71	00:39.45	00:52.62	01:06.47	01:22.37
Temps du tronçon	00:14.69	00:12.02	00:12.75	00:13.17	00:13.86	00:15.89
Vitesse moyenne	45	59,8	56,7	54,9	51,8	45,4

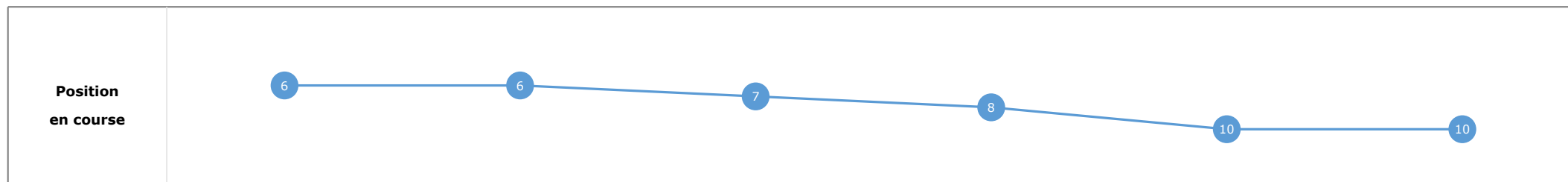
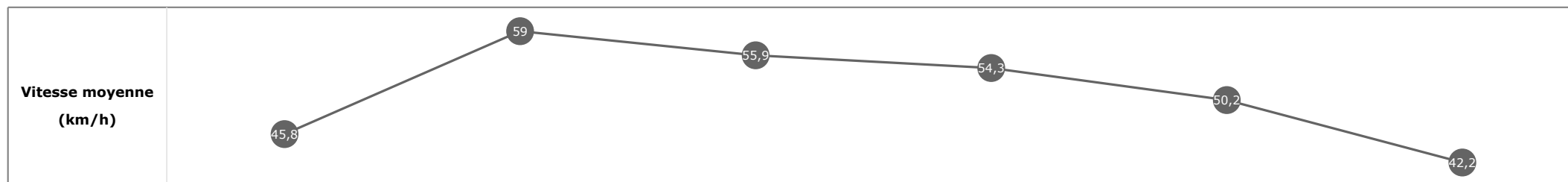


Statistiques Tracking
CHANTILLY
C1 - PRIX DES USAGES - 1200m
mardi 12 novembre 2019 - 11:57

Cheval **WHAT I BELIEVE**
 Jockey A. CHESNEAU
 Rang d'arrivée **10**
 Temps de parcours **01:24.25**
 Tronçon le plus rapide **00:12.25** (tronçon 1000m - 800m)
 Vitesse maximale **60,48** (tronçon 1000m - 800m)
 Vitesse moyenne **50,6**

Données de tracking

Tronçons de 200m	DEP 1000m	1000m 800m	800m 600m	600m 400m	400m 200m	200m ARR
Temps de parcours	00:14.40	00:26.65	00:39.54	00:52.82	01:07.10	01:24.25
Temps du tronçon	00:14.40	00:12.25	00:12.89	00:13.29	00:14.28	00:17.15
Vitesse moyenne	45,8	59	55,9	54,3	50,2	42,2


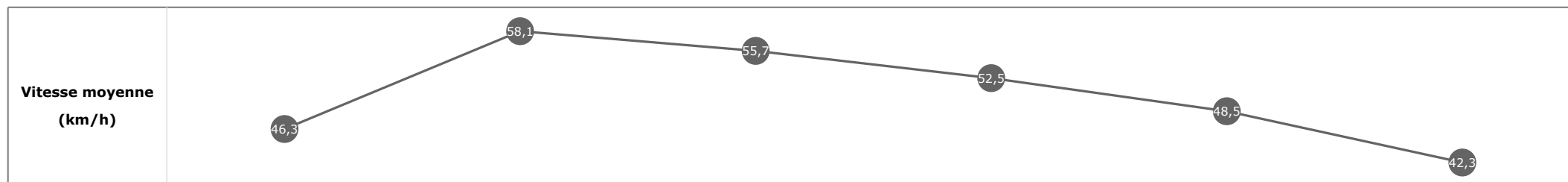


Statistiques Tracking
CHANTILLY
C1 - PRIX DES USAGES - 1200m
mardi 12 novembre 2019 - 11:57

Cheval **GAVOTTE**
 Jockey C. PACAUT
 Rang d'arrivée **11**
 Temps de parcours **01:25.26**
 Tronçon le plus rapide **00:12.40** (tronçon 1000m - 800m)
 Vitesse maximale **61,60** (tronçon DEP - 1000m)
 Vitesse moyenne **50**

Données de tracking

Tronçons de 200m	DEP 1000m	1000m 800m	800m 600m	600m 400m	400m 200m	200m ARR
Temps de parcours	00:14.27	00:26.66	00:39.62	00:53.29	01:08.18	01:25.26
Temps du tronçon	00:14.27	00:12.40	00:12.96	00:13.67	00:14.89	00:17.08
Vitesse moyenne	46,3	58,1	55,7	52,5	48,5	42,3

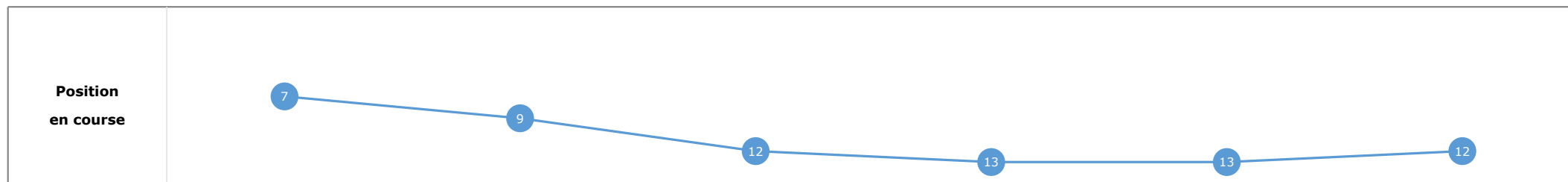
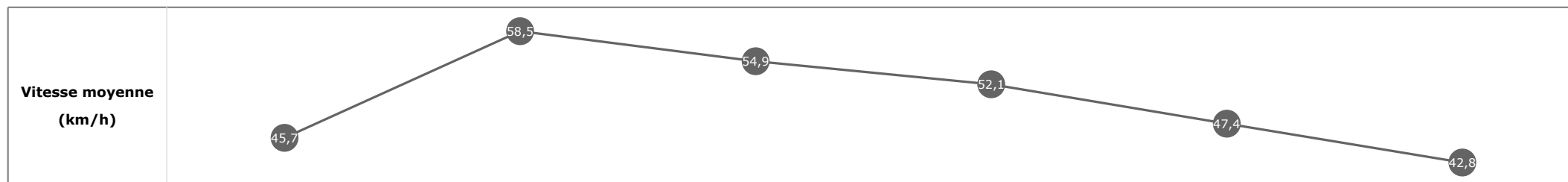


Statistiques Tracking
CHANTILLY
C1 - PRIX DES USAGES - 1200m
mardi 12 novembre 2019 - 11:57

Cheval **REDHEAD LADY**
 Jockey **J. VERNER**
 Rang d'arrivée **12**
 Temps de parcours **01:25.83**
 Tronçon le plus rapide **00:12.36** (tronçon 1000m - 800m)
 Vitesse maximale **61,24** (tronçon 1000m - 800m)
 Vitesse moyenne **49,7**

Données de tracking

Tronçons de 200m	DEP 1000m	1000m 800m	800m 600m	600m 400m	400m 200m	200m ARR
Temps de parcours	00:14.41	00:26.77	00:39.88	00:53.69	01:08.90	01:25.83
Temps du tronçon	00:14.41	00:12.36	00:13.11	00:13.81	00:15.21	00:16.94
Vitesse moyenne	45,7	58,5	54,9	52,1	47,4	42,8



Statistiques Tracking
CHANTILLY
C1 - PRIX DES USAGES - 1200m
mardi 12 novembre 2019 - 11:57

Cheval **MAN OR**
 Jockey V. CHEMINAUD
 Rang d'arrivée **13**
 Temps de parcours **01:28.06**
 Tronçon le plus rapide **00:12.17** (tronçon 1000m - 800m)
 Vitesse maximale **61,99** (tronçon 1000m - 800m)
 Vitesse moyenne **48,4**

Données de tracking

Tronçons de 200m	DEP 1000m	1000m 800m	800m 600m	600m 400m	400m 200m	200m ARR
Temps de parcours	00:14.43	00:26.59	00:39.50	00:52.82	01:08.44	01:28.06
Temps du tronçon	00:14.43	00:12.17	00:12.91	00:13.31	00:15.62	00:19.62
Vitesse moyenne	46	58,9	55,8	54,5	46	36,7

