

Statistiques Tracking
DEAUVILLE
C6 - PRIX DE RYES - 1500m
samedi 11 janvier 2020 - 14:20

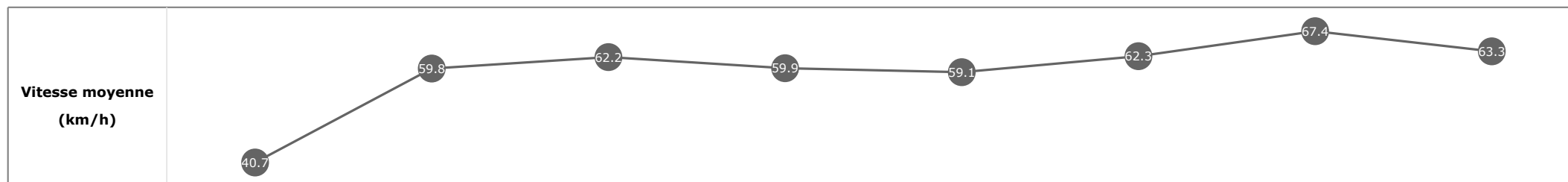
Partant (corde)	Cheval	Arrivée officielle	Vitesse Max	200m les plus rapides	Tronçons de 200m Temps passage en tête Durée du tronçon		DEP - 1000m	1000m - 800m	800m - 600m	600m - 400m	400m - 200m	200m - ARR	Temps officiel	Derniers 600m	Parcouru vs. 1er			
					00:29.53 00:29.53	00:41.41 00:11.88	00:53.63 00:12.21	01:05.36 00:11.72	01:16.36 00:11.00	01:27.70 00:11.34	T1	T2				T3	T4	T5
3 (9)	CONSTANTINO C. SOUMILLON	1	69.77 T5	00:10.69 T5	00:29.87 4 00:29.87	4	00:41.81 4 00:11.94	4	00:54.05 4 00:12.23	4	01:05.67 4 00:11.61	1	01:16.36 1 00:10.69	1	01:27.70 00:11.34	1'27"65	00:33.65	
1 (13)	SONG OF LIFE L. BAILS	2	68.90 T5	00:10.67 T5	00:30.04 5 00:30.04	5	00:42.01 6 00:11.97	6	00:54.28 6 00:12.27	6	01:05.93 6 00:11.64	3	01:16.61 3 00:10.67	3	01:27.81 00:11.20	1'27"76	00:33.53	-0.38
4 (5)	INSEO M. GUYON	3	68.18 T5	00:10.82 T5	00:30.10 6 00:30.10	6	00:41.97 5 00:11.87	5	00:54.13 5 00:12.15	5	01:05.85 5 00:11.71	5	01:16.67 5 00:10.82	5	01:27.84 00:11.16	1'27"81	00:33.70	-0.96
5 (1)	FALMOUTH LIGHT D. COSTELLO	4	68.11 T5	00:10.91 T5	00:29.87 3 00:29.87	3	00:41.74 3 00:11.87	3	00:53.96 3 00:12.21	3	01:05.64 3 00:11.67	2	01:16.55 2 00:10.91	2	01:28.31 00:11.76	1'28"25	00:34.35	-0.74
13 (10)	TOUR G. BRAEM	5	67.61 T5	00:10.93 T5	00:30.26 7 00:30.26	7	00:42.16 7 00:11.89	7	00:54.34 7 00:12.18	7	01:05.97 7 00:11.63	7	01:16.91 7 00:10.93	7	01:28.59 00:11.68	1'28"53	00:34.24	4.34
11 (3)	FORTY BERE J. MOBIAN	6	67.72 T5	00:10.92 T5	00:30.32 8 00:30.32	8	00:42.18 8 00:11.85	8	00:54.44 8 00:12.26	8	01:06.13 8 00:11.69	9	01:17.06 9 00:10.92	9	01:28.64 00:11.58	1'28"57	00:34.20	0.28
6 (7)	DES ANNEES FOLLES C. PACAUT	7	68.44 T5	00:10.81 T5	00:30.33 9 00:30.33	9	00:42.29 9 00:11.96	9	00:54.49 9 00:12.19	9	01:06.22 9 00:11.72	8	01:17.03 8 00:10.81	8	01:28.74 00:11.70	1'28"69	00:34.25	1.21
7 (4)	BRIYOUNI T. BACHELOT	8	65.56 T5	00:11.28 T5	00:29.53 1 00:29.53	1	00:41.41 1 00:11.88	1	00:53.63 1 00:12.21	1	01:05.36 1 00:11.72	4	01:16.64 4 00:11.28	4	01:28.79 00:12.14	1'28"70	00:35.15	0.39
8 (8)	INVIOLEBLE SPIRIT S. HELLYN	9	68.44 T5	00:10.79 T5	00:30.61 10 00:30.61	10	00:42.48 10 00:11.86	10	00:54.72 10 00:12.24	10	01:06.50 10 00:11.78	10	01:17.30 10 00:10.79	10	01:28.79 00:11.48	1'28"70	00:34.06	3.51
2 (12)	ROGUE PC. BOUDOT	10	65.84 T5	00:11.25 T5	00:29.67 2 00:29.67	2	00:41.56 2 00:11.89	2	00:53.83 2 00:12.26	2	01:05.63 2 00:11.79	6	01:16.89 6 00:11.25	6	01:28.94 00:12.05	1'28"84	00:35.10	1.01
12 (11)	GOOD PICNIC S. LAURENT	11	66.60 T5	00:11.05 T5	00:30.98 11 00:30.98	11	00:42.78 11 00:11.80	11	00:55.02 11 00:12.23	11	01:06.68 11 00:11.65	11	01:17.73 11 00:11.05	11	01:29.65 00:11.91	1'29"56	00:34.63	4.93
9 (2)	STRADA DI CARSOLO E. VERHESTRÆTEN																	
10 (6)	ROBERT M. MICHEL																	

Statistiques Tracking
DEAUVILLE
C6 - PRIX DE RYES - 1500m
samedi 11 janvier 2020 - 14:20

Cheval **CONSTANTINO**
 Jockey **C. SOUMILLON**
 Rang d'arrivée **1**
 Temps de parcours **01:27.70**
 Tronçon le plus rapide **00:10.69** (tronçon 400m - 200m)
 Vitesse maximale **69.77** (tronçon 400m - 200m)
 Vitesse moyenne **60.3**

Données de tracking

Tronçons de 200m	DEP 1400m	1400m 1200m	1200m 1000m	1000m 800m	800m 600m	600m 400m	400m 200m	200m ARR
Temps de parcours	00:06.20	00:18.28	00:29.87	00:41.81	00:54.05	01:05.67	01:16.36	01:27.70
Temps du tronçon	00:06.06	00:12.07	00:11.59	00:11.94	00:12.23	00:11.61	00:10.69	00:11.34
Vitesse moyenne	40.7	59.8	62.2	59.9	59.1	62.3	67.4	63.3

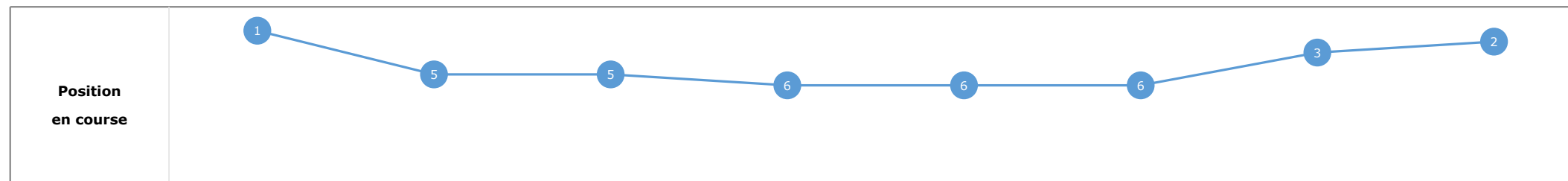
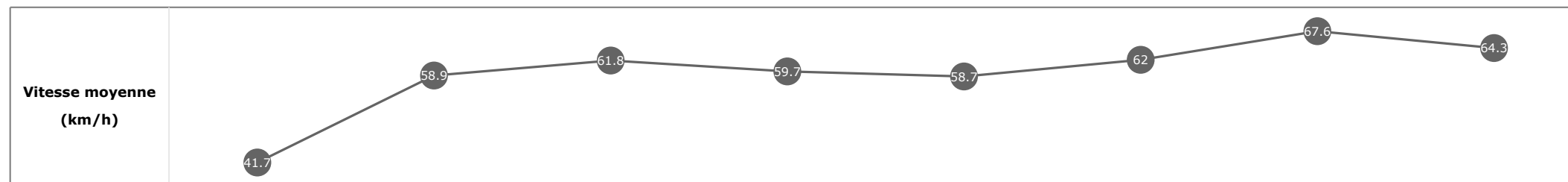


Statistiques Tracking
DEAUVILLE
C6 - PRIX DE RYES - 1500m
samedi 11 janvier 2020 - 14:20

Cheval **SONG OF LIFE**
 Jockey L. BAILS
 Rang d'arrivée **2**
 Temps de parcours **01:27.81**
 Tronçon le plus rapide **00:10.67** (tronçon 400m - 200m)
 Vitesse maximale **68.90** (tronçon 400m - 200m)
 Vitesse moyenne **60.2**

Données de tracking

Tronçons de 200m	DEP 1400m	1400m 1200m	1200m 1000m	1000m 800m	800m 600m	600m 400m	400m 200m	200m ARR
Temps de parcours	00:06.09	00:18.32	00:30.04	00:42.01	00:54.28	01:05.93	01:16.61	01:27.81
Temps du tronçon	00:05.95	00:12.22	00:11.72	00:11.97	00:12.27	00:11.64	00:10.67	00:11.20
Vitesse moyenne	41.7	58.9	61.8	59.7	58.7	62	67.6	64.3

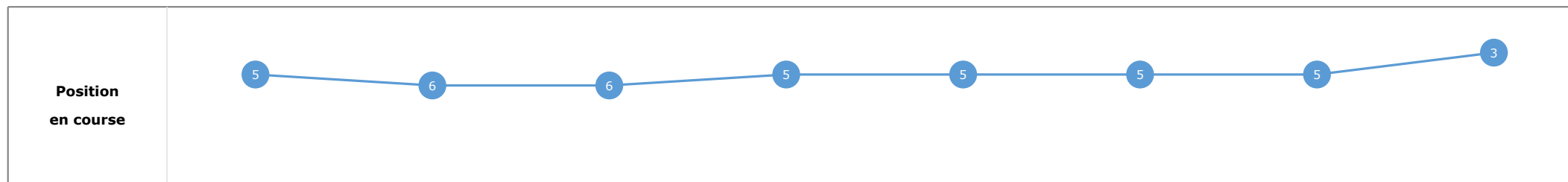
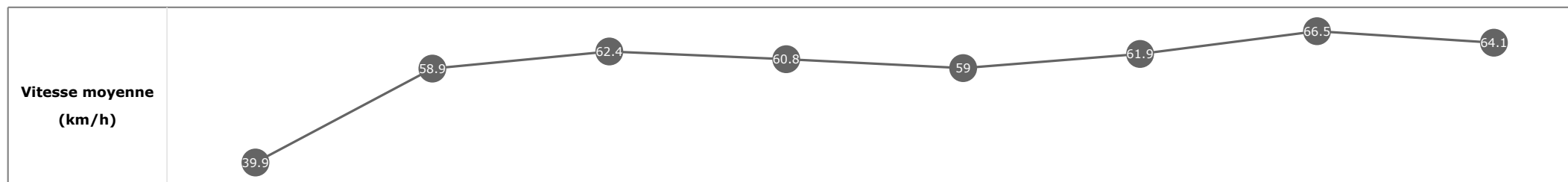


Statistiques Tracking
DEAUVILLE
C6 - PRIX DE RYES - 1500m
samedi 11 janvier 2020 - 14:20

Cheval **INSEO**
 Jockey **M. GUYON**
 Rang d'arrivée **3**
 Temps de parcours **01:27.84**
 Tronçon le plus rapide **00:10.82** (tronçon 400m - 200m)
 Vitesse maximale **68.18** (tronçon 400m - 200m)
 Vitesse moyenne **60.2**

Données de tracking

Tronçons de 200m	DEP 1400m	1400m 1200m	1200m 1000m	1000m 800m	800m 600m	600m 400m	400m 200m	200m ARR
Temps de parcours	00:06.31	00:18.53	00:30.10	00:41.97	00:54.13	01:05.85	01:16.67	01:27.84
Temps du tronçon	00:06.17	00:12.21	00:11.57	00:11.87	00:12.15	00:11.71	00:10.82	00:11.16
Vitesse moyenne	39.9	58.9	62.4	60.8	59	61.9	66.5	64.1


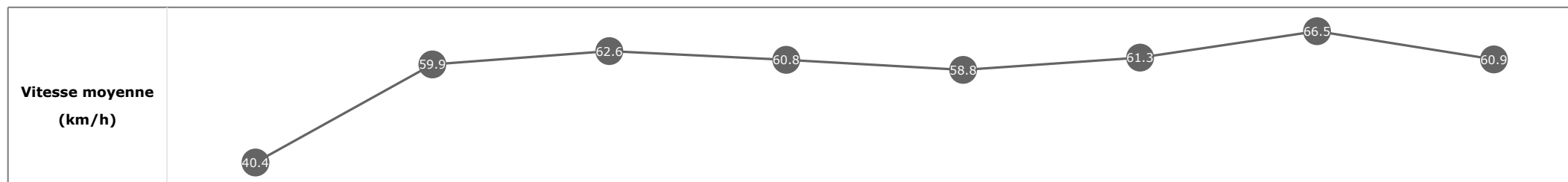


Statistiques Tracking
DEAUVILLE
C6 - PRIX DE RYES - 1500m
samedi 11 janvier 2020 - 14:20

Cheval **FALMOUTH LIGHT**
 Jockey **D. COSTELLO**
 Rang d'arrivée **4**
 Temps de parcours **01:28.31**
 Tronçon le plus rapide **00:10.91** (tronçon 400m - 200m)
 Vitesse maximale **68.11** (tronçon 400m - 200m)
 Vitesse moyenne **59.9**

Données de tracking

Tronçons de 200m	DEP 1400m	1400m 1200m	1200m 1000m	1000m 800m	800m 600m	600m 400m	400m 200m	200m ARR
Temps de parcours	00:06.35	00:18.31	00:29.87	00:41.74	00:53.96	01:05.64	01:16.55	01:28.31
Temps du tronçon	00:06.21	00:11.96	00:11.55	00:11.87	00:12.21	00:11.67	00:10.91	00:11.76
Vitesse moyenne	40.4	59.9	62.6	60.8	58.8	61.3	66.5	60.9

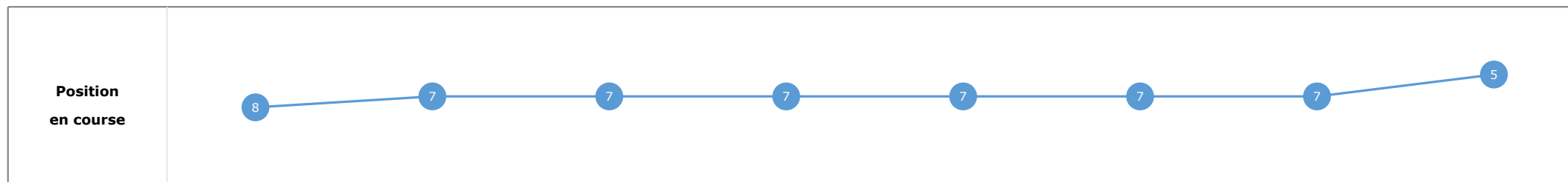
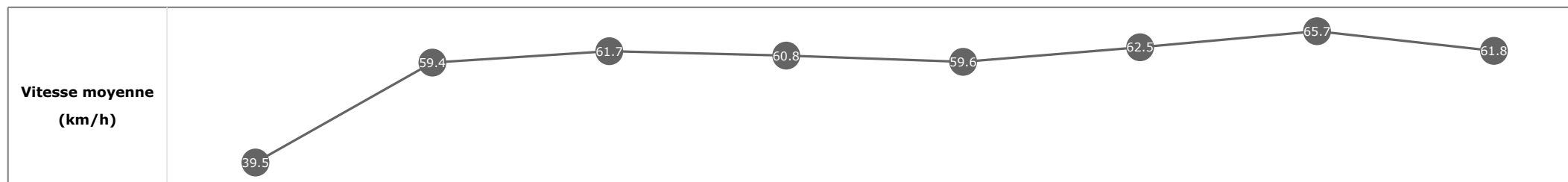


Statistiques Tracking
DEAUVILLE
C6 - PRIX DE RYES - 1500m
samedi 11 janvier 2020 - 14:20

Cheval **TOUR**
 Jockey G. BRAEM
 Rang d'arrivée **5**
 Temps de parcours **01:28.59**
 Tronçon le plus rapide **00:10.93** (tronçon 400m - 200m)
 Vitesse maximale **67.61** (tronçon 400m - 200m)
 Vitesse moyenne **59.9**

Données de tracking

Tronçons de 200m	DEP 1400m	1400m 1200m	1200m 1000m	1000m 800m	800m 600m	600m 400m	400m 200m	200m ARR
Temps de parcours	00:06.41	00:18.57	00:30.26	00:42.16	00:54.34	01:05.97	01:16.91	01:28.59
Temps du tronçon	00:06.26	00:12.16	00:11.69	00:11.89	00:12.18	00:11.63	00:10.93	00:11.68
Vitesse moyenne	39.5	59.4	61.7	60.8	59.6	62.5	65.7	61.8

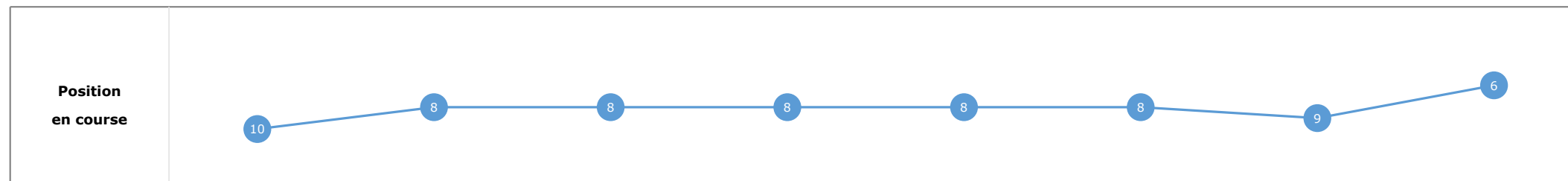
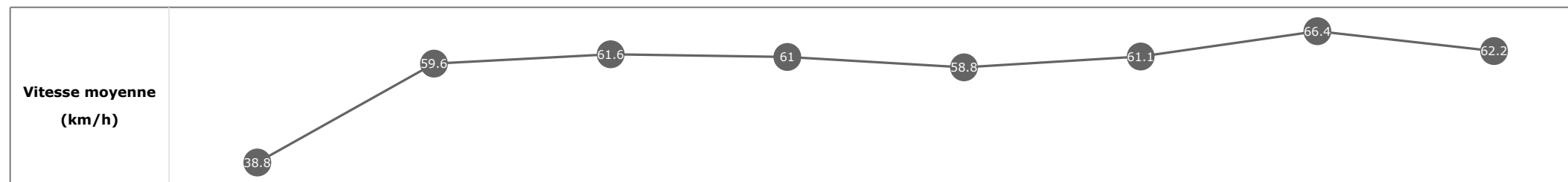


Statistiques Tracking
DEAUVILLE
C6 - PRIX DE RYES - 1500m
samedi 11 janvier 2020 - 14:20

Cheval **FORTY BERE**
 Jockey **J. MOBIAN**
 Rang d'arrivée **6**
 Temps de parcours **01:28.64**
 Tronçon le plus rapide **00:10.92** (tronçon 400m - 200m)
 Vitesse maximale **67.72** (tronçon 400m - 200m)
 Vitesse moyenne **59.7**

Données de tracking

Tronçons de 200m	DEP 1400m	1400m 1200m	1200m 1000m	1000m 800m	800m 600m	600m 400m	400m 200m	200m ARR
Temps de parcours	00:06.57	00:18.67	00:30.32	00:42.18	00:54.44	01:06.13	01:17.06	01:28.64
Temps du tronçon	00:06.43	00:12.10	00:11.65	00:11.85	00:12.26	00:11.69	00:10.92	00:11.58
Vitesse moyenne	38.8	59.6	61.6	61	58.8	61.1	66.4	62.2

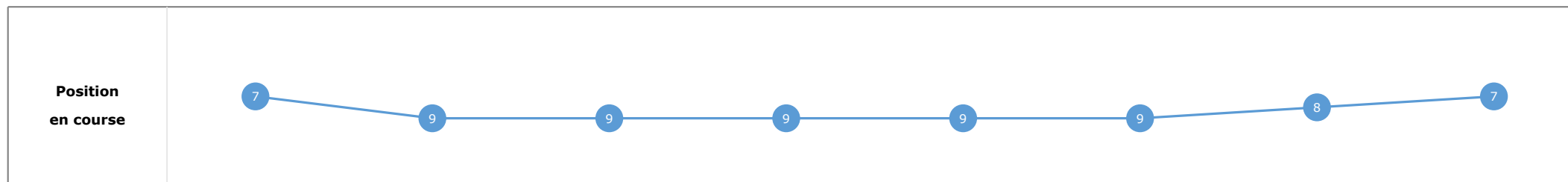
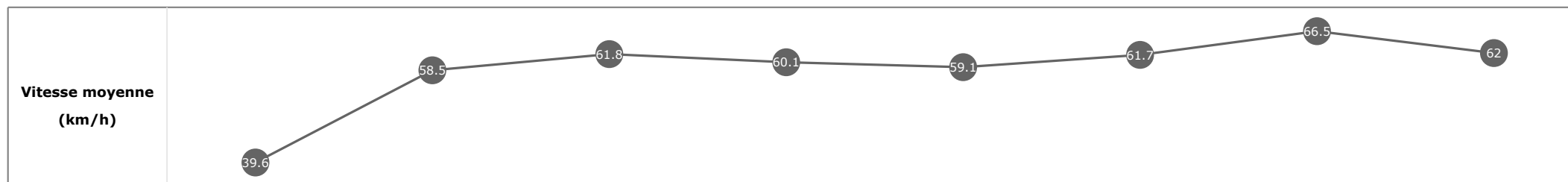


Statistiques Tracking
DEAUVILLE
C6 - PRIX DE RYES - 1500m
samedi 11 janvier 2020 - 14:20

Cheval **DES ANNEES FOLLES**
 Jockey **C. PACAUT**
 Rang d'arrivée **7**
 Temps de parcours **01:28.74**
 Tronçon le plus rapide **00:10.81** (tronçon 400m - 200m)
 Vitesse maximale **68.44** (tronçon 400m - 200m)
 Vitesse moyenne **59.7**

Données de tracking

Tronçons de 200m	DEP 1400m	1400m 1200m	1200m 1000m	1000m 800m	800m 600m	600m 400m	400m 200m	200m ARR
Temps de parcours	00:06.39	00:18.70	00:30.33	00:42.29	00:54.49	01:06.22	01:17.03	01:28.74
Temps du tronçon	00:06.25	00:12.31	00:11.62	00:11.96	00:12.19	00:11.72	00:10.81	00:11.70
Vitesse moyenne	39.6	58.5	61.8	60.1	59.1	61.7	66.5	62


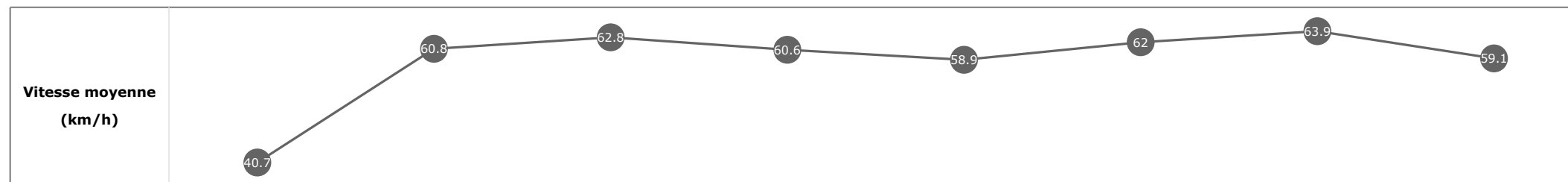


Statistiques Tracking
DEAUVILLE
C6 - PRIX DE RYES - 1500m
samedi 11 janvier 2020 - 14:20

Cheval **BRIYOUNI**
 Jockey T. BACHELOT
 Rang d'arrivée **8**
 Temps de parcours **01:28.79**
 Tronçon le plus rapide **00:11.28** (tronçon 400m - 200m)
 Vitesse maximale **65.56** (tronçon 400m - 200m)
 Vitesse moyenne **59.6**

Données de tracking

Tronçons de 200m	DEP 1400m	1400m 1200m	1200m 1000m	1000m 800m	800m 600m	600m 400m	400m 200m	200m ARR
Temps de parcours	00:06.27	00:18.15	00:29.53	00:41.41	00:53.63	01:05.36	01:16.64	01:28.79
Temps du tronçon	00:06.13	00:11.87	00:11.37	00:11.88	00:12.21	00:11.72	00:11.28	00:12.14
Vitesse moyenne	40.7	60.8	62.8	60.6	58.9	62	63.9	59.1

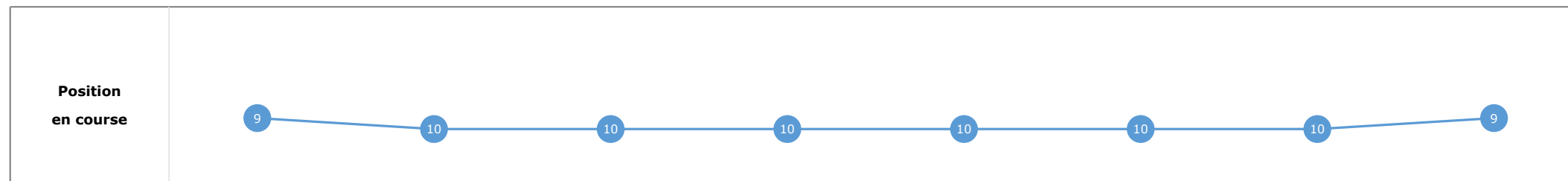
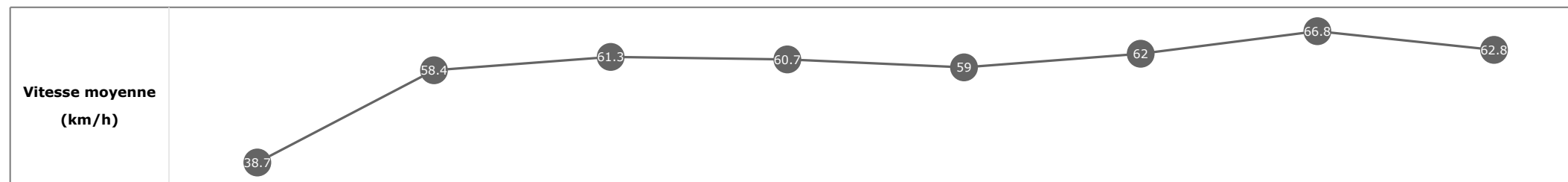


Statistiques Tracking
DEAUVILLE
C6 - PRIX DE RYES - 1500m
samedi 11 janvier 2020 - 14:20

Cheval **INVIOLEBLE SPIRIT**
 Jockey S. HELLYN
 Rang d'arrivée **9**
 Temps de parcours **01:28.79**
 Tronçon le plus rapide **00:10.79** (tronçon 400m - 200m)
 Vitesse maximale **68.44** (tronçon 400m - 200m)
 Vitesse moyenne **59.7**

Données de tracking

Tronçons de 200m	DEP 1400m	1400m 1200m	1200m 1000m	1000m 800m	800m 600m	600m 400m	400m 200m	200m ARR
Temps de parcours	00:06.51	00:18.88	00:30.61	00:42.48	00:54.72	01:06.50	01:17.30	01:28.79
Temps du tronçon	00:06.37	00:12.36	00:11.73	00:11.86	00:12.24	00:11.78	00:10.79	00:11.48
Vitesse moyenne	38.7	58.4	61.3	60.7	59	62	66.8	62.8


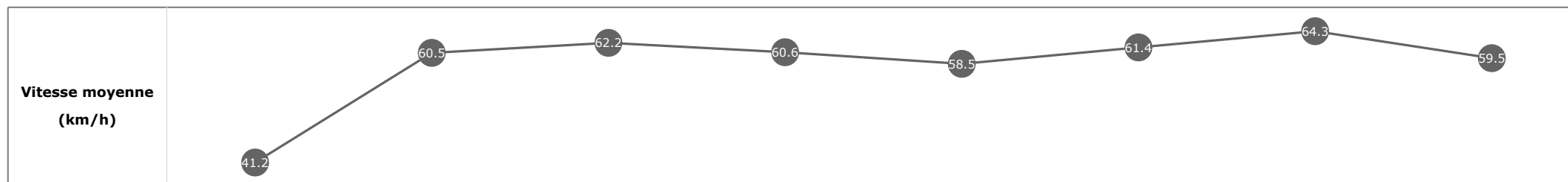


Statistiques Tracking
DEAUVILLE
C6 - PRIX DE RYES - 1500m
samedi 11 janvier 2020 - 14:20

Cheval **ROGUE**
 Jockey PC. BOUDOT
 Rang d'arrivée **10**
 Temps de parcours **01:28.94**
 Tronçon le plus rapide **00:11.25** (tronçon 400m - 200m)
 Vitesse maximale **65.84** (tronçon 400m - 200m)
 Vitesse moyenne **59.5**

Données de tracking

Tronçons de 200m	DEP 1400m	1400m 1200m	1200m 1000m	1000m 800m	800m 600m	600m 400m	400m 200m	200m ARR
Temps de parcours	00:06.12	00:18.09	00:29.67	00:41.56	00:53.83	01:05.63	01:16.89	01:28.94
Temps du tronçon	00:05.98	00:11.96	00:11.58	00:11.89	00:12.26	00:11.79	00:11.25	00:12.05
Vitesse moyenne	41.2	60.5	62.2	60.6	58.5	61.4	64.3	59.5

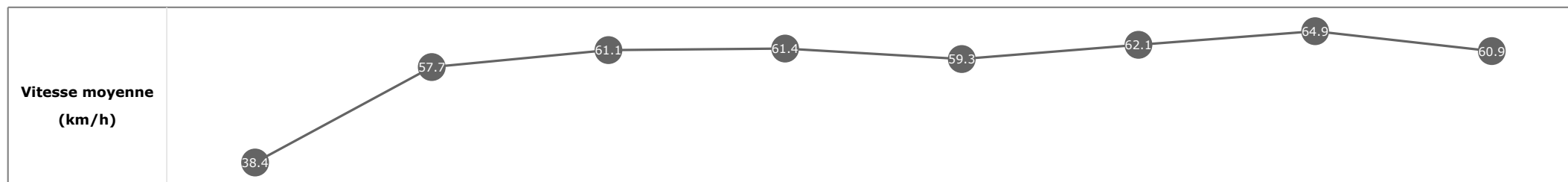


Statistiques Tracking
DEAUVILLE
C6 - PRIX DE RYES - 1500m
samedi 11 janvier 2020 - 14:20

Cheval **GOOD PICNIC**
 Jockey **S. LAURENT**
 Rang d'arrivée **11**
 Temps de parcours **01:29.65**
 Tronçon le plus rapide **00:11.05** (tronçon 400m - 200m)
 Vitesse maximale **66.60** (tronçon 400m - 200m)
 Vitesse moyenne **59.2**

Données de tracking

Tronçons de 200m	DEP 1400m	1400m 1200m	1200m 1000m	1000m 800m	800m 600m	600m 400m	400m 200m	200m ARR
Temps de parcours	00:06.65	00:19.16	00:30.98	00:42.78	00:55.02	01:06.68	01:17.73	01:29.65
Temps du tronçon	00:06.51	00:12.51	00:11.81	00:11.80	00:12.23	00:11.65	00:11.05	00:11.91
Vitesse moyenne	38.4	57.7	61.1	61.4	59.3	62.1	64.9	60.9



Statistiques Tracking
DEAUVILLE
C6 - PRIX DE RYES - 1500m
samedi 11 janvier 2020 - 14:20

Cheval **STRADA DI CARSOI**
 Jockey E. VERHESTRAETEN
 Rang d'arrivée **0**
 Temps de parcours **00:00.00**
 Tronçon le plus rapide
 Vitesse maximale
 Vitesse moyenne

Données de tracking

Tronçons de 200m	0m ARR	0m ARR	0m ARR	0m ARR	0m ARR	0m ARR	0m ARR	0m ARR	0m ARR
Temps de parcours									
Temps du tronçon									
Vitesse moyenne									

Vitesse moyenne (km/h)	
-----------------------------------	--

Position en course	
-------------------------------	--

Statistiques Tracking
DEAUVILLE
C6 - PRIX DE RYES - 1500m
samedi 11 janvier 2020 - 14:20

Cheval **ROBERT**
 Jockey M. MICHEL
 Rang d'arrivée **0**
 Temps de parcours **00:00.00**
 Tronçon le plus rapide
 Vitesse maximale
 Vitesse moyenne

Données de tracking

Tronçons de 200m	0m ARR	0m ARR	0m ARR	0m ARR	0m ARR	0m ARR	0m ARR	0m ARR	0m ARR
Temps de parcours									
Temps du tronçon									
Vitesse moyenne									

Vitesse moyenne (km/h)	
-----------------------------------	--

Position en course	
-------------------------------	--