

Statistiques Tracking
CHANTILLY
C6 - PRIX DE PRESLES - 1300m
jeudi 30 janvier 2020 - 14:11

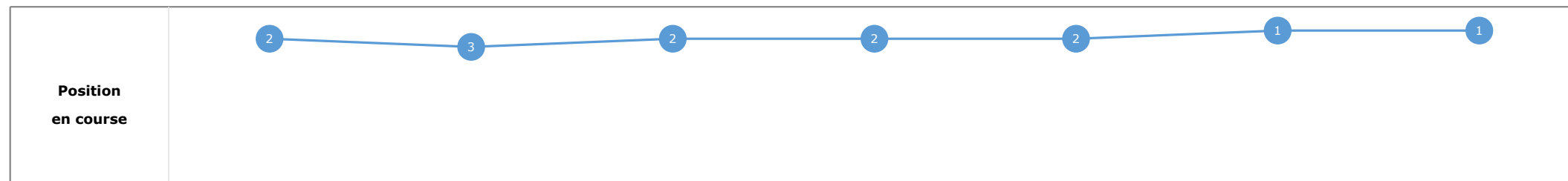
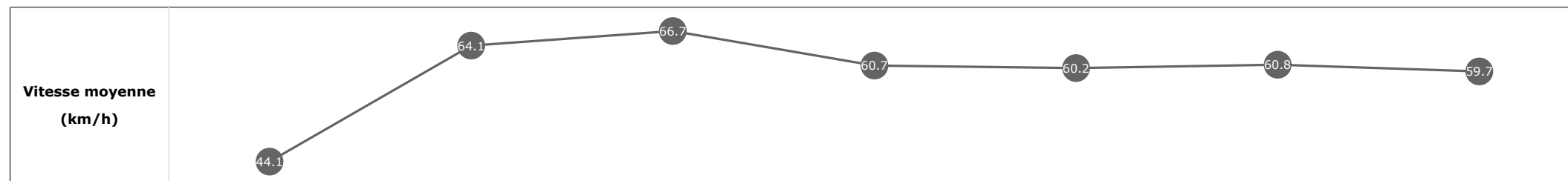
Partant (corde)	Cheval	Arrivée officielle	Tronçons de 200m Temps passage en tête Durée du tronçon		DEP - 1000m	1000m - 800m	800m - 600m	600m - 400m	400m - 200m	200m - ARR	Temps officiel	Derniers 600m	Parcouru vs. 1er
			T1	T2	T3	T4	T5	T6					
10 (14)	SHOWTIME STAR D. SANTIAGO	1	68.51 T2	00:10.84 T2	00:19.14 3 00:19.14	00:29.99 2 00:10.84	00:41.83 2 00:11.83	00:53.87 2 00:12.03	01:05.64 1 00:11.77	01:17.78 00:12.14	1'17"87	00:35.95	
2 (2)	LATE COMER T. BACHELOT	2	69.77 T1	00:10.95 T2	00:19.32 5 00:19.32	00:30.28 5 00:10.95	00:42.08 5 00:11.80	00:54.10 5 00:12.02	01:05.78 3 00:11.68	01:17.92 00:12.13	1'17"92	00:35.83	-3.63
6 (3)	INEVITABLE HERMANN M. GUYON	3	68.72 T2	00:10.96 T2	00:19.61 9 00:19.61	00:30.57 9 00:10.96	00:42.25 8 00:11.67	00:54.22 6 00:11.97	01:05.88 4 00:11.66	01:17.99 00:12.10	1'18"04	00:35.74	-2.45
7 (7)	LA BELLE MAYSON Q. PERRETTE	4	69.73 T2	00:10.94 T2	00:19.91 14 00:19.91	00:30.86 13 00:10.94	00:42.54 12 00:11.68	00:54.40 8 00:11.85	01:06.04 6 00:11.64	01:18.18 00:12.14	1'18"26	00:35.64	-2.12
16 (4)	MATHIX A. POUCHIN	5	67.93 T2	00:10.96 T2	00:19.75 12 00:19.75	00:30.71 11 00:10.96	00:42.78 14 00:12.06	00:54.72 14 00:11.94	01:06.32 12 00:11.59	01:18.53 00:12.20	1'18"56	00:35.75	-3.69
5 (9)	DANCING MASTER F. LEFEBVRE	6	67.46 T1	00:11.24 T2	00:19.61 10 00:19.61	00:30.86 14 00:11.24	00:42.70 13 00:11.84	00:54.43 9 00:11.72	01:06.10 9 00:11.66	01:18.52 00:12.42	1'18"58	00:35.82	-2.33
13 (5)	PRETTY STRANGE C. LE GLAND	7	69.01 T2	00:11.05 T2	00:20.04 15 00:20.04	00:31.09 15 00:11.05	00:42.79 15 00:11.69	00:54.63 13 00:11.84	01:06.25 10 00:11.61	01:18.55 00:12.29	1'18"61	00:35.76	-1.21
1 (15)	AS POSSIBLE C. PACAUT	8	68.26 T2	00:10.87 T2	00:19.26 4 00:19.26	00:30.14 4 00:10.87	00:42.10 6 00:11.96	00:54.22 7 00:12.12	01:06.06 7 00:11.84	01:18.57 00:12.50	1'18"61	00:36.47	-0.44
8 (17)	BEST LOVE ROYAL E. HARDOUIN	9	68.62 T2	00:10.80 T2	00:19.01 1 00:19.01	00:29.82 1 00:10.80	00:41.66 1 00:11.83	00:53.74 1 00:12.08	01:05.65 2 00:11.90	01:18.79 00:13.14	1'18"78	00:37.13	0.84
3 (12)	TOUR B. FLANDRIN	10	68.00 T2	00:10.89 T2	00:19.52 8 00:19.52	00:30.41 7 00:10.89	00:42.07 4 00:11.65	00:54.00 4 00:11.93	01:06.08 8 00:12.08	01:18.87 00:12.79	1'18"90	00:36.80	1.09
12 (10)	TALENTO S. DE CEULAER	11	70.49 T1	00:10.96 T1	00:19.13 2 00:19.13	00:30.13 3 00:11.00	00:41.93 3 00:11.79	00:53.95 3 00:12.01	01:06.00 5 00:12.05	01:19.24 00:13.23	1'19"20	00:37.30	-1.52
4 (16)	ROYAL ASPIRATION C. DEMURO	12	67.79 T2	00:11.04 T2	00:19.74 11 00:19.74	00:30.78 12 00:11.04	00:42.54 11 00:11.75	00:54.47 10 00:11.93	01:06.28 11 00:11.80	01:19.18 00:12.90	1'19"20	00:36.64	4.27
9 (1)	CAMPIONE S. VERMEERSCH	13	69.95 T2	00:10.91 T2	00:20.39 16 00:20.39	00:31.30 16 00:10.91	00:42.98 16 00:11.67	00:54.78 15 00:11.80	01:06.35 14 00:11.56	01:19.16 00:12.81	1'19"22	00:36.18	-3.13
17 (6)	ZALKAYA S. LAURENT	14	68.47 T2	00:10.97 T2	00:19.46 7 00:19.46	00:30.44 8 00:10.97	00:42.40 10 00:11.95	00:54.49 11 00:12.09	01:06.33 13 00:11.83	01:19.42 00:13.09	1'19"41	00:37.02	-3.42
14 (11)	MARINA PALACE L. GROSSO	15	66.74 T2	00:11.21 T2	00:19.40 6 00:19.40	00:30.61 10 00:11.21	00:42.37 9 00:11.75	00:54.83 16 00:12.46	01:07.07 15 00:12.24	01:20.40 00:13.32	1'20"37	00:38.03	2.71
11 (8)	SENZA FINE C. HACHNEL	16	70.88 T2	00:10.55 T2	00:19.85 13 00:19.85	00:30.41 6 00:10.55	00:42.17 7 00:11.75	00:54.54 12 00:12.36	01:07.67 16 00:13.13	01:21.63 00:13.96	1'21"87	00:39.46	4.51
15 (13)	JANAYA NON PARTANT												

Statistiques Tracking
CHANTILLY
C6 - PRIX DE PRESLES - 1300m
jeudi 30 janvier 2020 - 14:11

Cheval **SHOWTIME STAR**
 Jockey **D. SANTIAGO**
 Rang d'arrivée **1**
 Temps de parcours **01:17.78**
 Tronçon le plus rapide **00:10.84** (tronçon 1000m - 800m)
 Vitesse maximale **68.51** (tronçon 1000m - 800m)
 Vitesse moyenne **60.1**

Données de tracking

Tronçons de 200m	DEP 1200m	1200m 1000m	1000m 800m	800m 600m	600m 400m	400m 200m	200m ARR
Temps de parcours	00:07.88	00:19.14	00:29.99	00:41.83	00:53.87	01:05.64	01:17.78
Temps du tronçon	00:07.88	00:11.26	00:10.84	00:11.83	00:12.03	00:11.77	00:12.14
Vitesse moyenne	44.1	64.1	66.7	60.7	60.2	60.8	59.7

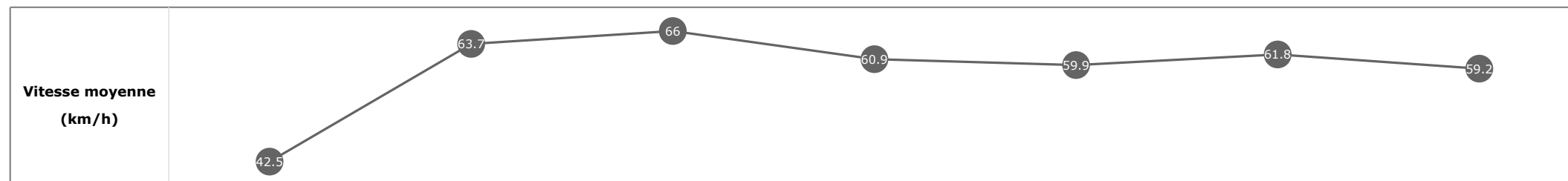


Statistiques Tracking
CHANTILLY
C6 - PRIX DE PRESLES - 1300m
jeudi 30 janvier 2020 - 14:11

Cheval **LATE COMER**
 Jockey T. BACHELOT
 Rang d'arrivée **2**
 Temps de parcours **01:17.92**
 Tronçon le plus rapide **00:10.95** (tronçon 1000m - 800m)
 Vitesse maximale **69.77** (tronçon 1200m - 1000m)
 Vitesse moyenne **59.9**

Données de tracking

Tronçons de 200m	DEP 1200m	1200m 1000m	1000m 800m	800m 600m	600m 400m	400m 200m	200m ARR
Temps de parcours	00:08.02	00:19.32	00:30.28	00:42.08	00:54.10	01:05.78	01:17.92
Temps du tronçon	00:08.02	00:11.30	00:10.95	00:11.80	00:12.02	00:11.68	00:12.13
Vitesse moyenne	42.5	63.7	66	60.9	59.9	61.8	59.2

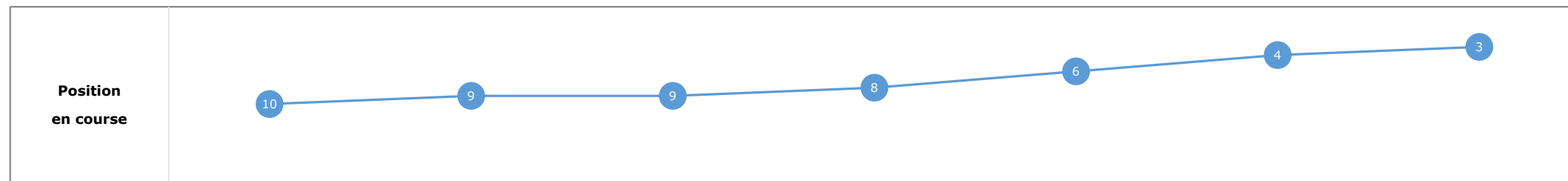
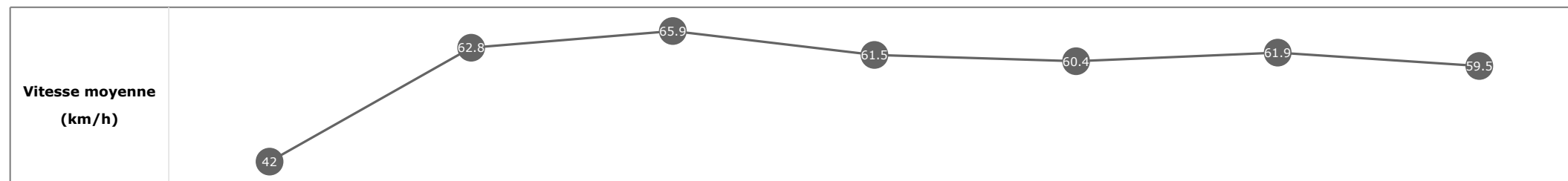


Statistiques Tracking
CHANTILLY
C6 - PRIX DE PRESLES - 1300m
jeudi 30 janvier 2020 - 14:11

Cheval **INEVITABLE HERMANN**
 Jockey M. GUYON
 Rang d'arrivée **3**
 Temps de parcours **01:17.99**
 Tronçon le plus rapide **00:10.96** (tronçon 1000m - 800m)
 Vitesse maximale **68.72** (tronçon 1000m - 800m)
 Vitesse moyenne **59.9**

Données de tracking

Tronçons de 200m	DEP 1200m	1200m 1000m	1000m 800m	800m 600m	600m 400m	400m 200m	200m ARR
Temps de parcours	00:08.18	00:19.61	00:30.57	00:42.25	00:54.22	01:05.88	01:17.99
Temps du tronçon	00:08.18	00:11.43	00:10.96	00:11.67	00:11.97	00:11.66	00:12.10
Vitesse moyenne	42	62.8	65.9	61.5	60.4	61.9	59.5


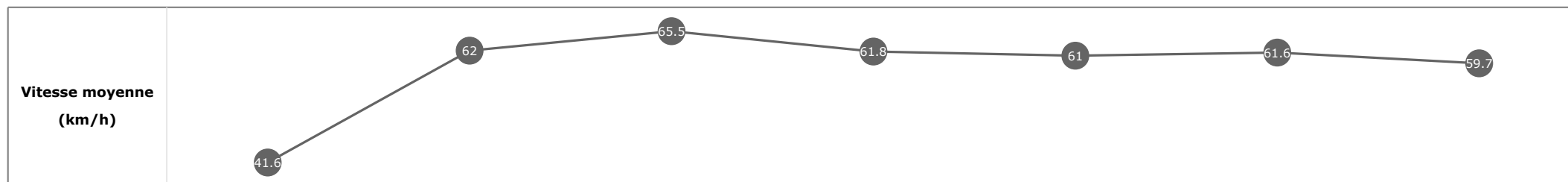


Statistiques Tracking
CHANTILLY
C6 - PRIX DE PRESLES - 1300m
jeudi 30 janvier 2020 - 14:11

Cheval **LA BELLE MAYSON**
 Jockey **Q. PERRETTE**
 Rang d'arrivée **4**
 Temps de parcours **01:18.18**
 Tronçon le plus rapide **00:10.94** (tronçon 1000m - 800m)
 Vitesse maximale **69.73** (tronçon 1000m - 800m)
 Vitesse moyenne **59.7**

Données de tracking

Tronçons de 200m	DEP 1200m	1200m 1000m	1000m 800m	800m 600m	600m 400m	400m 200m	200m ARR
Temps de parcours	00:08.28	00:19.91	00:30.86	00:42.54	00:54.40	01:06.04	01:18.18
Temps du tronçon	00:08.28	00:11.62	00:10.94	00:11.68	00:11.85	00:11.64	00:12.14
Vitesse moyenne	41.6	62	65.5	61.8	61	61.6	59.7

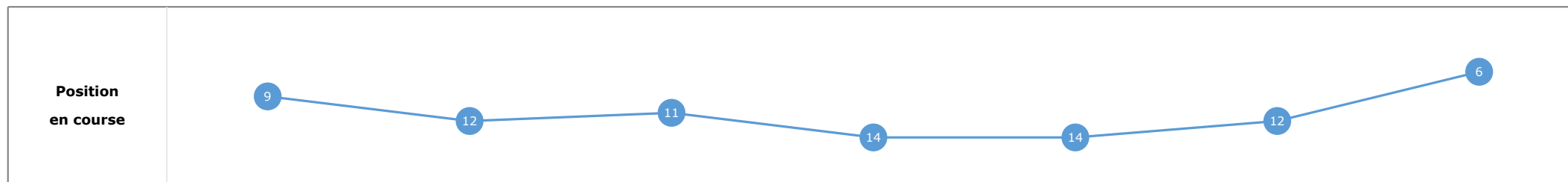
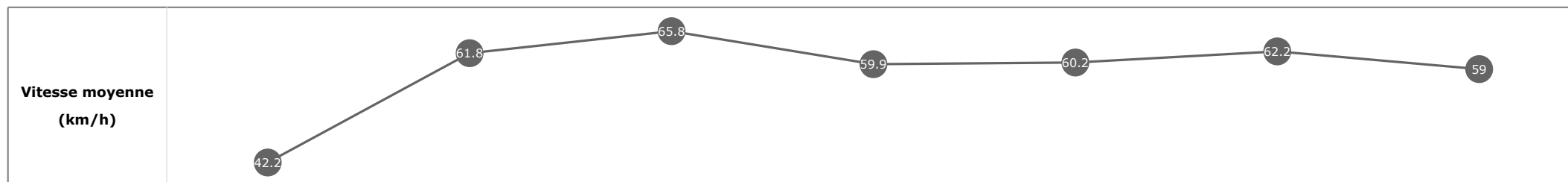


Statistiques Tracking
CHANTILLY
C6 - PRIX DE PRESLES - 1300m
jeudi 30 janvier 2020 - 14:11

Cheval **MATHIX**
 Jockey **A. POUCHIN**
 Rang d'arrivée **5**
 Temps de parcours **01:18.53**
 Tronçon le plus rapide **00:10.96** (tronçon 1000m - 800m)
 Vitesse maximale **67.93** (tronçon 1000m - 800m)
 Vitesse moyenne **59.4**

Données de tracking

Tronçons de 200m	DEP 1200m	1200m 1000m	1000m 800m	800m 600m	600m 400m	400m 200m	200m ARR
Temps de parcours	00:08.17	00:19.75	00:30.71	00:42.78	00:54.72	01:06.32	01:18.53
Temps du tronçon	00:08.17	00:11.58	00:10.96	00:12.06	00:11.94	00:11.59	00:12.20
Vitesse moyenne	42.2	61.8	65.8	59.9	60.2	62.2	59

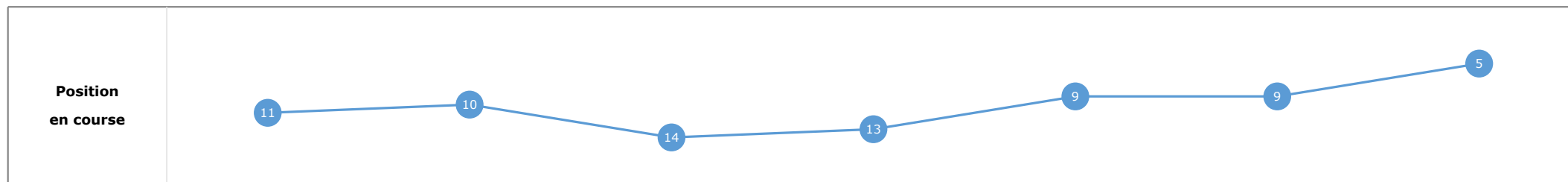
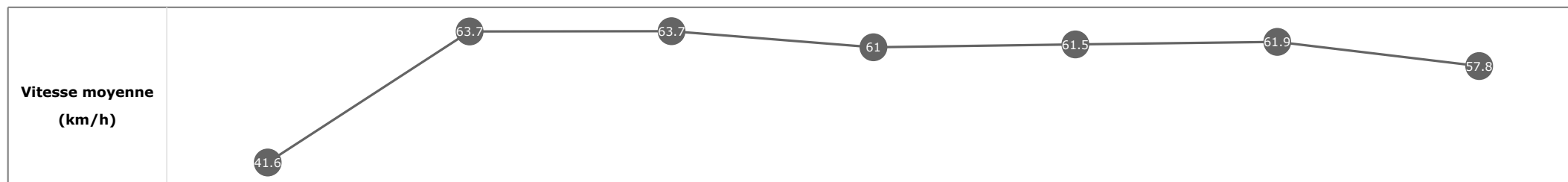


Statistiques Tracking
CHANTILLY
C6 - PRIX DE PRESLES - 1300m
jeudi 30 janvier 2020 - 14:11

Cheval **DANCING MASTER**
 Jockey **F. LEFEBVRE**
 Rang d'arrivée **6**
 Temps de parcours **01:18.52**
 Tronçon le plus rapide **00:11.24** (tronçon 1000m - 800m)
 Vitesse maximale **67.46** (tronçon 1200m - 1000m)
 Vitesse moyenne **59.5**

Données de tracking

Tronçons de 200m	DEP 1200m	1200m 1000m	1000m 800m	800m 600m	600m 400m	400m 200m	200m ARR
Temps de parcours	00:08.23	00:19.61	00:30.86	00:42.70	00:54.43	01:06.10	01:18.52
Temps du tronçon	00:08.23	00:11.38	00:11.24	00:11.84	00:11.72	00:11.66	00:12.42
Vitesse moyenne	41.6	63.7	63.7	61	61.5	61.9	57.8


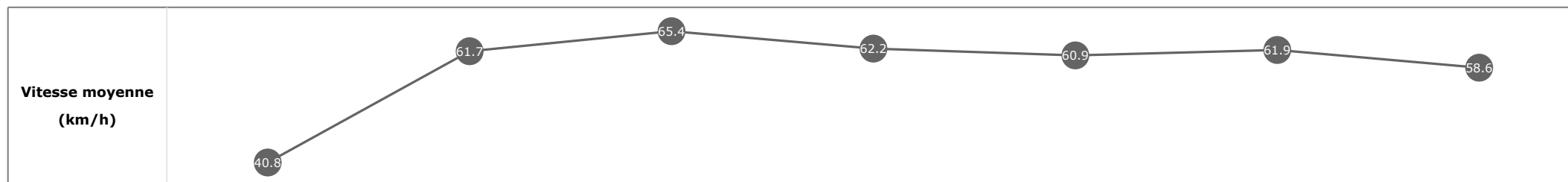


Statistiques Tracking
CHANTILLY
C6 - PRIX DE PRESLES - 1300m
jeudi 30 janvier 2020 - 14:11

Cheval **PRETTY STRANGE**
 Jockey C. LE GLAND
 Rang d'arrivée **7**
 Temps de parcours **01:18.55**
 Tronçon le plus rapide **00:11.05** (tronçon 1000m - 800m)
 Vitesse maximale **69.01** (tronçon 1000m - 800m)
 Vitesse moyenne **59.5**

Données de tracking

Tronçons de 200m	DEP 1200m	1200m 1000m	1000m 800m	800m 600m	600m 400m	400m 200m	200m ARR
Temps de parcours	00:08.40	00:20.04	00:31.09	00:42.79	00:54.63	01:06.25	01:18.55
Temps du tronçon	00:08.40	00:11.64	00:11.05	00:11.69	00:11.84	00:11.61	00:12.29
Vitesse moyenne	40.8	61.7	65.4	62.2	60.9	61.9	58.6

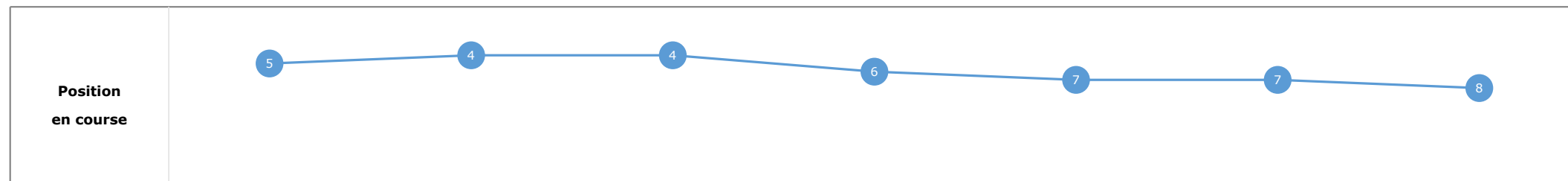
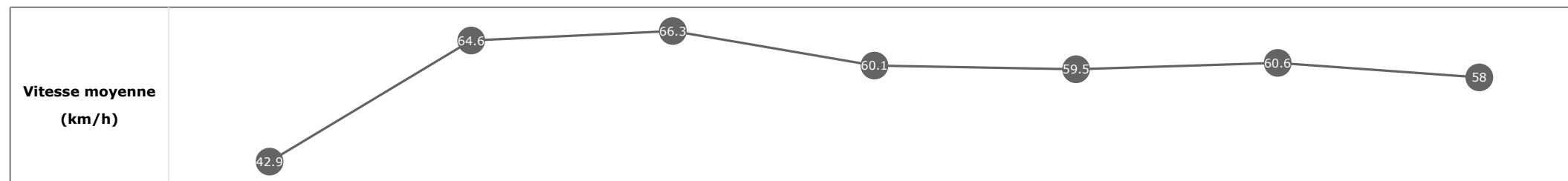


Statistiques Tracking
CHANTILLY
C6 - PRIX DE PRESLES - 1300m
jeudi 30 janvier 2020 - 14:11

Cheval **AS POSSIBLE**
 Jockey C. PACAUT
 Rang d'arrivée **8**
 Temps de parcours **01:18.57**
 Tronçon le plus rapide **00:10.87** (tronçon 1000m - 800m)
 Vitesse maximale **68.26** (tronçon 1000m - 800m)
 Vitesse moyenne **59.5**

Données de tracking

Tronçons de 200m	DEP 1200m	1200m 1000m	1000m 800m	800m 600m	600m 400m	400m 200m	200m ARR
Temps de parcours	00:08.03	00:19.26	00:30.14	00:42.10	00:54.22	01:06.06	01:18.57
Temps du tronçon	00:08.03	00:11.23	00:10.87	00:11.96	00:12.12	00:11.84	00:12.50
Vitesse moyenne	42.9	64.6	66.3	60.1	59.5	60.6	58

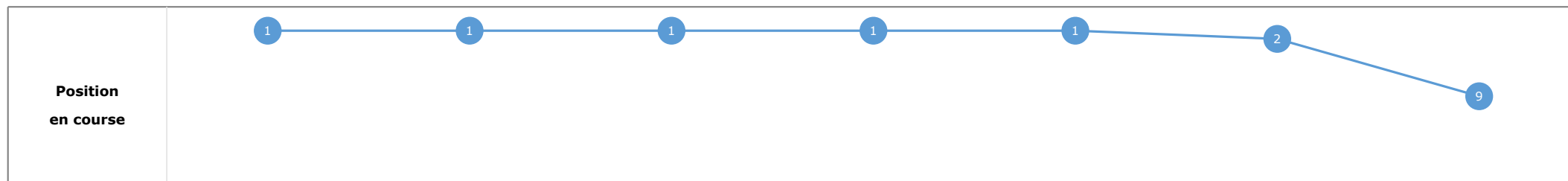
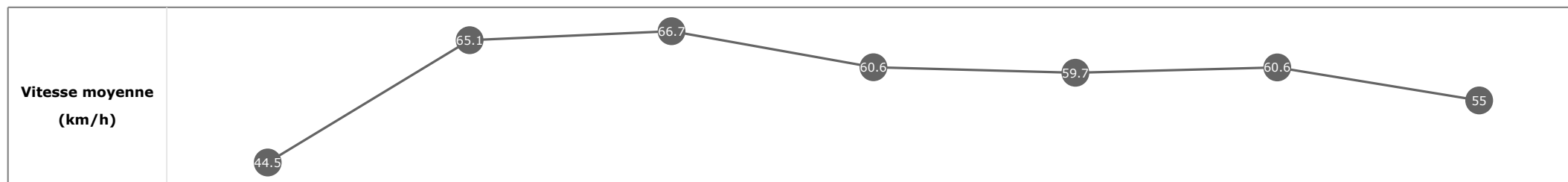


Statistiques Tracking
CHANTILLY
C6 - PRIX DE PRESLES - 1300m
jeudi 30 janvier 2020 - 14:11

Cheval **BEST LOVE ROYAL**
 Jockey **E. HARDOUIN**
 Rang d'arrivée **9**
 Temps de parcours **01:18.79**
 Tronçon le plus rapide **00:10.80** (tronçon 1000m - 800m)
 Vitesse maximale **68.62** (tronçon 1000m - 800m)
 Vitesse moyenne **59.4**

Données de tracking

Tronçons de 200m	DEP 1200m	1200m 1000m	1000m 800m	800m 600m	600m 400m	400m 200m	200m ARR
Temps de parcours	00:07.80	00:19.01	00:29.82	00:41.66	00:53.74	01:05.65	01:18.79
Temps du tronçon	00:07.80	00:11.21	00:10.80	00:11.83	00:12.08	00:11.90	00:13.14
Vitesse moyenne	44.5	65.1	66.7	60.6	59.7	60.6	55


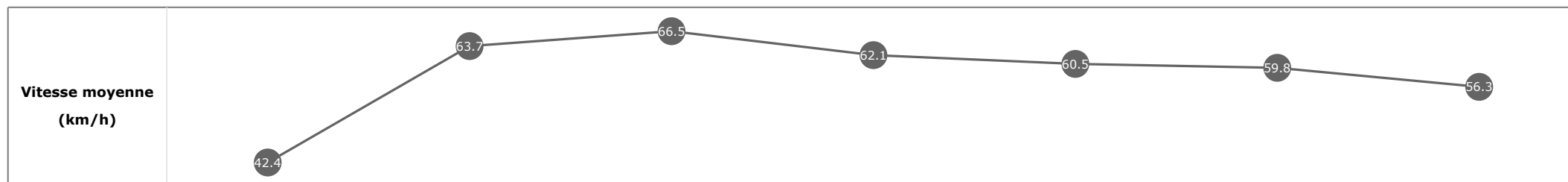


Statistiques Tracking
CHANTILLY
C6 - PRIX DE PRESLES - 1300m
jeudi 30 janvier 2020 - 14:11

Cheval **TOUR**
 Jockey B. FLANDRIN
 Rang d'arrivée **10**
 Temps de parcours **01:18.87**
 Tronçon le plus rapide **00:10.89** (tronçon 1000m - 800m)
 Vitesse maximale **68.00** (tronçon 1000m - 800m)
 Vitesse moyenne **59.3**

Données de tracking

Tronçons de 200m	DEP 1200m	1200m 1000m	1000m 800m	800m 600m	600m 400m	400m 200m	200m ARR
Temps de parcours	00:08.18	00:19.52	00:30.41	00:42.07	00:54.00	01:06.08	01:18.87
Temps du tronçon	00:08.18	00:11.34	00:10.89	00:11.65	00:11.93	00:12.08	00:12.79
Vitesse moyenne	42.4	63.7	66.5	62.1	60.5	59.8	56.3


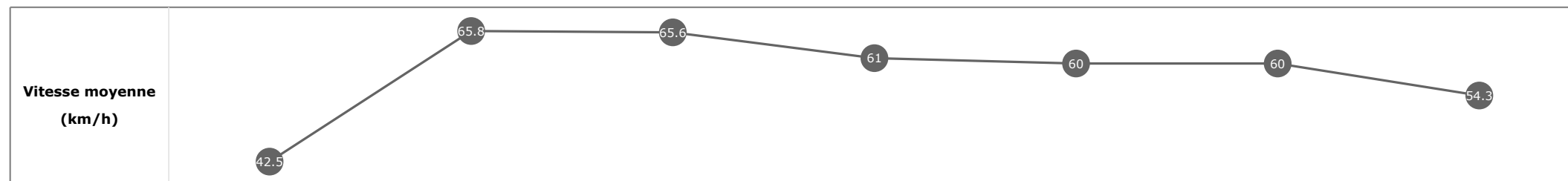


Statistiques Tracking
CHANTILLY
C6 - PRIX DE PRESLES - 1300m
jeudi 30 janvier 2020 - 14:11

Cheval **TALENTO**
 Jockey **S. DE CEULAER**
 Rang d'arrivée **11**
 Temps de parcours **01:19.24**
 Tronçon le plus rapide **00:10.96** (tronçon 1200m - 1000m)
 Vitesse maximale **70.49** (tronçon 1200m - 1000m)
 Vitesse moyenne **59**

Données de tracking

Tronçons de 200m	DEP 1200m	1200m 1000m	1000m 800m	800m 600m	600m 400m	400m 200m	200m ARR
Temps de parcours	00:08.17	00:19.13	00:30.13	00:41.93	00:53.95	01:06.00	01:19.24
Temps du tronçon	00:08.17	00:10.96	00:11.00	00:11.79	00:12.01	00:12.05	00:13.23
Vitesse moyenne	42.5	65.8	65.6	61	60	60	54.3


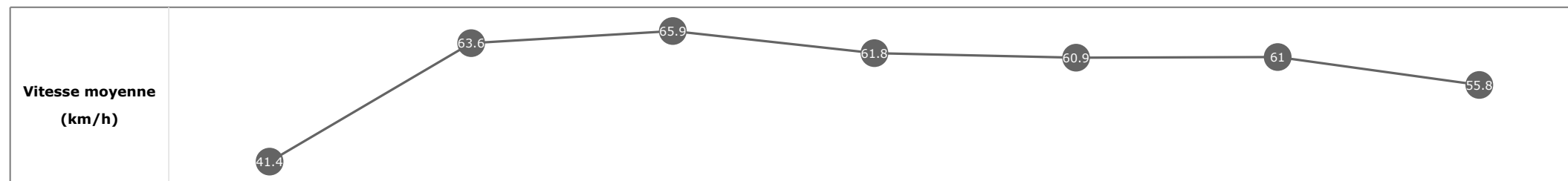


Statistiques Tracking
CHANTILLY
C6 - PRIX DE PRESLES - 1300m
jeudi 30 janvier 2020 - 14:11

Cheval **ROYAL ASPIRATION**
 Jockey C. DEMURO
 Rang d'arrivée **12**
 Temps de parcours **01:19.18**
 Tronçon le plus rapide **00:11.04** (tronçon 1000m - 800m)
 Vitesse maximale **67.79** (tronçon 1000m - 800m)
 Vitesse moyenne **59.3**

Données de tracking

Tronçons de 200m	DEP 1200m	1200m 1000m	1000m 800m	800m 600m	600m 400m	400m 200m	200m ARR
Temps de parcours	00:08.33	00:19.74	00:30.78	00:42.54	00:54.47	01:06.28	01:19.18
Temps du tronçon	00:08.33	00:11.40	00:11.04	00:11.75	00:11.93	00:11.80	00:12.90
Vitesse moyenne	41.4	63.6	65.9	61.8	60.9	61	55.8

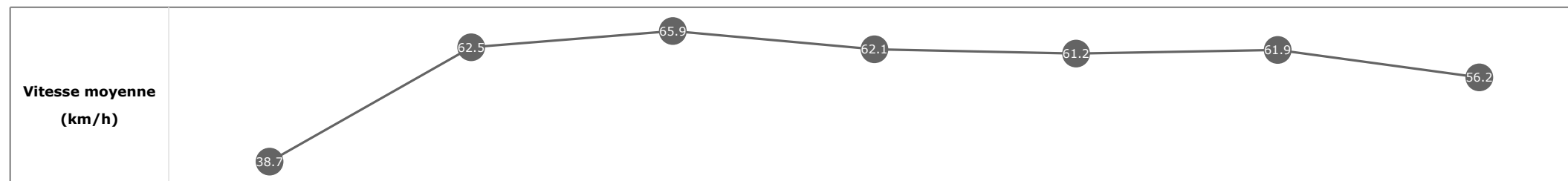


Statistiques Tracking
CHANTILLY
C6 - PRIX DE PRESLES - 1300m
jeudi 30 janvier 2020 - 14:11

Cheval **CAMPIONE**
 Jockey S. VERMEERSCH
 Rang d'arrivée **13**
 Temps de parcours **01:19.16**
 Tronçon le plus rapide **00:10.91** (tronçon 1000m - 800m)
 Vitesse maximale **69.95** (tronçon 1000m - 800m)
 Vitesse moyenne **58.9**

Données de tracking

Tronçons de 200m	DEP 1200m	1200m 1000m	1000m 800m	800m 600m	600m 400m	400m 200m	200m ARR
Temps de parcours	00:08.81	00:20.39	00:31.30	00:42.98	00:54.78	01:06.35	01:19.16
Temps du tronçon	00:08.81	00:11.57	00:10.91	00:11.67	00:11.80	00:11.56	00:12.81
Vitesse moyenne	38.7	62.5	65.9	62.1	61.2	61.9	56.2

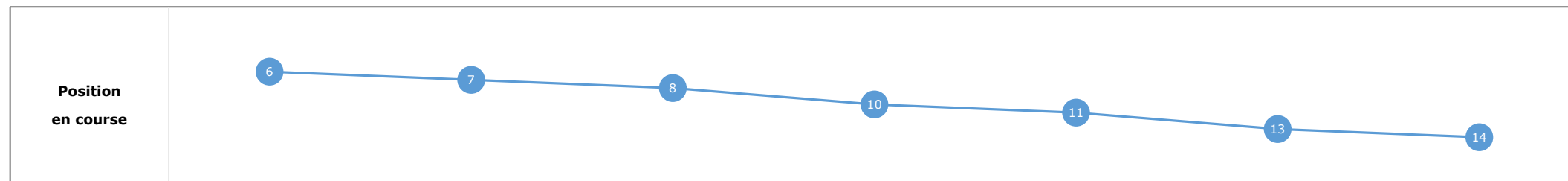
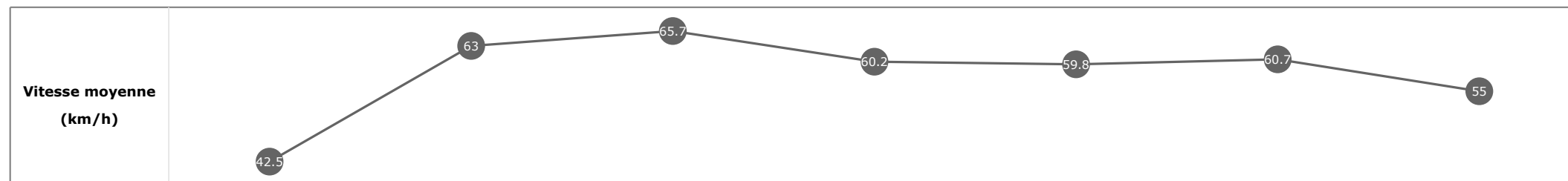


Statistiques Tracking
CHANTILLY
C6 - PRIX DE PRESLES - 1300m
jeudi 30 janvier 2020 - 14:11

Cheval **ZALKAYA**
 Jockey **S. LAURENT**
 Rang d'arrivée **14**
 Temps de parcours **01:19.42**
 Tronçon le plus rapide **00:10.97** (tronçon 1000m - 800m)
 Vitesse maximale **68.47** (tronçon 1000m - 800m)
 Vitesse moyenne **58.7**

Données de tracking

Tronçons de 200m	DEP 1200m	1200m 1000m	1000m 800m	800m 600m	600m 400m	400m 200m	200m ARR
Temps de parcours	00:08.03	00:19.46	00:30.44	00:42.40	00:54.49	01:06.33	01:19.42
Temps du tronçon	00:08.03	00:11.43	00:10.97	00:11.95	00:12.09	00:11.83	00:13.09
Vitesse moyenne	42.5	63	65.7	60.2	59.8	60.7	55


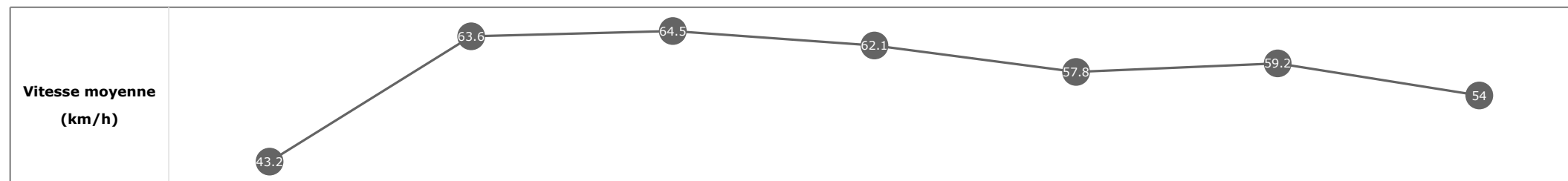


Statistiques Tracking
CHANTILLY
C6 - PRIX DE PRESLES - 1300m
jeudi 30 janvier 2020 - 14:11

Cheval **MARINA PALACE**
 Jockey L. GROSSO
 Rang d'arrivée **15**
 Temps de parcours **01:20.40**
 Tronçon le plus rapide **00:11.21** (tronçon 1000m - 800m)
 Vitesse maximale **66.74** (tronçon 1000m - 800m)
 Vitesse moyenne **58.3**

Données de tracking

Tronçons de 200m	DEP 1200m	1200m 1000m	1000m 800m	800m 600m	600m 400m	400m 200m	200m ARR
Temps de parcours	00:07.99	00:19.40	00:30.61	00:42.37	00:54.83	01:07.07	01:20.40
Temps du tronçon	00:07.99	00:11.40	00:11.21	00:11.75	00:12.46	00:12.24	00:13.32
Vitesse moyenne	43.2	63.6	64.5	62.1	57.8	59.2	54


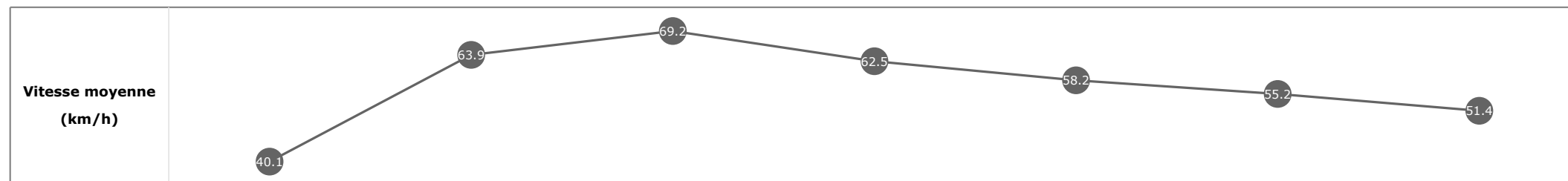


Statistiques Tracking
CHANTILLY
C6 - PRIX DE PRESLES - 1300m
jeudi 30 janvier 2020 - 14:11

Cheval **SENZA FINE**
 Jockey C. HACHNEL
 Rang d'arrivée **16**
 Temps de parcours **01:21.63**
 Tronçon le plus rapide **00:10.55** (tronçon 1000m - 800m)
 Vitesse maximale **70.88** (tronçon 1000m - 800m)
 Vitesse moyenne **57.5**

Données de tracking

Tronçons de 200m	DEP 1200m	1200m 1000m	1000m 800m	800m 600m	600m 400m	400m 200m	200m ARR
Temps de parcours	00:08.53	00:19.85	00:30.41	00:42.17	00:54.54	01:07.67	01:21.63
Temps du tronçon	00:08.53	00:11.32	00:10.55	00:11.75	00:12.36	00:13.13	00:13.96
Vitesse moyenne	40.1	63.9	69.2	62.5	58.2	55.2	51.4



Cheval **JANAYA**
 Jockey NON PARTANT
 Rang d'arrivée **0**
 Temps de parcours **00:00.00**
 Tronçon le plus rapide
 Vitesse maximale
 Vitesse moyenne

Données de tracking

Tronçons de 200m	0m ARR	0m ARR	0m ARR	0m ARR	0m ARR	0m ARR	0m ARR
Temps de parcours							
Temps du tronçon							
Vitesse moyenne							

Vitesse moyenne (km/h)	
-----------------------------------	--

Position en course	
-------------------------------	--