

Statistiques Tracking
CHANTILLY
C1 - PRIX OTTO - 1500m
mardi 10 mars 2020 - 13:52


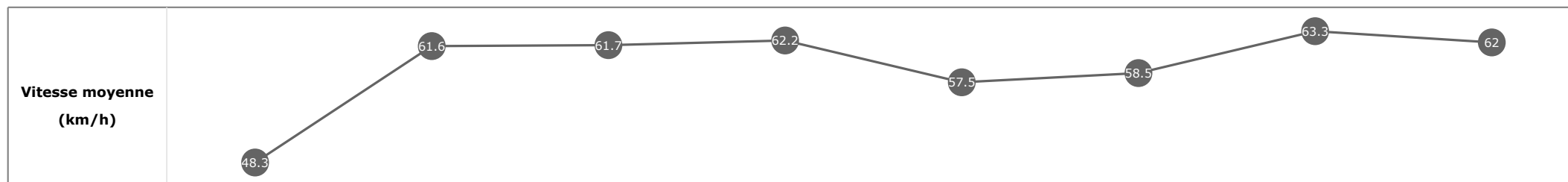
Partant (corde)	Cheval	Arrivée officielle	Tronçons de 200m		DEP - 1000m	1000m - 800m	800m - 600m	600m - 400m	400m - 200m	200m - ARR	Temps officiel	Derniers 600m	Parcours vs. 1er
			Temps passage en tête	Durée du tronçon	00:29.91	00:41.59	00:54.22	01:06.66	01:18.18	01:29.86			
			Vitesse Max	200m les plus rapides	T1	T2	T3	T4	T5	T6			
13 (6)	KYLHEAD E. HARDOUIN	1	65.27 T6	00:11.40 T5	00:30.39 6 00:30.39	00:42.03 5 00:11.64	00:54.54 4 00:12.51	01:06.90 6 00:12.36	01:18.30 3 00:11.40	01:29.86 00:11.55	1'30"75	00:35.32	
14 (9)	ONCE A CITIZEN G. BENOIST	2	66.85 T6	00:11.25 T5	00:30.68 9 00:30.68	00:42.43 9 00:11.75	00:54.93 9 00:12.49	01:07.12 8 00:12.18	01:18.37 4 00:11.25	01:29.90 00:11.52	1'30"84	00:34.96	2.05
3 (7)	ARIFUSHI V. CHEMINAUD	3	65.56 T1	00:11.46 T5	00:30.43 7 00:30.43	00:42.18 7 00:11.74	00:54.70 6 00:12.52	01:06.91 5 00:12.21	01:18.37 5 00:11.46	01:30.15 00:11.78	1'31"08	00:35.45	1.48
11 (1)	GRACE BERE C. SOUMILLON	4	65.02 T1	00:11.53 T5	00:30.56 8 00:30.56	00:42.32 8 00:11.76	00:54.87 8 00:12.55	01:06.98 7 00:12.10	01:18.51 7 00:11.53	01:30.17 00:11.65	1'31"11	00:35.29	-0.83
6 (5)	QU'HUBO G. GUEDJ-GAY	5	66.78 T5	00:11.37 T5	00:30.84 11 00:30.84	00:42.54 10 00:11.69	00:55.10 11 00:12.56	01:07.28 11 00:12.17	01:18.65 11 00:11.37	01:30.30 00:11.65	1'31"11	00:35.19	-1.19
5 (16)	MALAYAN TIGER I. MENDIZABAL	6	64.30 T1	00:11.51 T5	00:30.01 2 00:30.01	00:41.74 2 00:11.72	00:54.39 2 00:12.65	01:06.66 1 00:12.27	01:18.18 1 00:11.51	01:30.19 00:12.01	1'31"11	00:35.80	0.28
10 (13)	CASIVE M. GUYON	7	64.91 T1	00:11.51 T1	00:29.91 1 00:29.91	00:41.59 1 00:11.68	00:54.22 1 00:12.63	01:06.68 2 00:12.45	01:18.26 2 00:11.57	01:30.31 00:12.05	1'31"18	00:36.08	1.55
9 (14)	MERI SENSHI T. BACHELOT	8	67.10 T5	00:11.12 T5	00:31.38 16 00:31.38	00:43.14 16 00:11.76	00:55.55 16 00:12.41	01:07.59 15 00:12.03	01:18.71 12 00:11.12	01:30.31 00:11.59	1'31"21	00:34.75	1.65
7 (2)	SILBERPFEIL M. BARZALONA	9	67.10 T5	00:11.45 T5	00:30.70 10 00:30.70	00:42.59 11 00:11.88	00:55.08 10 00:12.49	01:07.34 13 00:12.26	01:18.79 13 00:11.45	01:30.34 00:11.54	1'31"24	00:35.26	1.02
12 (3)	KATDAR S. PASQUIER	10	66.92 T5	00:11.36 T5	00:30.99 13 00:30.99	00:42.85 13 00:11.85	00:55.30 13 00:12.45	01:07.48 14 00:12.17	01:18.84 14 00:11.36	01:30.39 00:11.54	1'31"29	00:35.08	-1.07
1 (10)	EAGLEWAY A. HAMELIN	11	64.58 T1	00:11.59 T5	00:30.13 3 00:30.13	00:41.88 3 00:11.75	00:54.56 5 00:12.67	01:06.89 4 00:12.33	01:18.48 6 00:11.59	01:30.46 00:11.97	1'31"32	00:35.90	1.00
8 (8)	MILLE SABORDS A. LEMAITRE	12	64.87 T1	00:11.55 T1	00:30.24 4 00:30.24	00:41.88 3 00:11.64	00:54.43 3 00:12.54	01:06.75 3 00:12.32	01:18.55 8 00:11.79	01:30.45 00:11.90	1'31"35	00:36.02	0.71
4 (15)	INATTENDU PC. BOUDOT	13	65.30 T5	00:11.36 T5	00:31.23 15 00:31.23	00:42.99 15 00:11.76	00:55.31 14 00:12.31	01:07.25 10 00:11.94	01:18.62 9 00:11.36	01:30.61 00:11.99	1'31"47	00:35.30	0.16
15 (11)	SENSE OF BELONGING A. BADEL	14	66.06 T5	00:11.43 T1	00:30.87 12 00:30.87	00:42.71 12 00:11.83	00:55.15 12 00:12.44	01:07.34 12 00:12.18	01:18.87 15 00:11.52	01:30.66 00:11.79	1'31"50	00:35.50	2.48
2 (4)	DROIT DE PAROLE T. PICCONE	15	65.12 T5	00:11.43 T5	00:30.28 5 00:30.28	00:42.17 6 00:11.88	00:54.74 7 00:12.57	01:07.18 9 00:12.44	01:18.62 10 00:11.43	01:30.72 00:12.10	1'31"60	00:35.98	-1.30
16 (12)	MONI S. RUIS	16	65.27 T2	00:11.74 T1	00:31.13 14 00:31.13	00:42.92 14 00:11.78	00:55.49 15 00:12.57	01:07.75 16 00:12.25	01:19.51 16 00:11.75	01:32.23 00:12.71	1'33"11	00:36.73	3.00

Statistiques Tracking
CHANTILLY
C1 - PRIX OTTO - 1500m
mardi 10 mars 2020 - 13:52

Cheval **KYLHEAD**
 Jockey **E. HARDOUIN**
 Rang d'arrivée **1**
 Temps de parcours **01:29.86**
 Tronçon le plus rapide **00:11.40** (tronçon 400m - 200m)
 Vitesse maximale **65.27** (tronçon 200m - ARR)
 Vitesse moyenne **59.9**

Données de tracking

Tronçons de 200m	DEP 1400m	1400m 1200m	1200m 1000m	1000m 800m	800m 600m	600m 400m	400m 200m	200m ARR
Temps de parcours	00:06.99	00:18.75	00:30.39	00:42.03	00:54.54	01:06.90	01:18.30	01:29.86
Temps du tronçon	00:06.99	00:11.75	00:11.64	00:11.64	00:12.51	00:12.36	00:11.40	00:11.55
Vitesse moyenne	48.3	61.6	61.7	62.2	57.5	58.5	63.3	62

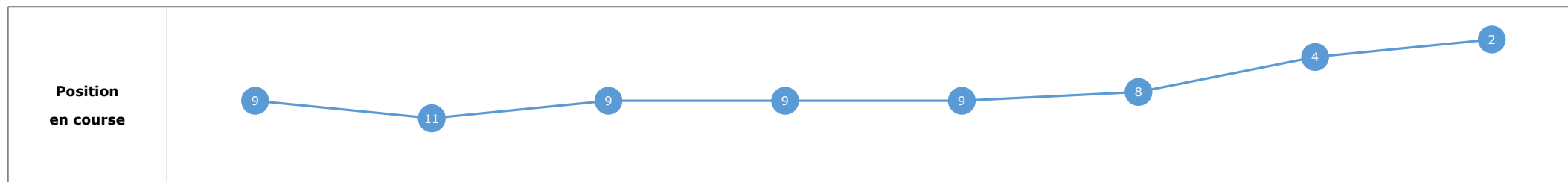
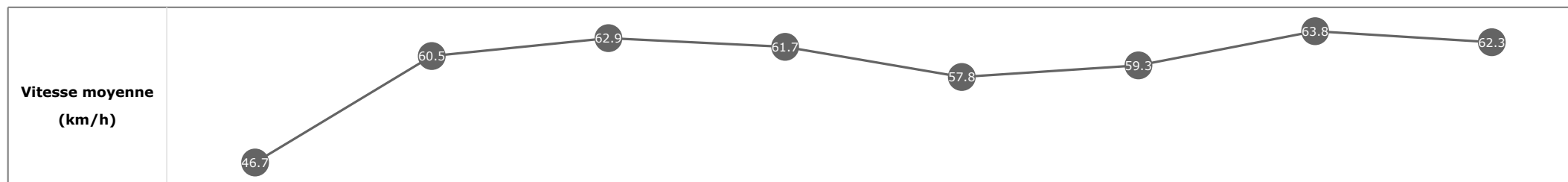


Statistiques Tracking
CHANTILLY
C1 - PRIX OTTO - 1500m
mardi 10 mars 2020 - 13:52

Cheval **ONCE A CITIZEN**
 Jockey **G. BENOIST**
 Rang d'arrivée **2**
 Temps de parcours **01:29.90**
 Tronçon le plus rapide **00:11.25** (tronçon 400m - 200m)
 Vitesse maximale **66.85** (tronçon 200m - ARR)
 Vitesse moyenne **60**

Données de tracking

Tronçons de 200m	DEP 1400m	1400m 1200m	1200m 1000m	1000m 800m	800m 600m	600m 400m	400m 200m	200m ARR
Temps de parcours	00:07.27	00:19.18	00:30.68	00:42.43	00:54.93	01:07.12	01:18.37	01:29.90
Temps du tronçon	00:07.27	00:11.91	00:11.49	00:11.75	00:12.49	00:12.18	00:11.25	00:11.52
Vitesse moyenne	46.7	60.5	62.9	61.7	57.8	59.3	63.8	62.3


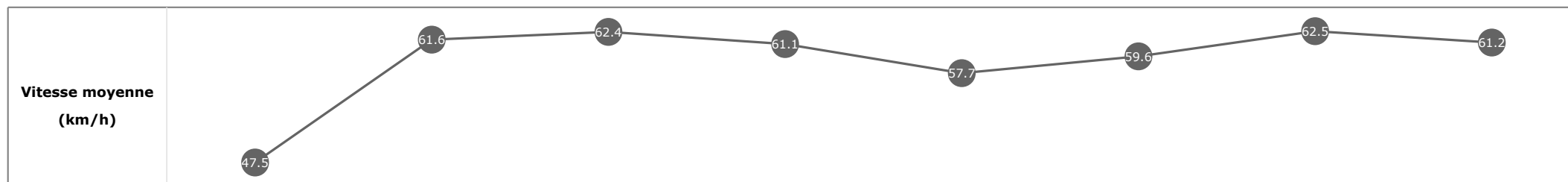


Statistiques Tracking
CHANTILLY
C1 - PRIX OTTO - 1500m
mardi 10 mars 2020 - 13:52

Cheval **ARIFUSHI**
 Jockey V. CHEMINAUD
 Rang d'arrivée **3**
 Temps de parcours **01:30.15**
 Tronçon le plus rapide **00:11.46** (tronçon 400m - 200m)
 Vitesse maximale **65.56** (tronçon 1200m - 1000m)
 Vitesse moyenne **59.8**

Données de tracking

Tronçons de 200m	DEP 1400m	1400m 1200m	1200m 1000m	1000m 800m	800m 600m	600m 400m	400m 200m	200m ARR
Temps de parcours	00:07.21	00:18.92	00:30.43	00:42.18	00:54.70	01:06.91	01:18.37	01:30.15
Temps du tronçon	00:07.21	00:11.70	00:11.50	00:11.74	00:12.52	00:12.21	00:11.46	00:11.78
Vitesse moyenne	47.5	61.6	62.4	61.1	57.7	59.6	62.5	61.2

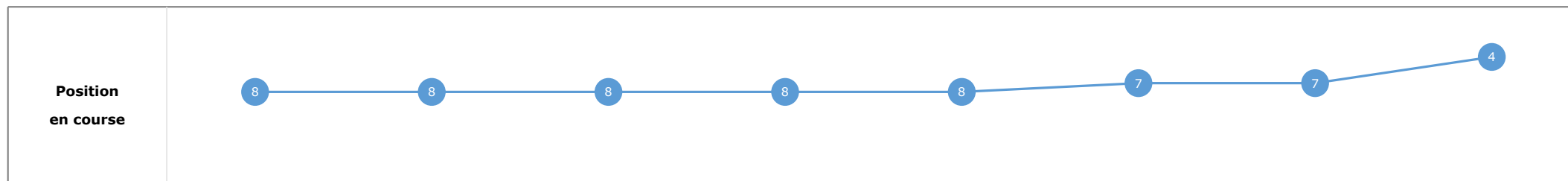
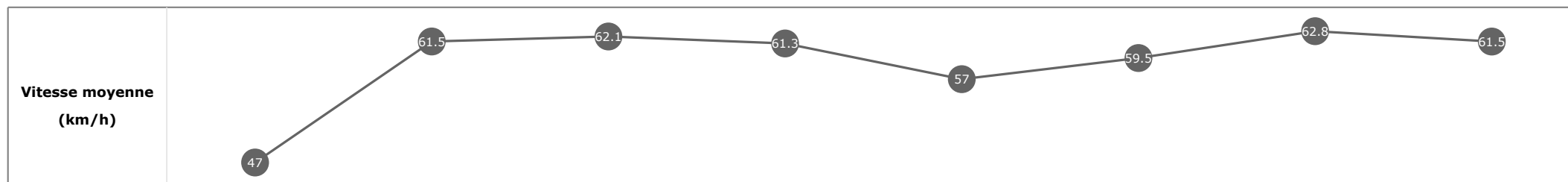


Statistiques Tracking
CHANTILLY
C1 - PRIX OTTO - 1500m
mardi 10 mars 2020 - 13:52

Cheval **GRACE BERE**
 Jockey **C. SOUMILLON**
 Rang d'arrivée **4**
 Temps de parcours **01:30.17**
 Tronçon le plus rapide **00:11.53** (tronçon 400m - 200m)
 Vitesse maximale **65.02** (tronçon 1400m - 1200m)
 Vitesse moyenne **59.7**

Données de tracking

Tronçons de 200m	DEP 1400m	1400m 1200m	1200m 1000m	1000m 800m	800m 600m	600m 400m	400m 200m	200m ARR
Temps de parcours	00:07.24	00:18.95	00:30.56	00:42.32	00:54.87	01:06.98	01:18.51	01:30.17
Temps du tronçon	00:07.24	00:11.70	00:11.60	00:11.76	00:12.55	00:12.10	00:11.53	00:11.65
Vitesse moyenne	47	61.5	62.1	61.3	57	59.5	62.8	61.5

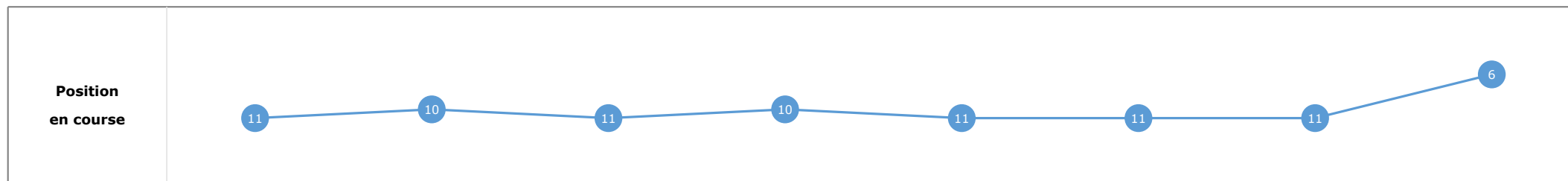
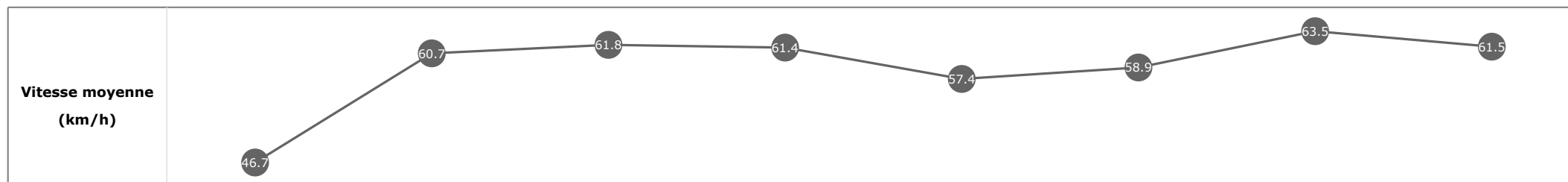


Statistiques Tracking
CHANTILLY
C1 - PRIX OTTO - 1500m
mardi 10 mars 2020 - 13:52

Cheval **QU'HUBO**
 Jockey G. GUEDJ-GAY
 Rang d'arrivée **5**
 Temps de parcours **01:30.30**
 Tronçon le plus rapide **00:11.37** (tronçon 400m - 200m)
 Vitesse maximale **66.78** (tronçon 400m - 200m)
 Vitesse moyenne **59.6**

Données de tracking

Tronçons de 200m	DEP 1400m	1400m 1200m	1200m 1000m	1000m 800m	800m 600m	600m 400m	400m 200m	200m ARR
Temps de parcours	00:07.32	00:19.16	00:30.84	00:42.54	00:55.10	01:07.28	01:18.65	01:30.30
Temps du tronçon	00:07.32	00:11.84	00:11.68	00:11.69	00:12.56	00:12.17	00:11.37	00:11.65
Vitesse moyenne	46.7	60.7	61.8	61.4	57.4	58.9	63.5	61.5


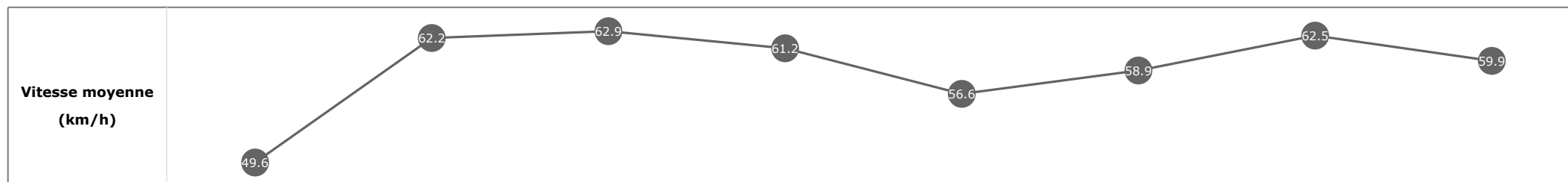


Statistiques Tracking
CHANTILLY
C1 - PRIX OTTO - 1500m
mardi 10 mars 2020 - 13:52

Cheval **MALAYAN TIGER**
 Jockey **I. MENDIZABAL**
 Rang d'arrivée **6**
 Temps de parcours **01:30.19**
 Tronçon le plus rapide **00:11.51** (tronçon 400m - 200m)
 Vitesse maximale **64.30** (tronçon 1200m - 1000m)
 Vitesse moyenne **59.7**

Données de tracking

Tronçons de 200m	DEP 1400m	1400m 1200m	1200m 1000m	1000m 800m	800m 600m	600m 400m	400m 200m	200m ARR
Temps de parcours	00:06.92	00:18.49	00:30.01	00:41.74	00:54.39	01:06.66	01:18.18	01:30.19
Temps du tronçon	00:06.92	00:11.56	00:11.52	00:11.72	00:12.65	00:12.27	00:11.51	00:12.01
Vitesse moyenne	49.6	62.2	62.9	61.2	56.6	58.9	62.5	59.9


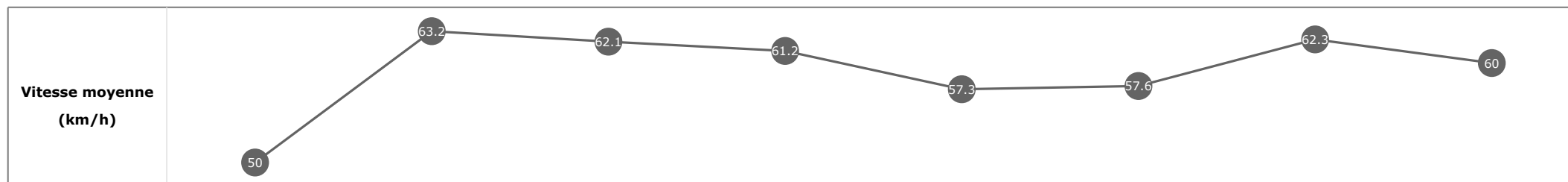


Statistiques Tracking
CHANTILLY
C1 - PRIX OTTO - 1500m
mardi 10 mars 2020 - 13:52

Cheval **CASIVE**
 Jockey **M. GUYON**
 Rang d'arrivée **7**
 Temps de parcours **01:30.31**
 Tronçon le plus rapide **00:11.51** (tronçon 1400m - 1200m)
 Vitesse maximale **64.91** (tronçon 1200m - 1000m)
 Vitesse moyenne **59.7**

Données de tracking

Tronçons de 200m	DEP 1400m	1400m 1200m	1200m 1000m	1000m 800m	800m 600m	600m 400m	400m 200m	200m ARR
Temps de parcours	00:06.79	00:18.31	00:29.91	00:41.59	00:54.22	01:06.68	01:18.26	01:30.31
Temps du tronçon	00:06.79	00:11.51	00:11.59	00:11.68	00:12.63	00:12.45	00:11.57	00:12.05
Vitesse moyenne	50	63.2	62.1	61.2	57.3	57.6	62.3	60


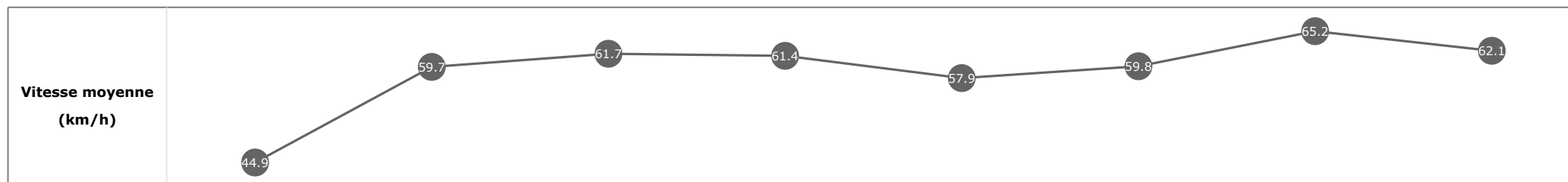


Statistiques Tracking
CHANTILLY
C1 - PRIX OTTO - 1500m
mardi 10 mars 2020 - 13:52

Cheval **MERI SENSHI**
 Jockey T. BACHELOT
 Rang d'arrivée **8**
 Temps de parcours **01:30.31**
 Tronçon le plus rapide **00:11.12** (tronçon 400m - 200m)
 Vitesse maximale **67.10** (tronçon 400m - 200m)
 Vitesse moyenne **59.7**

Données de tracking

Tronçons de 200m	DEP 1400m	1400m 1200m	1200m 1000m	1000m 800m	800m 600m	600m 400m	400m 200m	200m ARR
Temps de parcours	00:07.63	00:19.68	00:31.38	00:43.14	00:55.55	01:07.59	01:18.71	01:30.31
Temps du tronçon	00:07.63	00:12.05	00:11.69	00:11.76	00:12.41	00:12.03	00:11.12	00:11.59
Vitesse moyenne	44.9	59.7	61.7	61.4	57.9	59.8	65.2	62.1

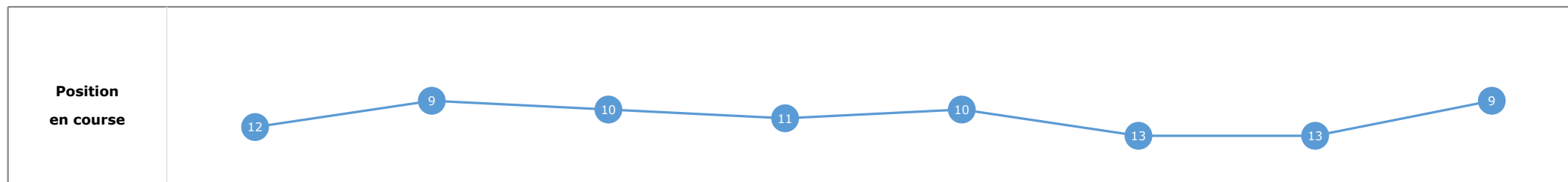
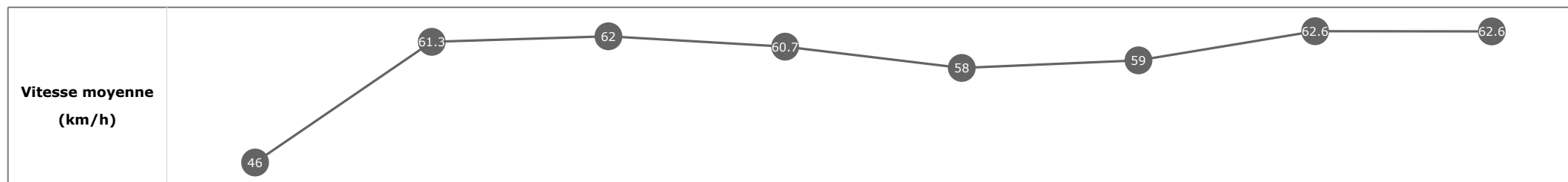


Statistiques Tracking
CHANTILLY
C1 - PRIX OTTO - 1500m
mardi 10 mars 2020 - 13:52

Cheval **SILBERPFEIL**
 Jockey **M. BARZALONA**
 Rang d'arrivée **9**
 Temps de parcours **01:30.34**
 Tronçon le plus rapide **00:11.45** (tronçon 400m - 200m)
 Vitesse maximale **67.10** (tronçon 400m - 200m)
 Vitesse moyenne **59.6**

Données de tracking

Tronçons de 200m	DEP 1400m	1400m 1200m	1200m 1000m	1000m 800m	800m 600m	600m 400m	400m 200m	200m ARR
Temps de parcours	00:07.37	00:19.15	00:30.70	00:42.59	00:55.08	01:07.34	01:18.79	01:30.34
Temps du tronçon	00:07.37	00:11.77	00:11.55	00:11.88	00:12.49	00:12.26	00:11.45	00:11.54
Vitesse moyenne	46	61.3	62	60.7	58	59	62.6	62.6

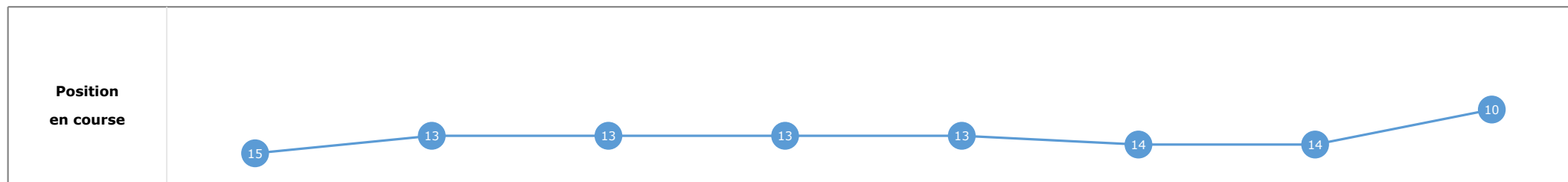
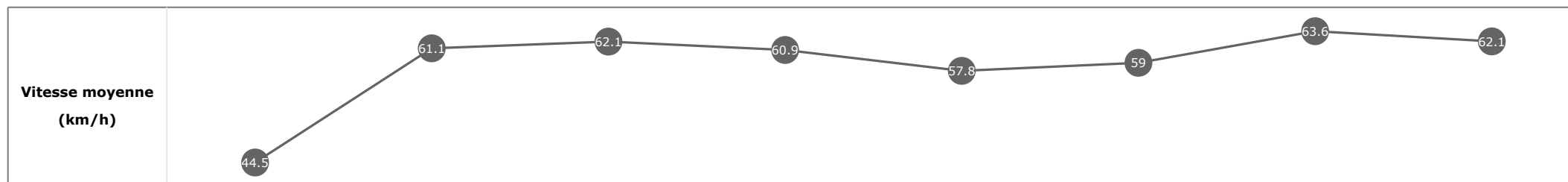


Statistiques Tracking
CHANTILLY
C1 - PRIX OTTO - 1500m
mardi 10 mars 2020 - 13:52

Cheval **KATDAR**
 Jockey **S. PASQUIER**
 Rang d'arrivée **10**
 Temps de parcours **01:30.39**
 Tronçon le plus rapide **00:11.36** (tronçon 400m - 200m)
 Vitesse maximale **66.92** (tronçon 400m - 200m)
 Vitesse moyenne **59.5**

Données de tracking

Tronçons de 200m	DEP 1400m	1400m 1200m	1200m 1000m	1000m 800m	800m 600m	600m 400m	400m 200m	200m ARR
Temps de parcours	00:07.65	00:19.39	00:30.99	00:42.85	00:55.30	01:07.48	01:18.84	01:30.39
Temps du tronçon	00:07.65	00:11.74	00:11.59	00:11.85	00:12.45	00:12.17	00:11.36	00:11.54
Vitesse moyenne	44.5	61.1	62.1	60.9	57.8	59	63.6	62.1


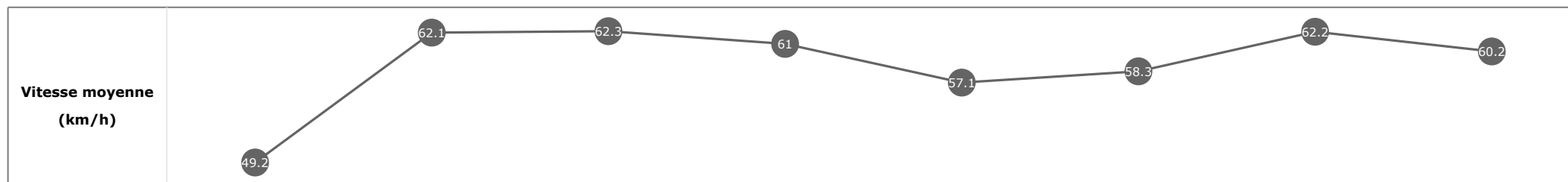


Statistiques Tracking
CHANTILLY
C1 - PRIX OTTO - 1500m
mardi 10 mars 2020 - 13:52

Cheval **EAGLEWAY**
 Jockey **A. HAMELIN**
 Rang d'arrivée **11**
 Temps de parcours **01:30.46**
 Tronçon le plus rapide **00:11.59** (tronçon 400m - 200m)
 Vitesse maximale **64.58** (tronçon 1200m - 1000m)
 Vitesse moyenne **59.5**

Données de tracking

Tronçons de 200m	DEP 1400m	1400m 1200m	1200m 1000m	1000m 800m	800m 600m	600m 400m	400m 200m	200m ARR
Temps de parcours	00:06.89	00:18.50	00:30.13	00:41.88	00:54.56	01:06.89	01:18.48	01:30.46
Temps du tronçon	00:06.89	00:11.60	00:11.63	00:11.75	00:12.67	00:12.33	00:11.59	00:11.97
Vitesse moyenne	49.2	62.1	62.3	61	57.1	58.3	62.2	60.2

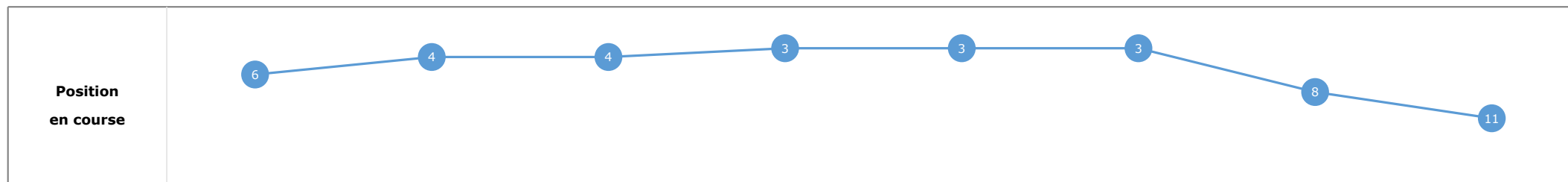
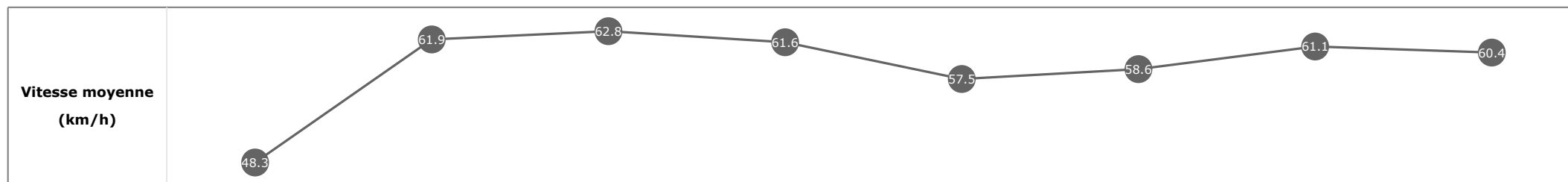


Statistiques Tracking
CHANTILLY
C1 - PRIX OTTO - 1500m
mardi 10 mars 2020 - 13:52

Cheval **MILLE SABORDS**
 Jockey **A. LEMAITRE**
 Rang d'arrivée **12**
 Temps de parcours **01:30.45**
 Tronçon le plus rapide **00:11.55** (tronçon 1200m - 1000m)
 Vitesse maximale **64.87** (tronçon 1400m - 1200m)
 Vitesse moyenne **59.5**

Données de tracking

Tronçons de 200m	DEP 1400m	1400m 1200m	1200m 1000m	1000m 800m	800m 600m	600m 400m	400m 200m	200m ARR
Temps de parcours	00:07.11	00:18.69	00:30.24	00:41.88	00:54.43	01:06.75	01:18.55	01:30.45
Temps du tronçon	00:07.11	00:11.58	00:11.55	00:11.64	00:12.54	00:12.32	00:11.79	00:11.90
Vitesse moyenne	48.3	61.9	62.8	61.6	57.5	58.6	61.1	60.4

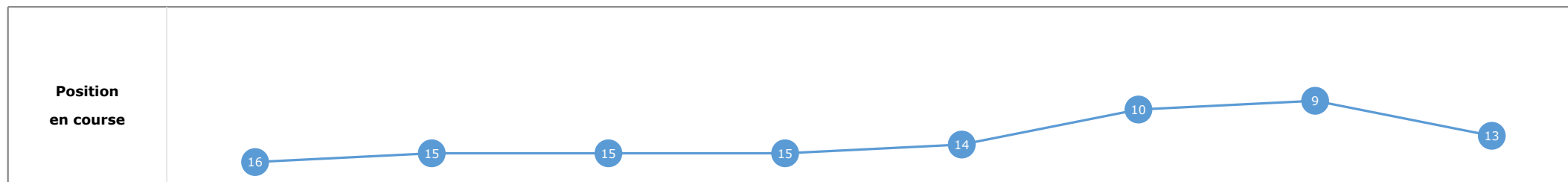
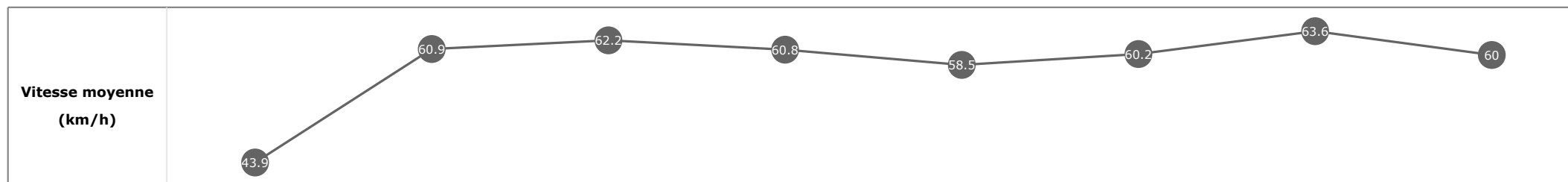


Statistiques Tracking
CHANTILLY
C1 - PRIX OTTO - 1500m
mardi 10 mars 2020 - 13:52

Cheval **INATTENDU**
 Jockey PC. BOUDOT
 Rang d'arrivée **13**
 Temps de parcours **01:30.61**
 Tronçon le plus rapide **00:11.36** (tronçon 400m - 200m)
 Vitesse maximale **65.30** (tronçon 400m - 200m)
 Vitesse moyenne **59.4**

Données de tracking

Tronçons de 200m	DEP 1400m	1400m 1200m	1200m 1000m	1000m 800m	800m 600m	600m 400m	400m 200m	200m ARR
Temps de parcours	00:07.77	00:19.64	00:31.23	00:42.99	00:55.31	01:07.25	01:18.62	01:30.61
Temps du tronçon	00:07.77	00:11.87	00:11.58	00:11.76	00:12.31	00:11.94	00:11.36	00:11.99
Vitesse moyenne	43.9	60.9	62.2	60.8	58.5	60.2	63.6	60

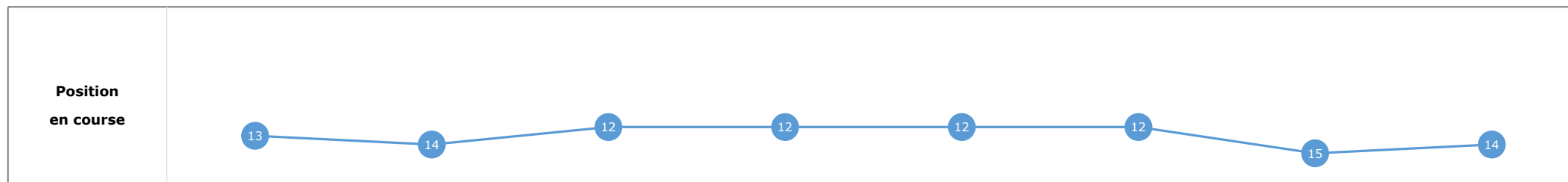
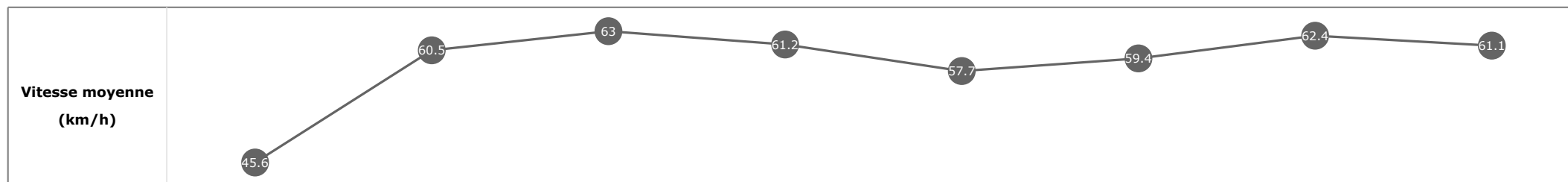


Statistiques Tracking
CHANTILLY
C1 - PRIX OTTO - 1500m
mardi 10 mars 2020 - 13:52

Cheval **SENSE OF BELONGING**
 Jockey A. BADEL
 Rang d'arrivée **14**
 Temps de parcours **01:30.66**
 Tronçon le plus rapide **00:11.43** (tronçon 1200m - 1000m)
 Vitesse maximale **66.06** (tronçon 400m - 200m)
 Vitesse moyenne **59.5**

Données de tracking

Tronçons de 200m	DEP 1400m	1400m 1200m	1200m 1000m	1000m 800m	800m 600m	600m 400m	400m 200m	200m ARR
Temps de parcours	00:07.51	00:19.44	00:30.87	00:42.71	00:55.15	01:07.34	01:18.87	01:30.66
Temps du tronçon	00:07.51	00:11.92	00:11.43	00:11.83	00:12.44	00:12.18	00:11.52	00:11.79
Vitesse moyenne	45.6	60.5	63	61.2	57.7	59.4	62.4	61.1


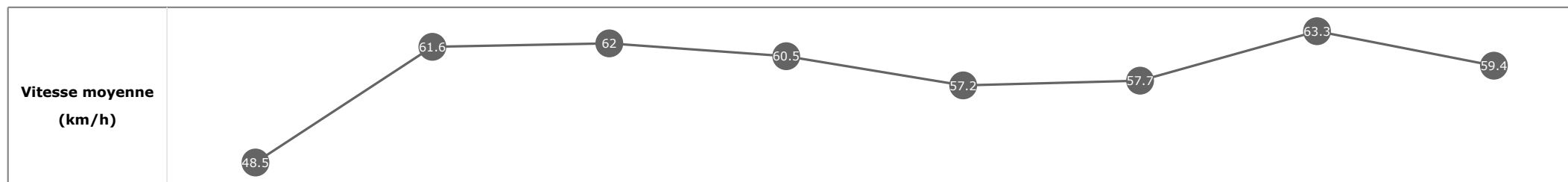


Statistiques Tracking
CHANTILLY
C1 - PRIX OTTO - 1500m
mardi 10 mars 2020 - 13:52

Cheval **DROIT DE PAROLE**
 Jockey T. PICCONE
 Rang d'arrivée **15**
 Temps de parcours **01:30.72**
 Tronçon le plus rapide **00:11.43** (tronçon 400m - 200m)
 Vitesse maximale **65.12** (tronçon 400m - 200m)
 Vitesse moyenne **59.3**

Données de tracking

Tronçons de 200m	DEP 1400m	1400m 1200m	1200m 1000m	1000m 800m	800m 600m	600m 400m	400m 200m	200m ARR
Temps de parcours	00:06.98	00:18.73	00:30.28	00:42.17	00:54.74	01:07.18	01:18.62	01:30.72
Temps du tronçon	00:06.98	00:11.74	00:11.55	00:11.88	00:12.57	00:12.44	00:11.43	00:12.10
Vitesse moyenne	48.5	61.6	62	60.5	57.2	57.7	63.3	59.4



Statistiques Tracking
CHANTILLY
C1 - PRIX OTTO - 1500m
mardi 10 mars 2020 - 13:52

Cheval **MONI**
 Jockey S. RUIS
 Rang d'arrivée **16**
 Temps de parcours **01:32.23**
 Tronçon le plus rapide **00:11.74** (tronçon 1200m - 1000m)
 Vitesse maximale **65.27** (tronçon 1000m - 800m)
 Vitesse moyenne **58.5**

Données de tracking

Tronçons de 200m	DEP 1400m	1400m 1200m	1200m 1000m	1000m 800m	800m 600m	600m 400m	400m 200m	200m ARR
Temps de parcours	00:07.31	00:19.38	00:31.13	00:42.92	00:55.49	01:07.75	01:19.51	01:32.23
Temps du tronçon	00:07.31	00:12.07	00:11.74	00:11.78	00:12.57	00:12.25	00:11.75	00:12.71
Vitesse moyenne	47	59.4	61.9	61.2	56.9	59.2	61.5	56.5

