

Statistiques Tracking
CHANTILLY
C1 - PRIX RONDE DE NUIT - 1100m
vendredi 13 mars 2020 - 14:20


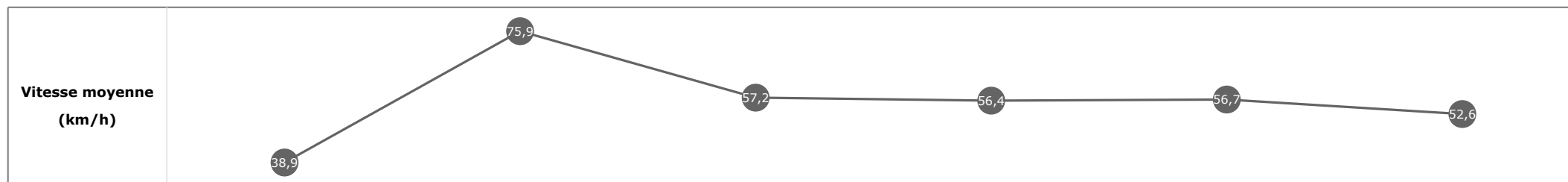
Partant (corde)	Cheval	Arrivée officielle	Tronçons de 200m Temps passage en tête Durée du tronçon		DEP - 1000m	1000m - 800m	800m - 600m	600m - 400m	400m - 200m	200m - ARR	Temps officiel	Derniers 600m	Parcouru vs. 1er
			Vitesse Max	200m les plus rapides	00:07.57 00:07.57	00:19.60 00:12.02	00:32.00 00:12.40	00:44.91 00:12.90	00:57.89 00:12.98	01:11.64 00:13.74			
7 (9)	WANAWAY M. GUYON	1	63,40 T2	00:06.24 T3	00:07.71 4 00:07.71	00:26.15 6 00:18.44	00:32.40 6 00:06.24	00:45.18 3 00:12.78	00:57.89 1 00:12.70	01:11.64 00:13.74	1'10"81	00:39.23	
8 (10)	ABAMA G. BENOIST	2	60,52 T3	00:12.31 T2	00:07.96 8 00:07.96	00:20.27 9 00:12.31	00:32.63 9 00:12.35	00:45.33 5 00:12.69	00:58.05 3 00:12.72	01:11.89 00:13.83	1'10"98	00:39.25	-88m54
9 (5)	MY LOVE'S PASSION C. SOUMILLON	3	61,74 T2	00:12.02 T2	00:07.57 1 00:07.57	00:19.60 1 00:12.02	00:32.00 1 00:12.40	00:44.91 1 00:12.90	00:57.97 2 00:13.06	01:12.09 00:14.12	1'11"30	00:40.08	-88m75
6 (8)	GADEA T. PICCONE	4	61,60 T2	00:12.11 T2	00:07.76 6 00:07.76	00:19.88 5 00:12.11	00:32.38 5 00:12.50	00:45.38 7 00:12.99	00:58.31 6 00:12.93	01:12.17 00:13.85	1'11"33	00:39.78	-88m45
5 (7)	BAVARIA BABY S. PASQUIER	5	62,28 T2	00:11.96 T2	00:08.15 10 00:08.15	00:20.12 8 00:11.96	00:32.64 10 00:12.51	00:45.58 9 00:12.94	00:58.29 5 00:12.71	01:12.30 00:14.00	1'11"37	00:39.66	-88m76
1 (4)	DUTCH CHOP A. POUCHIN	6	61,16 T2	00:12.05 T2	00:07.68 3 00:07.68	00:19.74 3 00:12.05	00:32.31 4 00:12.57	00:45.34 6 00:13.02	00:58.34 7 00:12.99	01:12.24 00:13.90	1'11"47	00:39.92	-88m22
10 (1)	LADY GALORE J. AUGÉ	7	62,24 T2	00:11.92 T2	00:08.12 9 00:08.12	00:20.05 7 00:11.92	00:32.46 7 00:12.40	00:45.55 8 00:13.08	00:58.53 8 00:12.98	01:12.63 00:14.10	1'11"79	00:40.17	-87m86
4 (6)	BE AHEAD P. BAZIRE	8	61,70 T2	00:12.06 T2	00:07.92 7 00:07.92	00:19.98 6 00:12.06	00:32.52 8 00:12.53	00:45.59 10 00:13.07	00:58.63 9 00:13.03	01:12.92 00:14.29	1'12"06	00:40.40	-89m11
2 (11)	ERNESTO DE LA CRUZ PC. BOUDOT	9	61,60 T2	00:12.06 T2	00:07.65 2 00:07.65	00:19.71 2 00:12.06	00:32.12 2 00:12.41	00:45.07 2 00:12.94	00:58.06 4 00:12.99	01:13.15 00:15.08	1'12"28	00:41.02	-88m05
11 (2)	ASTRAL PATH A. BADEL	10	61,06 T2	00:12.16 T2	00:08.20 11 00:08.20	00:20.36 10 00:12.16	00:32.77 11 00:12.41	00:45.86 11 00:13.09	00:58.86 11 00:13.00	01:13.24 00:14.37	1'12"39	00:40.46	-87m70
3 (3)	THREE COINS V. CHEMINAUD	11	61,31 T2	00:12.06 T2	00:07.73 5 00:07.73	00:19.79 4 00:12.06	00:32.16 3 00:12.36	00:45.30 4 00:13.14	00:58.70 10 00:13.39	01:14.06 00:15.36	1'13"29	00:41.90	-88m37

Statistiques Tracking
CHANTILLY
C1 - PRIX RONDE DE NUIT - 1100m
vendredi 13 mars 2020 - 14:20

Cheval **WANAWAY**
 Jockey M. GUYON
 Rang d'arrivée **1**
 Temps de parcours **01:11.64**
 Tronçon le plus rapide **00:06.24** (tronçon 800m - 600m)
 Vitesse maximale **63,40** (tronçon 1000m - 800m)
 Vitesse moyenne **58,9**

Données de tracking

Tronçons de 200m	DEP 1000m	1000m 800m	800m 600m	600m 400m	400m 200m	200m ARR
Temps de parcours	00:07.71	00:26.15	00:32.40	00:45.18	00:57.89	01:11.64
Temps du tronçon	00:07.71	00:18.44	00:06.24	00:12.78	00:12.70	00:13.74
Vitesse moyenne	38,9	75,9	57,2	56,4	56,7	52,6

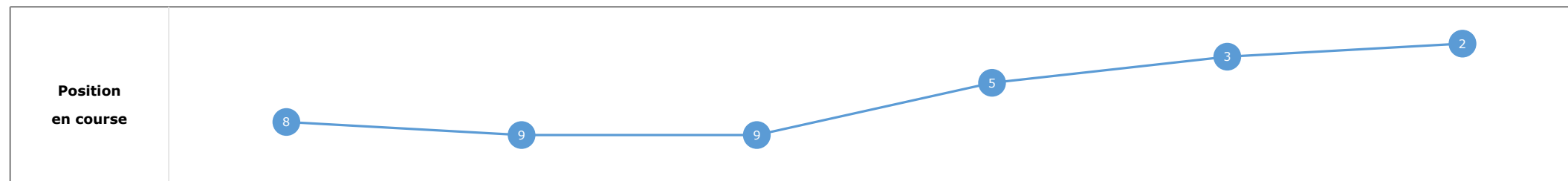
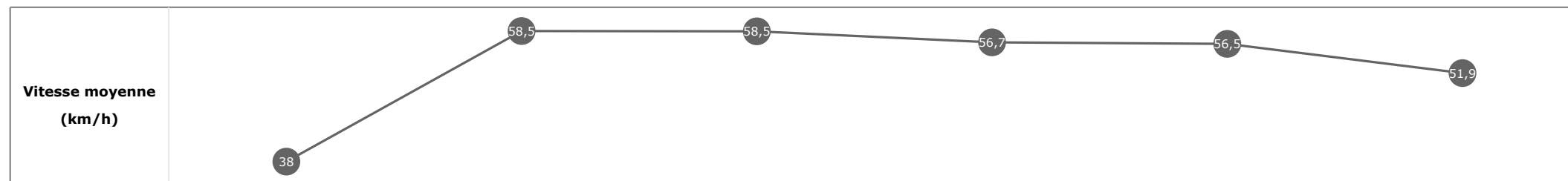


Statistiques Tracking
CHANTILLY
C1 - PRIX RONDE DE NUIT - 1100m
vendredi 13 mars 2020 - 14:20

Cheval **ABAMA**
 Jockey G. BENOIST
 Rang d'arrivée **2**
 Temps de parcours **01:11.89**
 Tronçon le plus rapide **00:12.31** (tronçon 1000m - 800m)
 Vitesse maximale **60,52** (tronçon 800m - 600m)
 Vitesse moyenne **54,3**

Données de tracking

Tronçons de 200m	DEP 1000m	1000m 800m	800m 600m	600m 400m	400m 200m	200m ARR
Temps de parcours	00:07.96	00:20.27	00:32.63	00:45.33	00:58.05	01:11.89
Temps du tronçon	00:07.96	00:12.31	00:12.35	00:12.69	00:12.72	00:13.83
Vitesse moyenne	38	58,5	58,5	56,7	56,5	51,9


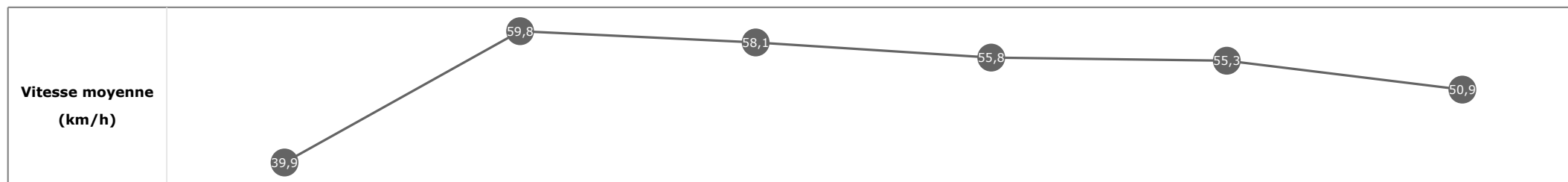


Statistiques Tracking
CHANTILLY
C1 - PRIX RONDE DE NUIT - 1100m
vendredi 13 mars 2020 - 14:20

Cheval **MY LOVE'S PASSION**
 Jockey C. SOUMILLON
 Rang d'arrivée **3**
 Temps de parcours **01:12.09**
 Tronçon le plus rapide **00:12.02** (tronçon 1000m - 800m)
 Vitesse maximale **61,74** (tronçon 1000m - 800m)
 Vitesse moyenne **54,1**

Données de tracking

Tronçons de 200m	DEP 1000m	1000m 800m	800m 600m	600m 400m	400m 200m	200m ARR
Temps de parcours	00:07.57	00:19.60	00:32.00	00:44.91	00:57.97	01:12.09
Temps du tronçon	00:07.57	00:12.02	00:12.40	00:12.90	00:13.06	00:14.12
Vitesse moyenne	39,9	59,8	58,1	55,8	55,3	50,9


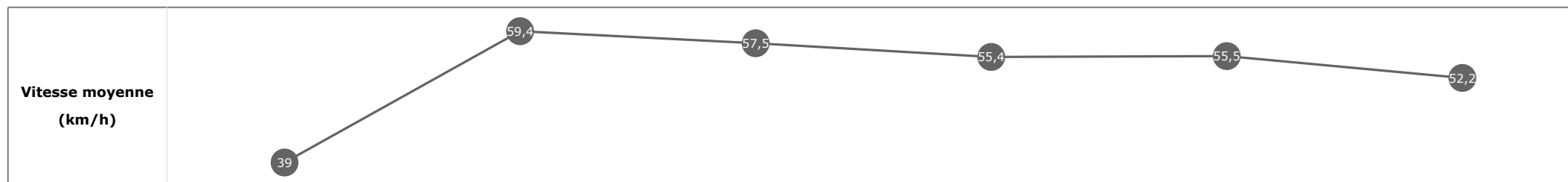


Statistiques Tracking
CHANTILLY
C1 - PRIX RONDE DE NUIT - 1100m
vendredi 13 mars 2020 - 14:20

Cheval **GADEA**
 Jockey **T. PICCONE**
 Rang d'arrivée **4**
 Temps de parcours **01:12.17**
 Tronçon le plus rapide **00:12.11** (tronçon 1000m - 800m)
 Vitesse maximale **61,60** (tronçon 1000m - 800m)
 Vitesse moyenne **54,1**

Données de tracking

Tronçons de 200m	DEP 1000m	1000m 800m	800m 600m	600m 400m	400m 200m	200m ARR
Temps de parcours	00:07.76	00:19.88	00:32.38	00:45.38	00:58.31	01:12.17
Temps du tronçon	00:07.76	00:12.11	00:12.50	00:12.99	00:12.93	00:13.85
Vitesse moyenne	39	59,4	57,5	55,4	55,5	52,2

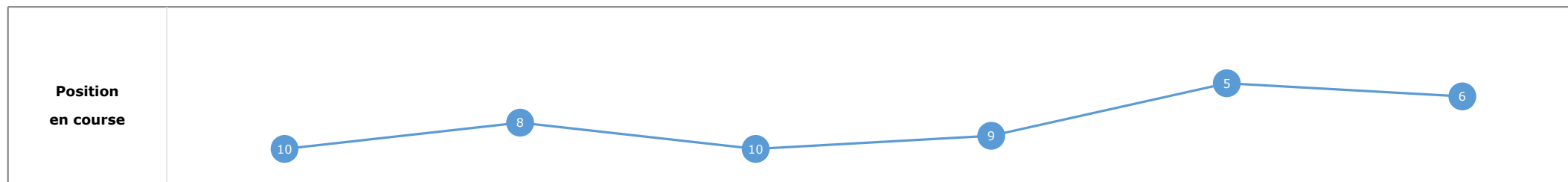
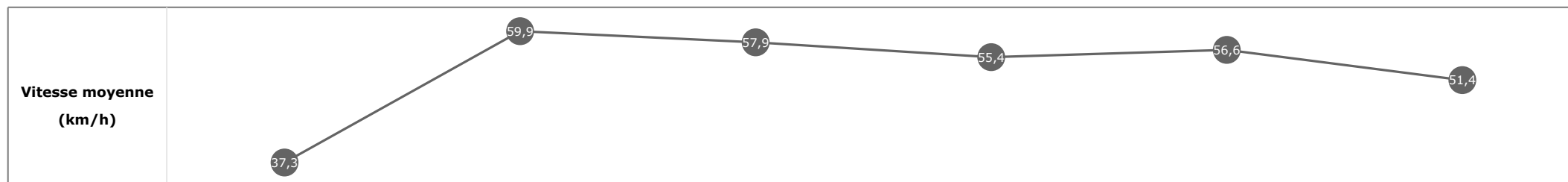


Statistiques Tracking
CHANTILLY
C1 - PRIX RONDE DE NUIT - 1100m
vendredi 13 mars 2020 - 14:20

Cheval **BAVARIA BABY**
 Jockey **S. PASQUIER**
 Rang d'arrivée **5**
 Temps de parcours **01:12.30**
 Tronçon le plus rapide **00:11.96** (tronçon 1000m - 800m)
 Vitesse maximale **62,28** (tronçon 1000m - 800m)
 Vitesse moyenne **54**

Données de tracking

Tronçons de 200m	DEP 1000m	1000m 800m	800m 600m	600m 400m	400m 200m	200m ARR
Temps de parcours	00:08.15	00:20.12	00:32.64	00:45.58	00:58.29	01:12.30
Temps du tronçon	00:08.15	00:11.96	00:12.51	00:12.94	00:12.71	00:14.00
Vitesse moyenne	37,3	59,9	57,9	55,4	56,6	51,4


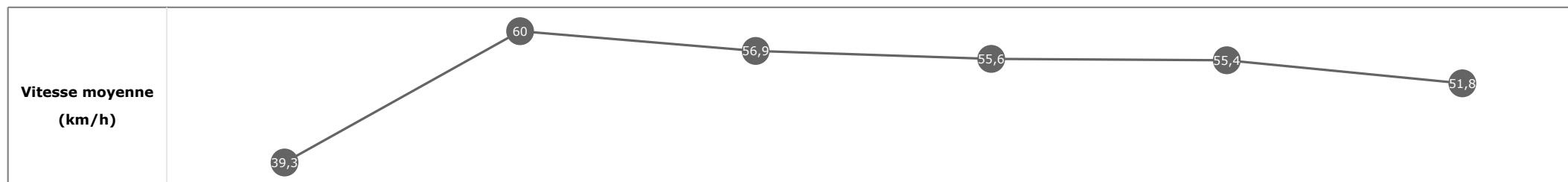


Statistiques Tracking
CHANTILLY
C1 - PRIX RONDE DE NUIT - 1100m
vendredi 13 mars 2020 - 14:20

Cheval **DUTCH CHOP**
 Jockey **A. POUCHIN**
 Rang d'arrivée **6**
 Temps de parcours **01:12.24**
 Tronçon le plus rapide **00:12.05** (tronçon 1000m - 800m)
 Vitesse maximale **61,16** (tronçon 1000m - 800m)
 Vitesse moyenne **54**

Données de tracking

Tronçons de 200m	DEP 1000m	1000m 800m	800m 600m	600m 400m	400m 200m	200m ARR
Temps de parcours	00:07.68	00:19.74	00:32.31	00:45.34	00:58.34	01:12.24
Temps du tronçon	00:07.68	00:12.05	00:12.57	00:13.02	00:12.99	00:13.90
Vitesse moyenne	39,3	60	56,9	55,6	55,4	51,8


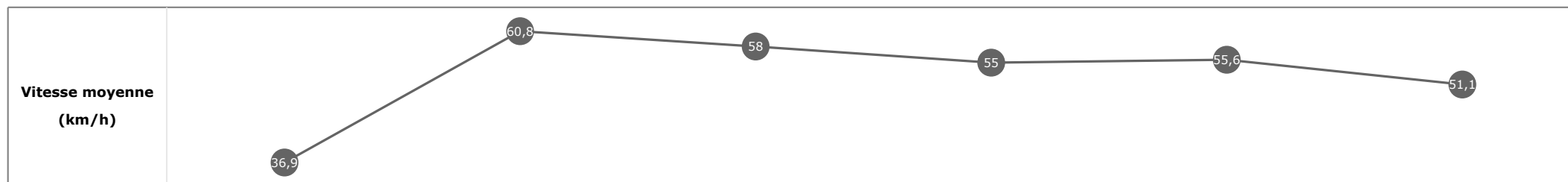


Statistiques Tracking
CHANTILLY
C1 - PRIX RONDE DE NUIT - 1100m
vendredi 13 mars 2020 - 14:20

Cheval **LADY GALORE**
 Jockey **J. AUGÉ**
 Rang d'arrivée **7**
 Temps de parcours **01:12.63**
 Tronçon le plus rapide **00:11.92** (tronçon 1000m - 800m)
 Vitesse maximale **62,24** (tronçon 1000m - 800m)
 Vitesse moyenne **53,8**

Données de tracking

Tronçons de 200m	DEP 1000m	1000m 800m	800m 600m	600m 400m	400m 200m	200m ARR
Temps de parcours	00:08.12	00:20.05	00:32.46	00:45.55	00:58.53	01:12.63
Temps du tronçon	00:08.12	00:11.92	00:12.40	00:13.08	00:12.98	00:14.10
Vitesse moyenne	36,9	60,8	58	55	55,6	51,1

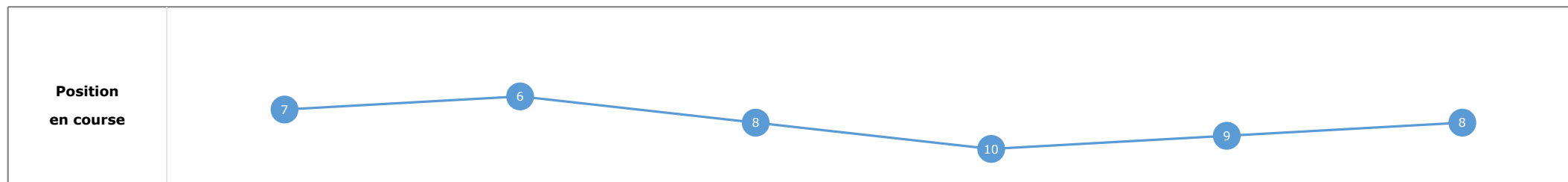
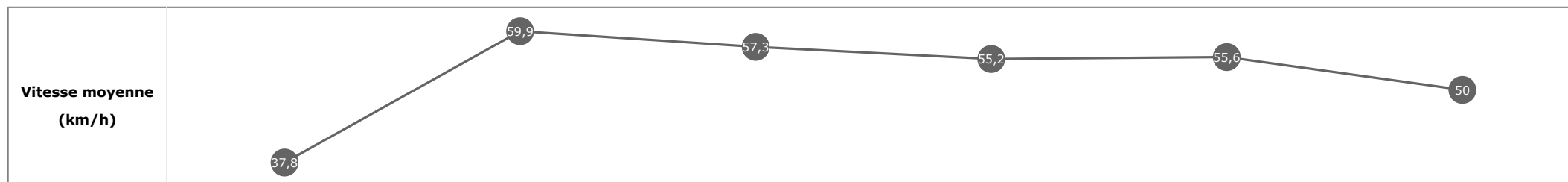


Statistiques Tracking
CHANTILLY
C1 - PRIX RONDE DE NUIT - 1100m
vendredi 13 mars 2020 - 14:20

Cheval **BE AHEAD**
 Jockey P. BAZIRE
 Rang d'arrivée **8**
 Temps de parcours **01:12.92**
 Tronçon le plus rapide **00:12.06** (tronçon 1000m - 800m)
 Vitesse maximale **61,70** (tronçon 1000m - 800m)
 Vitesse moyenne **53,5**

Données de tracking

Tronçons de 200m	DEP 1000m	1000m 800m	800m 600m	600m 400m	400m 200m	200m ARR
Temps de parcours	00:07.92	00:19.98	00:32.52	00:45.59	00:58.63	01:12.92
Temps du tronçon	00:07.92	00:12.06	00:12.53	00:13.07	00:13.03	00:14.29
Vitesse moyenne	37,8	59,9	57,3	55,2	55,6	50

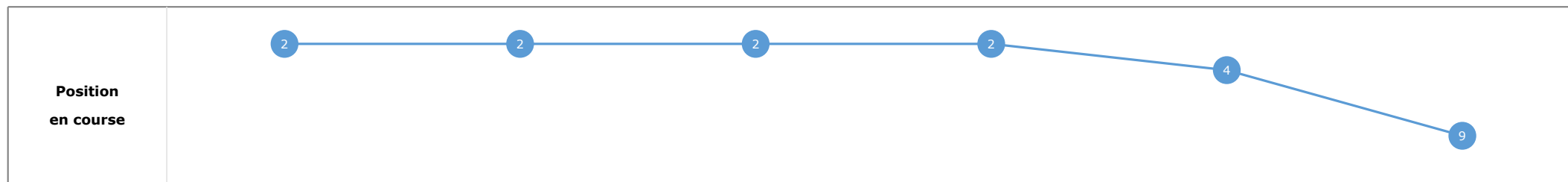
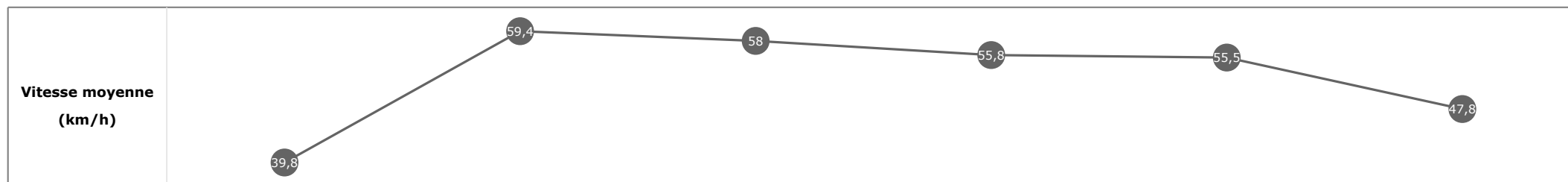


Statistiques Tracking
CHANTILLY
C1 - PRIX RONDE DE NUIT - 1100m
vendredi 13 mars 2020 - 14:20

Cheval **ERNESTO DE LA CRUZ**
 Jockey **PC. BOUDOT**
 Rang d'arrivée **9**
 Temps de parcours **01:13.15**
 Tronçon le plus rapide **00:12.06** (tronçon 1000m - 800m)
 Vitesse maximale **61,60** (tronçon 1000m - 800m)
 Vitesse moyenne **53,4**

Données de tracking

Tronçons de 200m	DEP 1000m	1000m 800m	800m 600m	600m 400m	400m 200m	200m ARR
Temps de parcours	00:07.65	00:19.71	00:32.12	00:45.07	00:58.06	01:13.15
Temps du tronçon	00:07.65	00:12.06	00:12.41	00:12.94	00:12.99	00:15.08
Vitesse moyenne	39,8	59,4	58	55,8	55,5	47,8


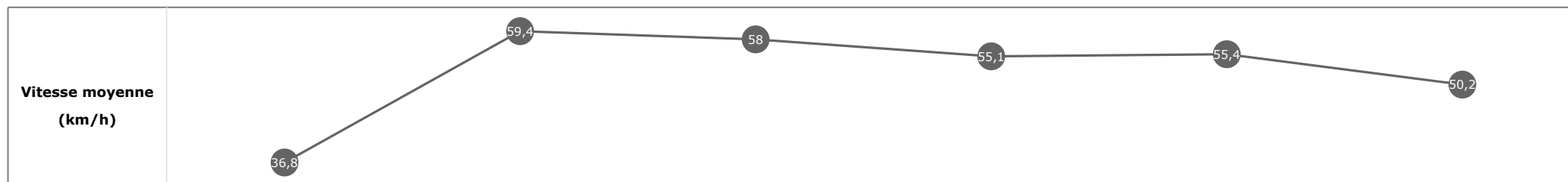


Statistiques Tracking
CHANTILLY
C1 - PRIX RONDE DE NUIT - 1100m
vendredi 13 mars 2020 - 14:20

Cheval **ASTRAL PATH**
 Jockey A. BADEL
 Rang d'arrivée **10**
 Temps de parcours **01:13.24**
 Tronçon le plus rapide **00:12.16** (tronçon 1000m - 800m)
 Vitesse maximale **61,06** (tronçon 1000m - 800m)
 Vitesse moyenne **53,3**

Données de tracking

Tronçons de 200m	DEP 1000m	1000m 800m	800m 600m	600m 400m	400m 200m	200m ARR
Temps de parcours	00:08.20	00:20.36	00:32.77	00:45.86	00:58.86	01:13.24
Temps du tronçon	00:08.20	00:12.16	00:12.41	00:13.09	00:13.00	00:14.37
Vitesse moyenne	36,8	59,4	58	55,1	55,4	50,2



Statistiques Tracking
CHANTILLY
C1 - PRIX RONDE DE NUIT - 1100m
vendredi 13 mars 2020 - 14:20

Cheval **THREE COINS**
 Jockey V. CHEMINAUD
 Rang d'arrivée **11**
 Temps de parcours **01:14.06**
 Tronçon le plus rapide **00:12.06** (tronçon 1000m - 800m)
 Vitesse maximale **61,31** (tronçon 1000m - 800m)
 Vitesse moyenne **52,7**

Données de tracking

Tronçons de 200m	DEP 1000m	1000m 800m	800m 600m	600m 400m	400m 200m	200m ARR
Temps de parcours	00:07.73	00:19.79	00:32.16	00:45.30	00:58.70	01:14.06
Temps du tronçon	00:07.73	00:12.06	00:12.36	00:13.14	00:13.39	00:15.36
Vitesse moyenne	39,4	59,4	58,4	54,6	53,8	47

