

Statistiques Tracking
CHANTILLY
C2 - PRIX TANDEM - 1900m
vendredi 13 mars 2020 - 15:00

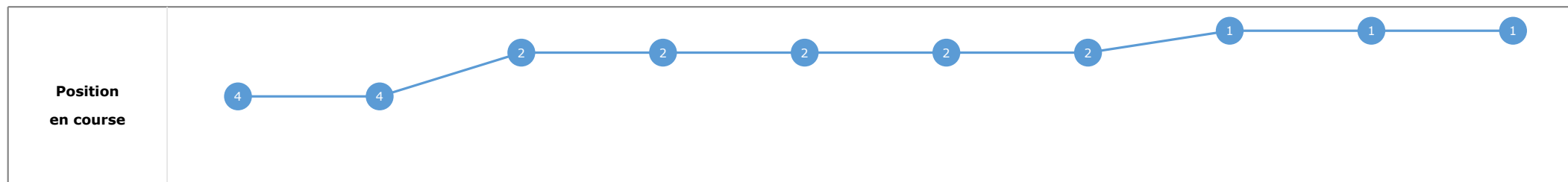
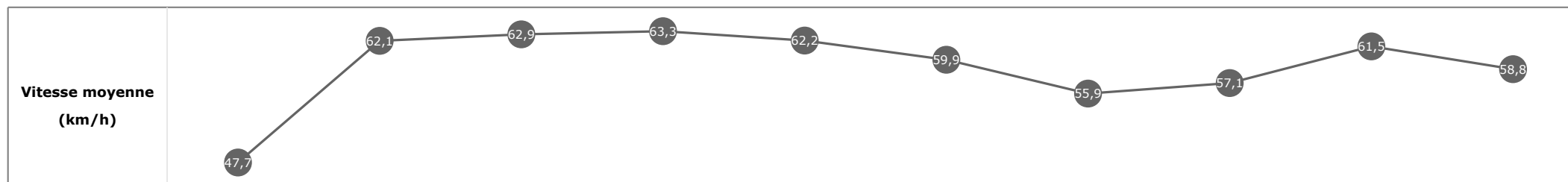
Partant (corde)	Cheval	Arrivée officielle	Tronçons de 200m Temps passage en tête Durée du tronçon		DEP - 1000m	1000m - 800m	800m - 600m	600m - 400m	400m - 200m	200m - ARR	Temps officiel	Derniers 600m	Parcouru vs. 1er
			Vitesse Max	200m les plus rapides	T1	T2	T3	T4	T5	T6			
1 (5)	MOSHADID A. LEMAITRE	1	65,41 T1	00:11.38 T1	00:52.91 2 00:52.91	01:04.97 2 00:12.06	01:17.94 2 00:12.96	01:30.52 1 00:12.57	01:42.28 1 00:11.76	01:54.51 00:12.22	1'55"62	00:36.56	
2 (6)	THE SHARD M. GUYON	2	66,28 T1	00:11.55 T1	00:53.90 6 00:53.90	01:05.87 6 00:11.96	01:18.60 5 00:12.73	01:30.85 5 00:12.24	01:42.43 2 00:11.58	01:54.65 00:12.22	1'55"80	00:36.05	-1m27
4 (1)	GANBARU PC. BOUDOT	3	65,41 T1	00:11.50 T1	00:53.35 3 00:53.35	01:05.41 3 00:12.06	01:18.37 3 00:12.96	01:30.74 3 00:12.36	01:42.50 4 00:11.76	01:54.81 00:12.31	1'55"90	00:36.43	-1m62
3 (2)	SOUS LES NUAGES A. MADAMET	4	64,26 T1	00:11.66 T1	00:53.75 5 00:53.75	01:05.77 5 00:12.01	01:18.90 7 00:13.13	01:31.02 6 00:12.12	01:42.71 5 00:11.68	01:54.92 00:12.21	1'56"12	00:36.02	-1m54
7 (3)	EPIC TALE A. BADEL	5	65,34 T1	00:11.55 T1	00:53.61 4 00:53.61	01:05.61 4 00:12.00	01:18.58 4 00:12.97	01:30.83 4 00:12.25	01:42.72 6 00:11.88	01:55.21 00:12.48	1'56"39	00:36.62	-1m73
6 (7)	OUTRANCE V. CHEMINAUD	6	64,94 T1	00:11.30 T1	00:54.07 7 00:54.07	01:05.98 7 00:11.90	01:18.89 6 00:12.91	01:31.09 7 00:12.19	01:42.93 7 00:11.84	01:55.74 00:12.80	1'56"93	00:36.85	1m22
5 (4)	HURACAN T. BACHELOT	7	66,60 T1	00:11.24 T1	00:52.66 1 00:52.66	01:04.79 1 00:12.12	01:17.84 1 00:13.05	01:30.56 2 00:12.71	01:42.47 3 00:11.91	01:55.91 00:13.44	1'57"17	00:38.06	-1m74

Statistiques Tracking
CHANTILLY
C2 - PRIX TANDEM - 1900m
vendredi 13 mars 2020 - 15:00

Cheval **MOSHADID**
 Jockey A. LEMAITRE
 Rang d'arrivée **1**
 Temps de parcours **01:54.51**
 Tronçon le plus rapide **00:11.38** (tronçon 1600m - 1400m)
 Vitesse maximale **65,41** (tronçon 1800m - 1600m)
 Vitesse moyenne **59,5**

Données de tracking

Tronçons de 200m	DEP 1800m	1800m 1600m	1600m 1400m	1400m 1200m	1200m 1000m	1000m 800m	800m 600m	600m 400m	400m 200m	200m ARR
Temps de parcours	00:06.90	00:18.54	00:29.93	00:41.32	00:52.91	01:04.97	01:17.94	01:30.52	01:42.28	01:54.51
Temps du tronçon	00:06.90	00:11.64	00:11.38	00:11.39	00:11.59	00:12.06	00:12.96	00:12.57	00:11.76	00:12.22
Vitesse moyenne	47,7	62,1	62,9	63,3	62,2	59,9	55,9	57,1	61,5	58,8

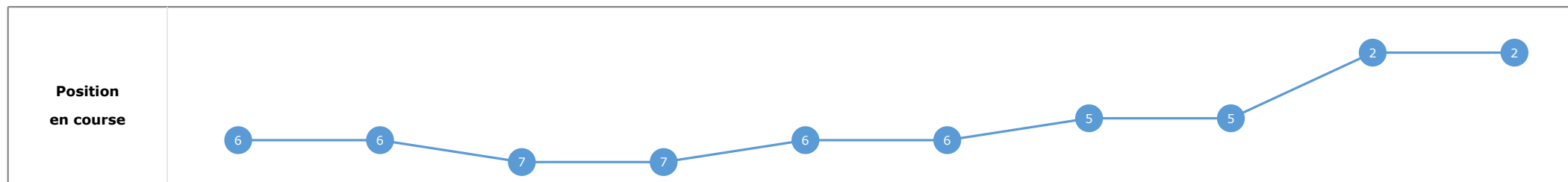
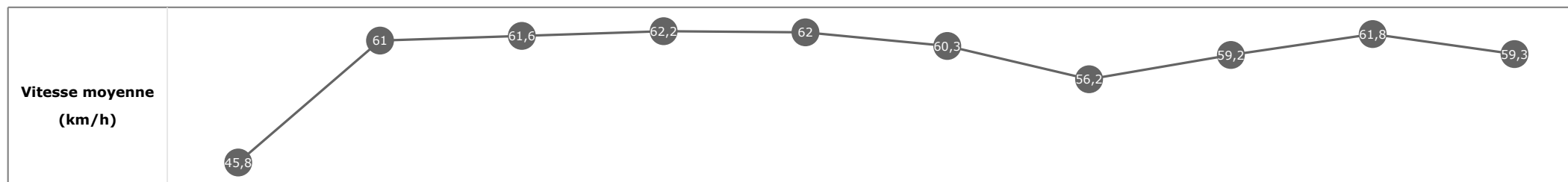


Statistiques Tracking
CHANTILLY
C2 - PRIX TANDEM - 1900m
vendredi 13 mars 2020 - 15:00

Cheval **THE SHARD**
 Jockey M. GUYON
 Rang d'arrivée **2**
 Temps de parcours **01:54.65**
 Tronçon le plus rapide **00:11.55** (tronçon 1200m - 1000m)
 Vitesse maximale **66,28** (tronçon 1200m - 1000m)
 Vitesse moyenne **59,4**

Données de tracking

Tronçons de 200m	DEP 1800m	1800m 1600m	1600m 1400m	1400m 1200m	1200m 1000m	1000m 800m	800m 600m	600m 400m	400m 200m	200m ARR
Temps de parcours	00:07.19	00:19.05	00:30.70	00:42.35	00:53.90	01:05.87	01:18.60	01:30.85	01:42.43	01:54.65
Temps du tronçon	00:07.19	00:11.85	00:11.65	00:11.64	00:11.55	00:11.96	00:12.73	00:12.24	00:11.58	00:12.22
Vitesse moyenne	45,8	61	61,6	62,2	62	60,3	56,2	59,2	61,8	59,3

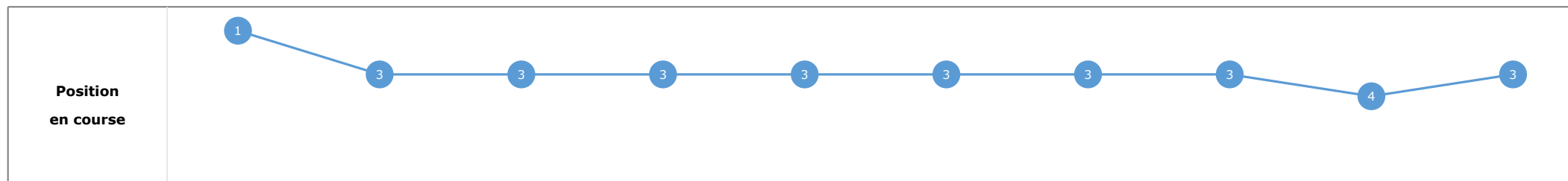
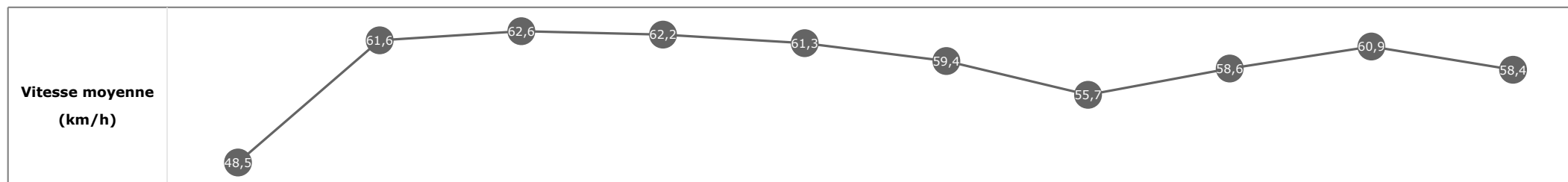


Statistiques Tracking
CHANTILLY
C2 - PRIX TANDEM - 1900m
vendredi 13 mars 2020 - 15:00

Cheval **GANBARU**
 Jockey **PC. BOUDOT**
 Rang d'arrivée **3**
 Temps de parcours **01:54.81**
 Tronçon le plus rapide **00:11.50** (tronçon 1600m - 1400m)
 Vitesse maximale **65,41** (tronçon 1400m - 1200m)
 Vitesse moyenne **59,3**

Données de tracking

Tronçons de 200m	DEP 1800m	1800m 1600m	1600m 1400m	1400m 1200m	1200m 1000m	1000m 800m	800m 600m	600m 400m	400m 200m	200m ARR
Temps de parcours	00:06.79	00:18.49	00:29.99	00:41.58	00:53.35	01:05.41	01:18.37	01:30.74	01:42.50	01:54.81
Temps du tronçon	00:06.79	00:11.69	00:11.50	00:11.58	00:11.76	00:12.06	00:12.96	00:12.36	00:11.76	00:12.31
Vitesse moyenne	48,5	61,6	62,6	62,2	61,3	59,4	55,7	58,6	60,9	58,4


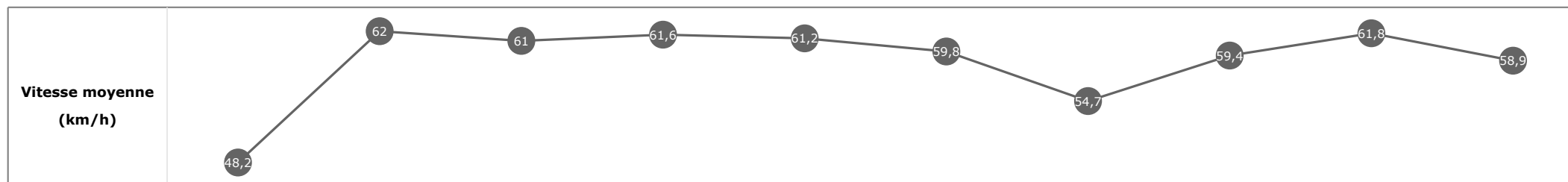


Statistiques Tracking
CHANTILLY
C2 - PRIX TANDEM - 1900m
vendredi 13 mars 2020 - 15:00

Cheval **SOUS LES NUAGES**
 Jockey A. MADAMET
 Rang d'arrivée **4**
 Temps de parcours **01:54.92**
 Tronçon le plus rapide **00:11.66** (tronçon 1800m - 1600m)
 Vitesse maximale **64,26** (tronçon 1800m - 1600m)
 Vitesse moyenne **59,3**

Données de tracking

Tronçons de 200m	DEP 1800m	1800m 1600m	1600m 1400m	1400m 1200m	1200m 1000m	1000m 800m	800m 600m	600m 400m	400m 200m	200m ARR
Temps de parcours	00:06.81	00:18.47	00:30.23	00:41.97	00:53.75	01:05.77	01:18.90	01:31.02	01:42.71	01:54.92
Temps du tronçon	00:06.81	00:11.66	00:11.75	00:11.74	00:11.78	00:12.01	00:13.13	00:12.12	00:11.68	00:12.21
Vitesse moyenne	48,2	62	61	61,6	61,2	59,8	54,7	59,4	61,8	58,9


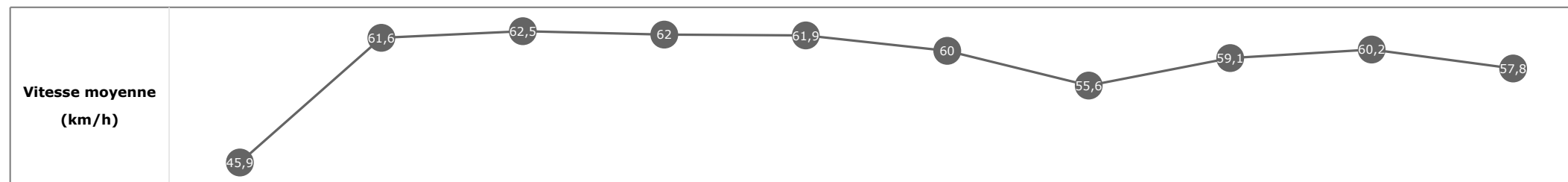


Statistiques Tracking
CHANTILLY
C2 - PRIX TANDEM - 1900m
vendredi 13 mars 2020 - 15:00

Cheval **EPIC TALE**
 Jockey **A. BADEL**
 Rang d'arrivée **5**
 Temps de parcours **01:55.21**
 Tronçon le plus rapide **00:11.55** (tronçon 1200m - 1000m)
 Vitesse maximale **65,34** (tronçon 1200m - 1000m)
 Vitesse moyenne **59,1**

Données de tracking

Tronçons de 200m	DEP 1800m	1800m 1600m	1600m 1400m	1400m 1200m	1200m 1000m	1000m 800m	800m 600m	600m 400m	400m 200m	200m ARR
Temps de parcours	00:07.18	00:18.88	00:30.44	00:42.05	00:53.61	01:05.61	01:18.58	01:30.83	01:42.72	01:55.21
Temps du tronçon	00:07.18	00:11.69	00:11.56	00:11.61	00:11.55	00:12.00	00:12.97	00:12.25	00:11.88	00:12.48
Vitesse moyenne	45,9	61,6	62,5	62	61,9	60	55,6	59,1	60,2	57,8


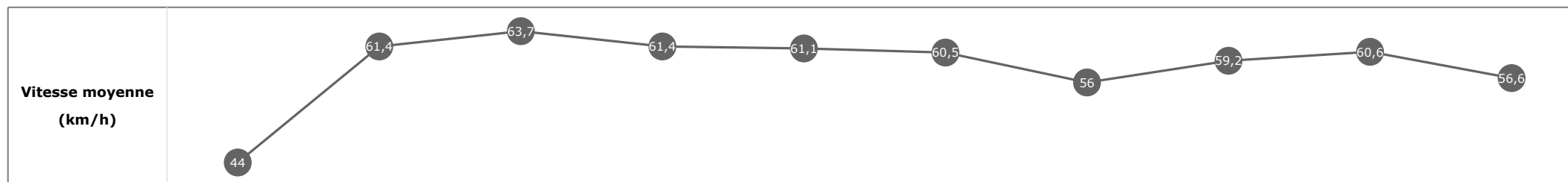


Statistiques Tracking
CHANTILLY
C2 - PRIX TANDEM - 1900m
vendredi 13 mars 2020 - 15:00

Cheval **OUTRANCE**
 Jockey V. CHEMINAUD
 Rang d'arrivée **6**
 Temps de parcours **01:55.74**
 Tronçon le plus rapide **00:11.30** (tronçon 1600m - 1400m)
 Vitesse maximale **64,94** (tronçon 1600m - 1400m)
 Vitesse moyenne **58,9**

Données de tracking

Tronçons de 200m	DEP 1800m	1800m 1600m	1600m 1400m	1400m 1200m	1200m 1000m	1000m 800m	800m 600m	600m 400m	400m 200m	200m ARR
Temps de parcours	00:07.43	00:19.20	00:30.51	00:42.28	00:54.07	01:05.98	01:18.89	01:31.09	01:42.93	01:55.74
Temps du tronçon	00:07.43	00:11.77	00:11.30	00:11.76	00:11.79	00:11.90	00:12.91	00:12.19	00:11.84	00:12.80
Vitesse moyenne	44	61,4	63,7	61,4	61,1	60,5	56	59,2	60,6	56,6



Statistiques Tracking
CHANTILLY
C2 - PRIX TANDEM - 1900m
vendredi 13 mars 2020 - 15:00

Cheval **HURACAN**
 Jockey T. BACHELOT
 Rang d'arrivée **7**
 Temps de parcours **01:55.91**
 Tronçon le plus rapide **00:11.24** (tronçon 1600m - 1400m)
 Vitesse maximale **66,60** (tronçon 1600m - 1400m)
 Vitesse moyenne **58,8**

Données de tracking

Tronçons de 200m	DEP 1800m	1800m 1600m	1600m 1400m	1400m 1200m	1200m 1000m	1000m 800m	800m 600m	600m 400m	400m 200m	200m ARR
Temps de parcours	00:06.81	00:18.29	00:29.53	00:41.02	00:52.66	01:04.79	01:17.84	01:30.56	01:42.47	01:55.91
Temps du tronçon	00:06.81	00:11.48	00:11.24	00:11.49	00:11.64	00:12.12	00:13.05	00:12.71	00:11.91	00:13.44
Vitesse moyenne	48,3	62,9	63,8	62,7	62,2	59,2	55,3	56,6	60,4	53,4

