

Statistiques Tracking
CHANTILLY
C3 - PRIX DU BEAUVAISIS - 1600m
vendredi 13 mars 2020 - 15:35

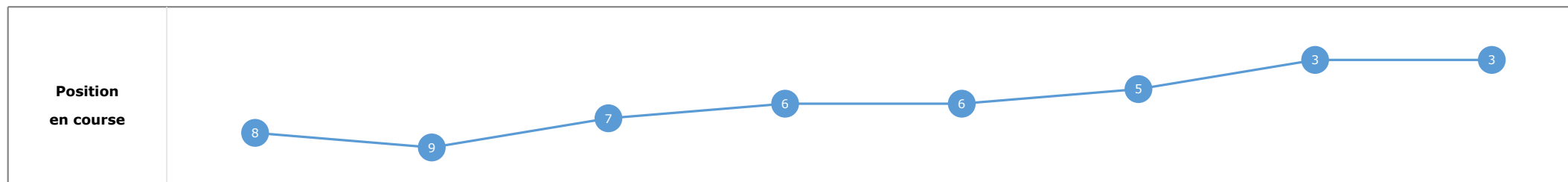
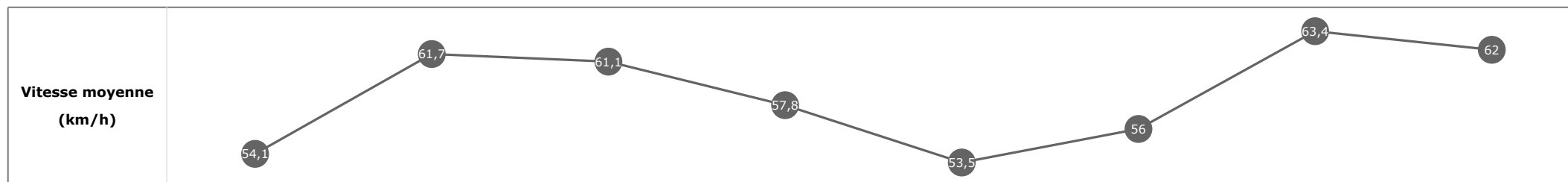
Partant (corde)	Cheval	Arrivée officielle	Tronçons de 200m Temps passage en tête Durée du tronçon		DEP - 1000m	1000m - 800m	800m - 600m	600m - 400m	400m - 200m	200m - ARR	Temps officiel	Derniers 600m	Parcouru vs. 1er
			Vitesse Max	200m les plus rapides	00:36.92 00:36.92	00:49.45 00:12.52	01:03.06 00:13.61	01:16.25 00:13.18	01:27.81 00:11.55	01:39.44 00:11.63			
5 (7)	RAJANI PC. BOUDOT	1	65,48 T5	00:11.32 T5	00:37.47 7 00:37.47	00:49.99 6 00:12.52	01:03.65 6 00:13.65	01:16.55 5 00:12.90	01:27.88 3 00:11.32	01:39.48 00:11.60	1'40"55	00:35.83	
2 (1)	VELAMAR C. SOUMILLON	2	64,98 T1	00:11.52 T1	00:36.92 1 00:36.92	00:49.45 1 00:12.52	01:03.06 1 00:13.61	01:16.25 1 00:13.18	01:27.81 1 00:11.55	01:39.44 00:11.63	1'40"61	00:36.38	-5m47
7 (2)	RAYSTEVE E. HARDOUIN	3	65,84 T5	00:11.32 T5	00:37.36 6 00:37.36	00:50.07 8 00:12.70	01:03.77 8 00:13.70	01:16.77 7 00:13.00	01:28.09 4 00:11.32	01:39.46 00:11.36	1'40"62	00:35.69	-3m10
3 (10)	ALPENGEIST M. GUYON	4	65,16 T1	00:11.56 T5	00:37.21 4 00:37.21	00:49.57 2 00:12.35	01:03.20 2 00:13.63	01:16.29 2 00:13.08	01:27.85 2 00:11.56	01:39.55 00:11.70	1'40"66	00:36.35	-3m20
1 (3)	FURTHER MEASURE C. DEMURO	5	65,45 T6	00:11.22 T6	00:37.57 9 00:37.57	00:50.39 10 00:12.82	01:03.97 10 00:13.57	01:17.10 10 00:13.12	01:28.43 8 00:11.33	01:39.66 00:11.22	1'40"79	00:35.68	-3m41
8 (5)	MARTIN SPIRIT A. LEMAITRE	6	64,80 T1	00:11.62 T5	00:37.06 2 00:37.06	00:49.83 5 00:12.77	01:03.49 5 00:13.66	01:16.56 6 00:13.06	01:28.18 5 00:11.62	01:39.96 00:11.77	1'41"14	00:36.46	-4m11
6 (4)	ORKAAN T. BACHELOT	7	66,13 T1	00:11.41 T1	00:37.19 3 00:37.19	00:49.67 3 00:12.48	01:03.34 3 00:13.67	01:16.52 4 00:13.17	01:28.21 6 00:11.68	01:40.32 00:12.11	1'41"51	00:36.98	-6m84
4 (6)	MOTTEG V. CHEMINAUD	8	66,24 T1	00:11.32 T1	00:37.52 8 00:37.52	00:49.99 7 00:12.47	01:03.67 7 00:13.67	01:16.83 8 00:13.15	01:28.57 9 00:11.74	01:40.49 00:11.92	1'41"58	00:36.82	-7m16
10 (9)	BECQUATHUNDER G. BENOIST	9	64,33 T1	00:11.67 T1	00:37.76 10 00:37.76	00:50.23 9 00:12.47	01:03.93 9 00:13.70	01:16.86 9 00:12.93	01:28.64 10 00:11.77	01:40.55 00:11.91	1'41"60	00:36.61	-4m27
9 (8)	CAMOCIM S. PASQUIER	10	64,30 T1	00:11.64 T1	00:37.25 5 00:37.25	00:49.73 4 00:12.48	01:03.35 4 00:13.62	01:16.42 3 00:13.06	01:28.30 7 00:11.87	01:40.38 00:12.08	1'41"68	00:37.03	-0m50

Statistiques Tracking
CHANTILLY
C3 - PRIX DU BEAUVAISIS - 1600m
vendredi 13 mars 2020 - 15:35

Cheval **RAJANI**
 Jockey **PC. BOUDOT**
 Rang d'arrivée **1**
 Temps de parcours **01:39.48**
 Tronçon le plus rapide **00:11.32** (tronçon 400m - 200m)
 Vitesse maximale **65,48** (tronçon 400m - 200m)
 Vitesse moyenne **58,5**

Données de tracking

Tronçons de 200m	DEP 1400m	1400m 1200m	1200m 1000m	1000m 800m	800m 600m	600m 400m	400m 200m	200m ARR
Temps de parcours	00:13.90	00:25.65	00:37.47	00:49.99	01:03.65	01:16.55	01:27.88	01:39.48
Temps du tronçon	00:13.90	00:11.75	00:11.81	00:12.52	00:13.65	00:12.90	00:11.32	00:11.60
Vitesse moyenne	54,1	61,7	61,1	57,8	53,5	56	63,4	62


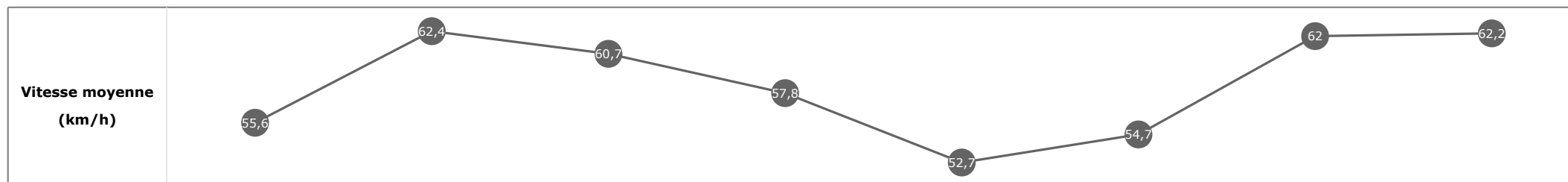


Statistiques Tracking
CHANTILLY
C3 - PRIX DU BEAUVAISIS - 1600m
vendredi 13 mars 2020 - 15:35

Cheval **VELAMAR**
 Jockey **C. SOUMILLON**
 Rang d'arrivée **2**
 Temps de parcours **01:39.44**
 Tronçon le plus rapide **00:11.52** (tronçon 1400m - 1200m)
 Vitesse maximale **64,98** (tronçon 1400m - 1200m)
 Vitesse moyenne **58,3**

Données de tracking

Tronçons de 200m	DEP 1400m	1400m 1200m	1200m 1000m	1000m 800m	800m 600m	600m 400m	400m 200m	200m ARR
Temps de parcours	00:13.50	00:25.03	00:36.92	00:49.45	01:03.06	01:16.25	01:27.81	01:39.44
Temps du tronçon	00:13.50	00:11.52	00:11.89	00:12.52	00:13.61	00:13.18	00:11.55	00:11.63
Vitesse moyenne	55,6	62,4	60,7	57,8	52,7	54,7	62	62,2

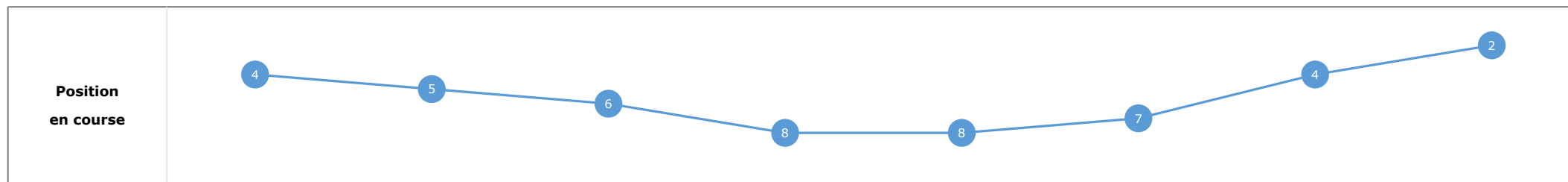
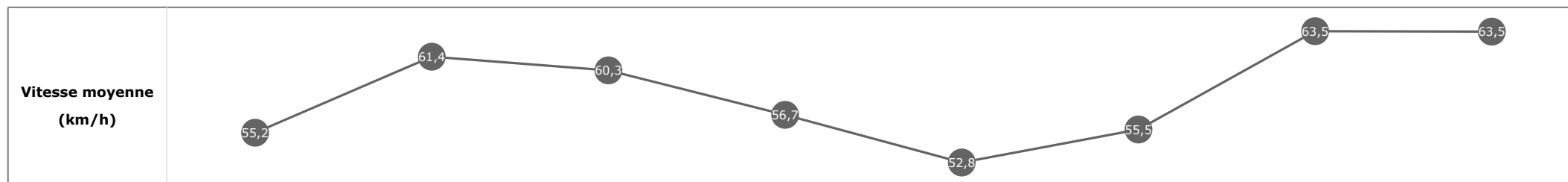


Statistiques Tracking
CHANTILLY
C3 - PRIX DU BEAUVAISIS - 1600m
vendredi 13 mars 2020 - 15:35

Cheval **RAYSTEVE**
 Jockey **E. HARDOUIN**
 Rang d'arrivée **3**
 Temps de parcours **01:39.46**
 Tronçon le plus rapide **00:11.32** (tronçon 400m - 200m)
 Vitesse maximale **65,84** (tronçon 400m - 200m)
 Vitesse moyenne **58,4**

Données de tracking

Tronçons de 200m	DEP 1400m	1400m 1200m	1200m 1000m	1000m 800m	800m 600m	600m 400m	400m 200m	200m ARR
Temps de parcours	00:13.60	00:25.37	00:37.36	00:50.07	01:03.77	01:16.77	01:28.09	01:39.46
Temps du tronçon	00:13.60	00:11.76	00:11.98	00:12.70	00:13.70	00:13.00	00:11.32	00:11.36
Vitesse moyenne	55,2	61,4	60,3	56,7	52,8	55,5	63,5	63,5


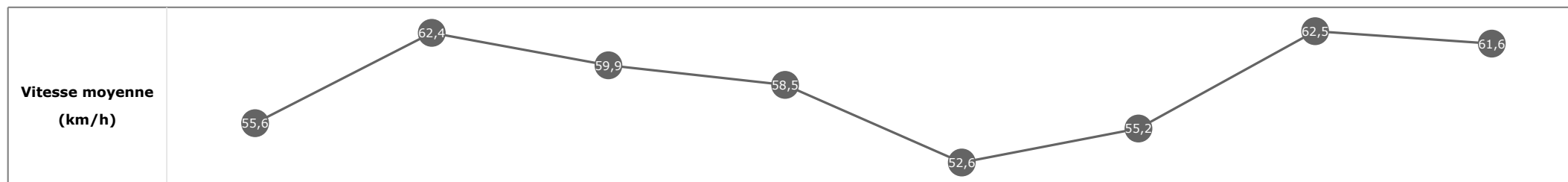


Statistiques Tracking
CHANTILLY
C3 - PRIX DU BEAUVAISIS - 1600m
vendredi 13 mars 2020 - 15:35

Cheval **ALPENGEIST**
 Jockey M. GUYON
 Rang d'arrivée **4**
 Temps de parcours **01:39.55**
 Tronçon le plus rapide **00:11.56** (tronçon 400m - 200m)
 Vitesse maximale **65,16** (tronçon DEP - 1400m)
 Vitesse moyenne **58,3**

Données de tracking

Tronçons de 200m	DEP 1400m	1400m 1200m	1200m 1000m	1000m 800m	800m 600m	600m 400m	400m 200m	200m ARR
Temps de parcours	00:13.58	00:25.17	00:37.21	00:49.57	01:03.20	01:16.29	01:27.85	01:39.55
Temps du tronçon	00:13.58	00:11.58	00:12.03	00:12.35	00:13.63	00:13.08	00:11.56	00:11.70
Vitesse moyenne	55,6	62,4	59,9	58,5	52,6	55,2	62,5	61,6

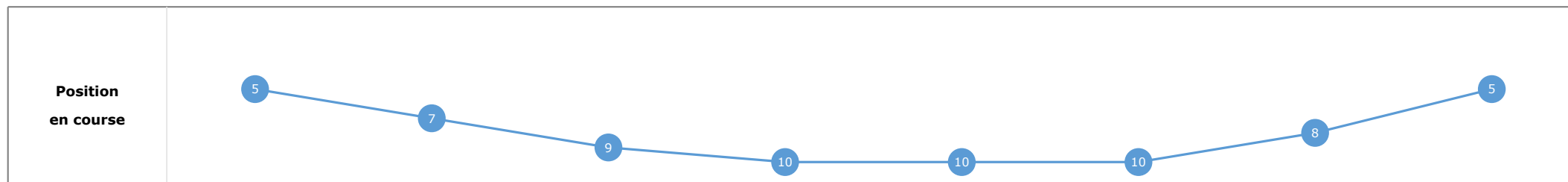
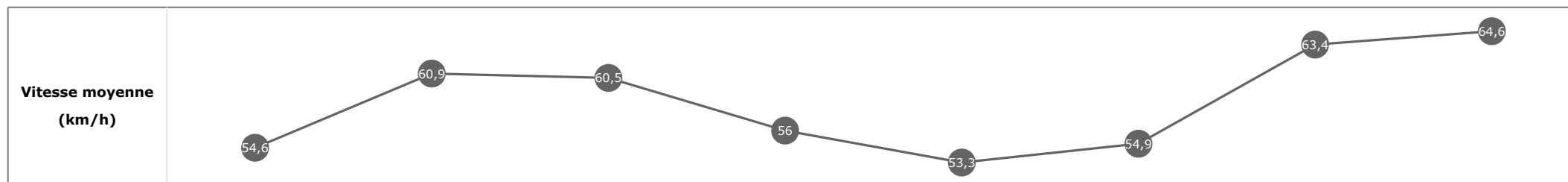


Statistiques Tracking
CHANTILLY
C3 - PRIX DU BEAUVAISIS - 1600m
vendredi 13 mars 2020 - 15:35

Cheval **FURTHER MEASURE**
 Jockey C. DEMURO
 Rang d'arrivée **5**
 Temps de parcours **01:39.66**
 Tronçon le plus rapide **00:11.22** (tronçon 200m - ARR)
 Vitesse maximale **65,45** (tronçon 200m - ARR)
 Vitesse moyenne **58,2**

Données de tracking

Tronçons de 200m	DEP 1400m	1400m 1200m	1200m 1000m	1000m 800m	800m 600m	600m 400m	400m 200m	200m ARR
Temps de parcours	00:13.74	00:25.61	00:37.57	00:50.39	01:03.97	01:17.10	01:28.43	01:39.66
Temps du tronçon	00:13.74	00:11.86	00:11.96	00:12.82	00:13.57	00:13.12	00:11.33	00:11.22
Vitesse moyenne	54,6	60,9	60,5	56	53,3	54,9	63,4	64,6

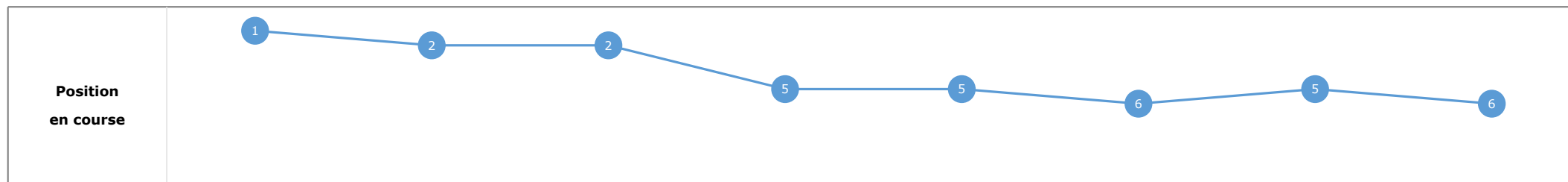
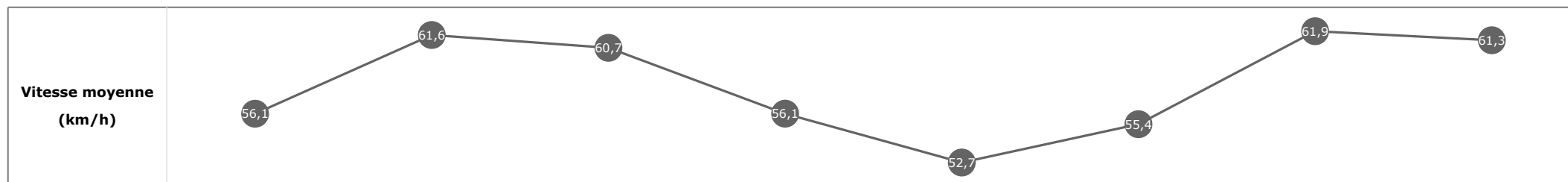


Statistiques Tracking
CHANTILLY
C3 - PRIX DU BEAUVAISIS - 1600m
vendredi 13 mars 2020 - 15:35

Cheval **MARTIN SPIRIT**
 Jockey **A. LEMAITRE**
 Rang d'arrivée **6**
 Temps de parcours **01:39.96**
 Tronçon le plus rapide **00:11.62** (tronçon 400m - 200m)
 Vitesse maximale **64,80** (tronçon 1400m - 1200m)
 Vitesse moyenne **58**

Données de tracking

Tronçons de 200m	DEP 1400m	1400m 1200m	1200m 1000m	1000m 800m	800m 600m	600m 400m	400m 200m	200m ARR
Temps de parcours	00:13.45	00:25.11	00:37.06	00:49.83	01:03.49	01:16.56	01:28.18	01:39.96
Temps du tronçon	00:13.45	00:11.65	00:11.94	00:12.77	00:13.66	00:13.06	00:11.62	00:11.77
Vitesse moyenne	56,1	61,6	60,7	56,1	52,7	55,4	61,9	61,3


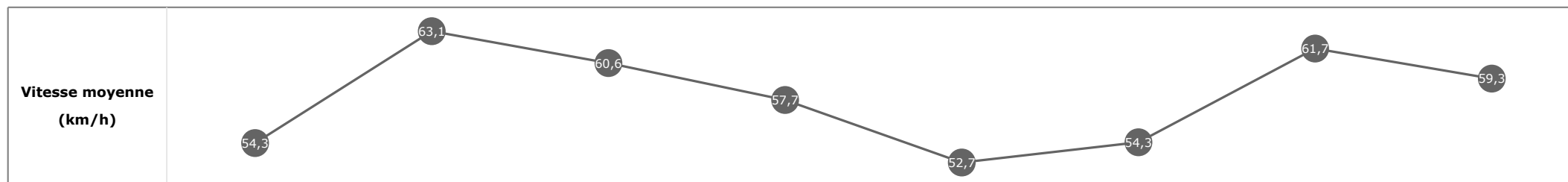


Statistiques Tracking
CHANTILLY
C3 - PRIX DU BEAUVAISIS - 1600m
vendredi 13 mars 2020 - 15:35

Cheval **ORKAAN**
 Jockey T. BACHELOT
 Rang d'arrivée **7**
 Temps de parcours **01:40.32**
 Tronçon le plus rapide **00:11.41** (tronçon 1400m - 1200m)
 Vitesse maximale **66,13** (tronçon 1400m - 1200m)
 Vitesse moyenne **57,7**

Données de tracking

Tronçons de 200m	DEP 1400m	1400m 1200m	1200m 1000m	1000m 800m	800m 600m	600m 400m	400m 200m	200m ARR
Temps de parcours	00:13.82	00:25.24	00:37.19	00:49.67	01:03.34	01:16.52	01:28.21	01:40.32
Temps du tronçon	00:13.82	00:11.41	00:11.95	00:12.48	00:13.67	00:13.17	00:11.68	00:12.11
Vitesse moyenne	54,3	63,1	60,6	57,7	52,7	54,3	61,7	59,3

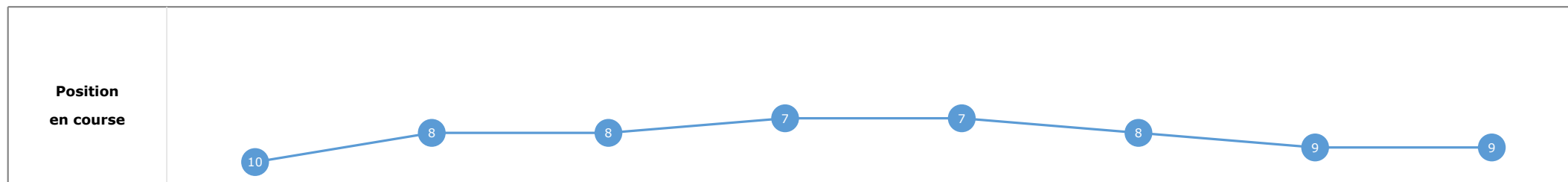
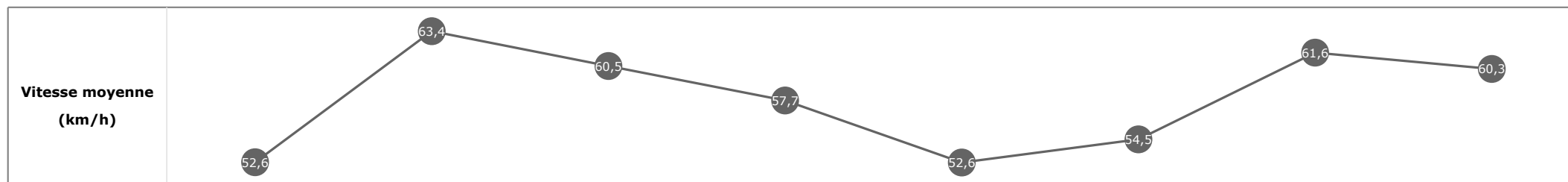


Statistiques Tracking
CHANTILLY
C3 - PRIX DU BEAUVAISIS - 1600m
vendredi 13 mars 2020 - 15:35

Cheval **MOTTEG**
 Jockey V. CHEMINAUD
 Rang d'arrivée **8**
 Temps de parcours **01:40.49**
 Tronçon le plus rapide **00:11.32** (tronçon 1400m - 1200m)
 Vitesse maximale **66,24** (tronçon 1400m - 1200m)
 Vitesse moyenne **57,6**

Données de tracking

Tronçons de 200m	DEP 1400m	1400m 1200m	1200m 1000m	1000m 800m	800m 600m	600m 400m	400m 200m	200m ARR
Temps de parcours	00:14.29	00:25.62	00:37.52	00:49.99	01:03.67	01:16.83	01:28.57	01:40.49
Temps du tronçon	00:14.29	00:11.32	00:11.89	00:12.47	00:13.67	00:13.15	00:11.74	00:11.92
Vitesse moyenne	52,6	63,4	60,5	57,7	52,6	54,5	61,6	60,3

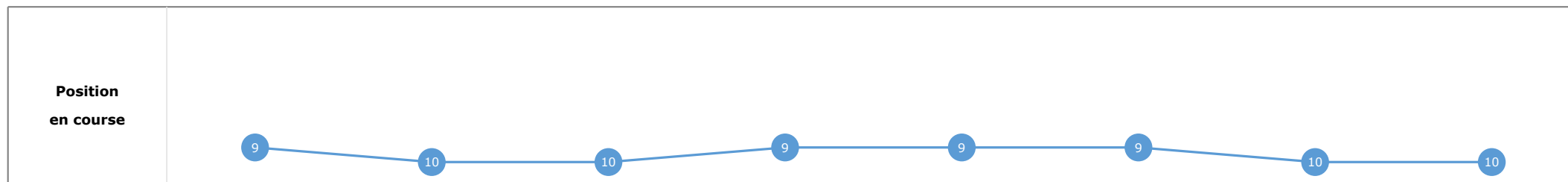
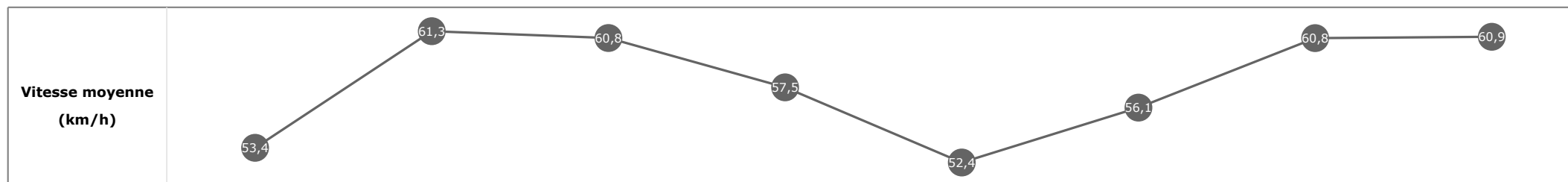


Statistiques Tracking
CHANTILLY
C3 - PRIX DU BEAUVAISIS - 1600m
vendredi 13 mars 2020 - 15:35

Cheval **BECQUATHUNDER**
 Jockey **G. BENOIST**
 Rang d'arrivée **9**
 Temps de parcours **01:40.55**
 Tronçon le plus rapide **00:11.67** (tronçon 1400m - 1200m)
 Vitesse maximale **64,33** (tronçon 1400m - 1200m)
 Vitesse moyenne **57,7**

Données de tracking

Tronçons de 200m	DEP 1400m	1400m 1200m	1200m 1000m	1000m 800m	800m 600m	600m 400m	400m 200m	200m ARR
Temps de parcours	00:14.16	00:25.83	00:37.76	00:50.23	01:03.93	01:16.86	01:28.64	01:40.55
Temps du tronçon	00:14.16	00:11.67	00:11.92	00:12.47	00:13.70	00:12.93	00:11.77	00:11.91
Vitesse moyenne	53,4	61,3	60,8	57,5	52,4	56,1	60,8	60,9



Statistiques Tracking
CHANTILLY
C3 - PRIX DU BEAUVAISIS - 1600m
vendredi 13 mars 2020 - 15:35

Cheval **CAMOCIM**
 Jockey **S. PASQUIER**
 Rang d'arrivée **10**
 Temps de parcours **01:40.38**
 Tronçon le plus rapide **00:11.64** (tronçon 1400m - 1200m)
 Vitesse maximale **64,30** (tronçon 1200m - 1000m)
 Vitesse moyenne **57,9**

Données de tracking

Tronçons de 200m	DEP 1400m	1400m 1200m	1200m 1000m	1000m 800m	800m 600m	600m 400m	400m 200m	200m ARR
Temps de parcours	00:13.77	00:25.41	00:37.25	00:49.73	01:03.35	01:16.42	01:28.30	01:40.38
Temps du tronçon	00:13.77	00:11.64	00:11.83	00:12.48	00:13.62	00:13.06	00:11.87	00:12.08
Vitesse moyenne	54,8	61,7	61,6	57,7	53,6	55	60,8	59,6

