

Statistiques Tracking
CHANTILLY
C8 - PRIX DE MAREIL-EN-FRANCE - 1600m
vendredi 13 mars 2020 - 18:28

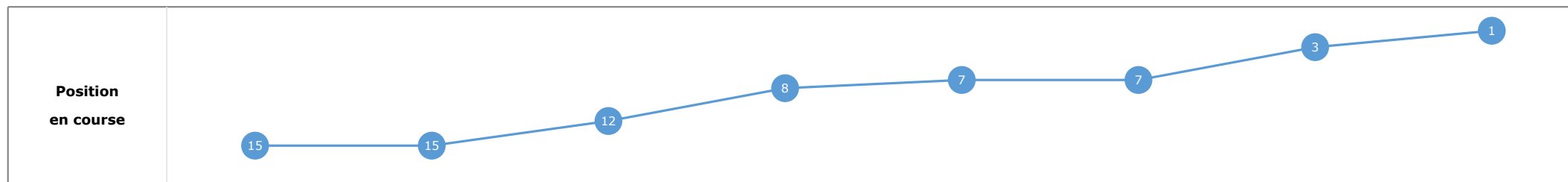
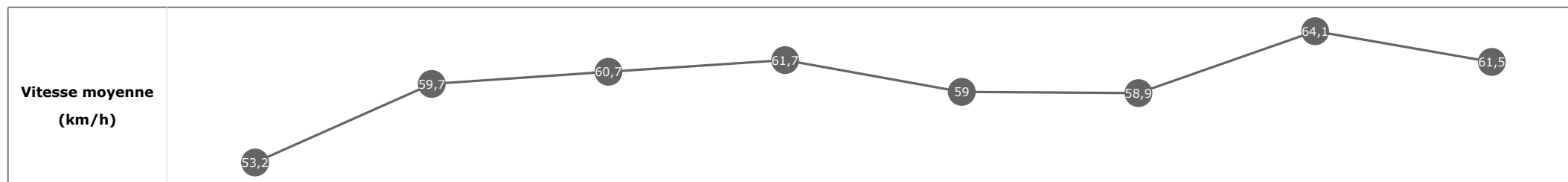
Partant (corde)	Cheval	Arrivée officielle	Tronçons de 200m Temps passage en tête Durée du tronçon		DEP - 1000m	1000m - 800m	800m - 600m	600m - 400m	400m - 200m	200m - ARR	Temps officiel	Derniers 600m	Parcouru vs. 1er
			00:37.38 00:37.38	00:49.27 00:11.89	01:01.65 00:12.38	01:14.09 00:12.43	01:25.62 00:11.52	01:37.47 00:11.84	T1	T2			
3 (17)	SIGLO DE ORO M. GUYON	1	65,12 T6	00:11.27 T5	00:38.21 12 00:38.21	00:49.93 8 00:11.71	01:02.27 7 00:12.33	01:14.49 7 00:12.22	01:25.76 3 00:11.27	01:37.47 00:11.70	1'38"69	00:35.20	
8 (1)	BELGRANO F. VALLE SKAR	2	66,71 T6	00:11.36 T5	00:37.94 7 00:37.94	00:49.93 9 00:11.99	01:02.43 10 00:12.49	01:14.68 10 00:12.24	01:26.04 6 00:11.36	01:37.56 00:11.52	1'38"82	00:35.13	-5m15
1 (16)	SHYAMALA C. MIETTE	3	66,96 T2	00:11.34 T5	00:38.43 16 00:38.43	00:50.03 11 00:11.59	01:02.45 11 00:12.42	01:14.65 9 00:12.20	01:26.00 5 00:11.34	01:37.57 00:11.57	1'38"83	00:35.12	1m51
7 (15)	JE SUIS CHARLIE PC. BOUDOT	4	64,91 T5	00:11.52 T5	00:37.51 2 00:37.51	00:49.45 2 00:11.93	01:01.79 2 00:12.34	01:14.09 1 00:12.29	01:25.62 1 00:11.52	01:37.68 00:12.06	1'38"93	00:35.89	-0m80
4 (14)	KIWI GREEN SUITE C. DEMURO	5	67,57 T5	00:11.35 T5	00:37.99 9 00:37.99	00:49.78 6 00:11.78	01:02.11 5 00:12.32	01:14.28 4 00:12.17	01:25.64 2 00:11.35	01:37.72 00:12.07	1'38"93	00:35.60	-1m29
13 (8)	LAVINIA ROSE D. SANTIAGO	6	66,28 T6	00:11.31 T6	00:38.10 10 00:38.10	00:50.10 13 00:12.00	01:02.73 15 00:12.63	01:15.06 16 00:12.32	01:26.45 15 00:11.39	01:37.77 00:11.31	1'39"01	00:35.03	-5m69
15 (6)	NEELANJALI L. BOISSEAU	7	66,17 T5	00:11.22 T5	00:38.40 15 00:38.40	00:50.38 16 00:11.98	01:02.77 16 00:12.38	01:14.95 15 00:12.18	01:26.17 10 00:11.22	01:37.81 00:11.63	1'39"04	00:35.03	-2m01
5 (12)	LEFORTOVO T. BACHELOT	8	64,98 T6	00:11.54 T5	00:38.14 11 00:38.14	00:50.10 12 00:11.95	01:02.58 12 00:12.48	01:14.80 12 00:12.21	01:26.34 13 00:11.54	01:38.06 00:11.72	1'39"29	00:35.48	-3m58
17 (5)	VENT CHARLIE J. CLAUDIC	9	65,81 T5	00:11.45 T5	00:37.88 6 00:37.88	00:49.95 10 00:12.06	01:02.42 9 00:12.46	01:14.80 11 00:12.38	01:26.25 11 00:11.45	01:38.05 00:11.79	1'39"30	00:35.63	-5m56
9 (10)	DES ANNEES FOLLES C. PACAUT	10	64,76 T5	00:11.48 T5	00:38.37 14 00:38.37	00:50.17 14 00:11.80	01:02.61 13 00:12.43	01:14.84 13 00:12.23	01:26.32 12 00:11.48	01:38.08 00:11.75	1'39"31	00:35.47	-0m47
12 (11)	KENSAI A. HAMELIN	11	66,10 T5	00:11.54 T5	00:37.95 7 00:37.95	00:49.78 7 00:11.83	01:02.27 7 00:12.48	01:14.54 8 00:12.27	01:26.09 8 00:11.54	01:38.22 00:12.13	1'39"43	00:35.95	-4m86
10 (13)	HEPTATHLETE A. LEMAITRE	12	66,92 T6	00:11.71 T5	00:37.70 5 00:37.70	00:49.61 4 00:11.90	01:01.95 4 00:12.34	01:14.23 2 00:12.27	01:25.94 4 00:11.71	01:38.21 00:12.27	1'39"44	00:36.26	-1m38
11 (4)	SPEAK NOW M. VELON	13	63,50 T6	00:11.55 T5	00:38.25 13 00:38.25	00:50.25 15 00:12.00	01:02.70 14 00:12.44	01:14.92 14 00:12.22	01:26.48 16 00:11.55	01:38.39 00:11.91	1'39"62	00:35.69	-5m63
2 (9)	ANDORRE A. BADEL	14	64,22 T5	00:11.75 T5	00:37.60 3 00:37.60	00:49.63 5 00:12.03	01:02.11 6 00:12.47	01:14.40 5 00:12.29	01:26.16 9 00:11.75	01:38.47 00:12.30	1'39"74	00:36.35	-4m05
16 (2)	JEREMIADE S. BREUX	15	64,51 T5	00:11.74 T1	00:37.38 1 00:37.38	00:49.27 1 00:11.89	01:01.65 1 00:12.38	01:14.24 3 00:12.58	01:26.04 7 00:11.80	01:38.63 00:12.59	1'39"84	00:36.97	-6m70
6 (3)	HANDCHOP A. POUCHIN	16	64,58 T1	00:11.76 T1	00:37.65 4 00:37.65	00:49.47 3 00:11.82	01:01.95 3 00:12.48	01:14.47 6 00:12.51	01:26.37 14 00:11.90	01:38.89 00:12.52	1'40"07	00:36.94	-6m19
14 (7)	ARMORICA NON PARTANT												

Statistiques Tracking
CHANTILLY
C8 - PRIX DE MAREIL-EN-FRANCE - 1600m
vendredi 13 mars 2020 - 18:28

Cheval **SIGLO DE ORO**
 Jockey **M. GUYON**
 Rang d'arrivée **1**
 Temps de parcours **01:37.47**
 Tronçon le plus rapide **00:11.27** (tronçon 400m - 200m)
 Vitesse maximale **65,12** (tronçon 200m - ARR)
 Vitesse moyenne **59,6**

Données de tracking

Tronçons de 200m	DEP 1400m	1400m 1200m	1200m 1000m	1000m 800m	800m 600m	600m 400m	400m 200m	200m ARR
Temps de parcours	00:14.25	00:26.30	00:38.21	00:49.93	01:02.27	01:14.49	01:25.76	01:37.47
Temps du tronçon	00:14.25	00:12.05	00:11.91	00:11.71	00:12.33	00:12.22	00:11.27	00:11.70
Vitesse moyenne	53,2	59,7	60,7	61,7	59	58,9	64,1	61,5

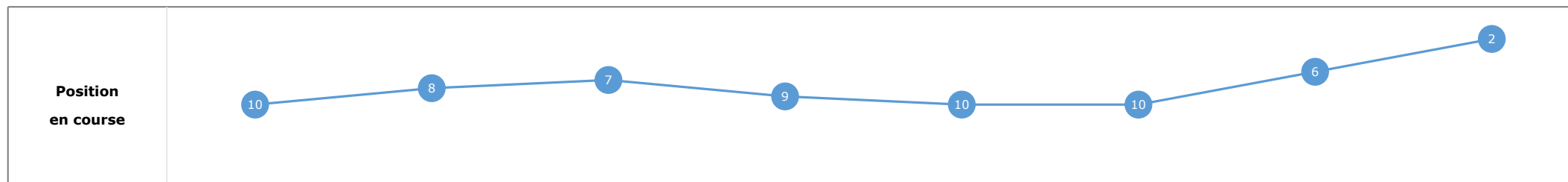
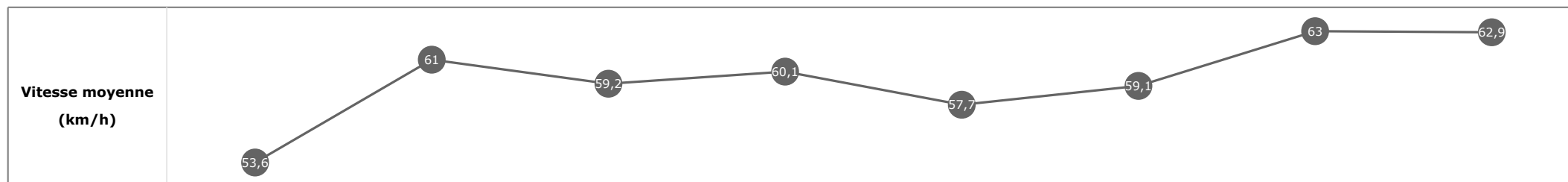


Statistiques Tracking
CHANTILLY
C8 - PRIX DE MAREIL-EN-FRANCE - 1600m
vendredi 13 mars 2020 - 18:28

Cheval **BELGRANO**
 Jockey **F. VALLE SKAR**
 Rang d'arrivée **2**
 Temps de parcours **01:37.56**
 Tronçon le plus rapide **00:11.36** (tronçon 400m - 200m)
 Vitesse maximale **66,71** (tronçon 200m - ARR)
 Vitesse moyenne **59,4**

Données de tracking

Tronçons de 200m	DEP 1400m	1400m 1200m	1200m 1000m	1000m 800m	800m 600m	600m 400m	400m 200m	200m ARR
Temps de parcours	00:14.01	00:25.81	00:37.94	00:49.93	01:02.43	01:14.68	01:26.04	01:37.56
Temps du tronçon	00:14.01	00:11.80	00:12.12	00:11.99	00:12.49	00:12.24	00:11.36	00:11.52
Vitesse moyenne	53,6	61	59,2	60,1	57,7	59,1	63	62,9

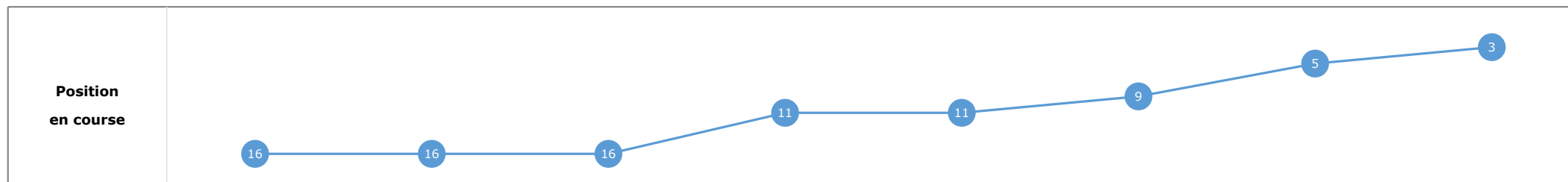
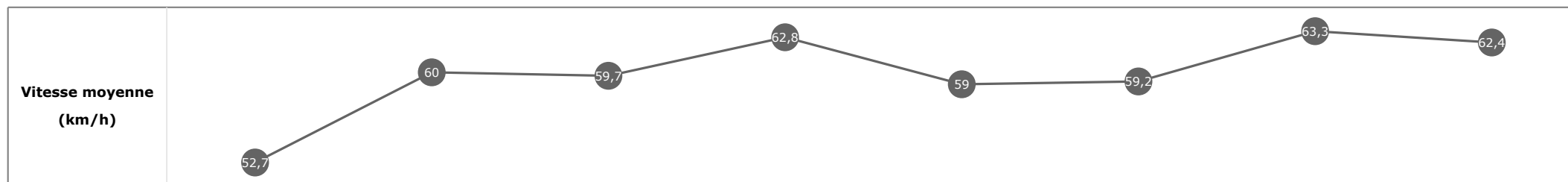


Statistiques Tracking
CHANTILLY
C8 - PRIX DE MAREIL-EN-FRANCE - 1600m
vendredi 13 mars 2020 - 18:28

Cheval **SHYAMALA**
 Jockey **C. MIETTE**
 Rang d'arrivée **3**
 Temps de parcours **01:37.57**
 Tronçon le plus rapide **00:11.34** (tronçon 400m - 200m)
 Vitesse maximale **66,96** (tronçon 1000m - 800m)
 Vitesse moyenne **59,6**

Données de tracking

Tronçons de 200m	DEP 1400m	1400m 1200m	1200m 1000m	1000m 800m	800m 600m	600m 400m	400m 200m	200m ARR
Temps de parcours	00:14.36	00:26.38	00:38.43	00:50.03	01:02.45	01:14.65	01:26.00	01:37.57
Temps du tronçon	00:14.36	00:12.01	00:12.04	00:11.59	00:12.42	00:12.20	00:11.34	00:11.57
Vitesse moyenne	52,7	60	59,7	62,8	59	59,2	63,3	62,4


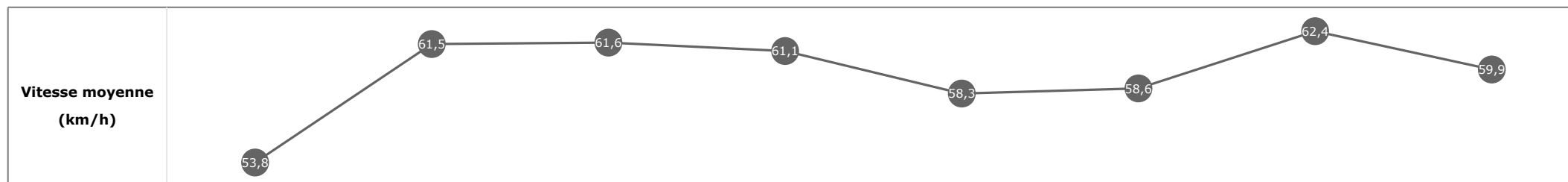


Statistiques Tracking
CHANTILLY
C8 - PRIX DE MAREIL-EN-FRANCE - 1600m
vendredi 13 mars 2020 - 18:28

Cheval **JE SUIS CHARLIE**
 Jockey PC. BOUDOT
 Rang d'arrivée **4**
 Temps de parcours **01:37.68**
 Tronçon le plus rapide **00:11.52** (tronçon 400m - 200m)
 Vitesse maximale **64,91** (tronçon 400m - 200m)
 Vitesse moyenne **59,5**

Données de tracking

Tronçons de 200m	DEP 1400m	1400m 1200m	1200m 1000m	1000m 800m	800m 600m	600m 400m	400m 200m	200m ARR
Temps de parcours	00:14.01	00:25.78	00:37.51	00:49.45	01:01.79	01:14.09	01:25.62	01:37.68
Temps du tronçon	00:14.01	00:11.76	00:11.73	00:11.93	00:12.34	00:12.29	00:11.52	00:12.06
Vitesse moyenne	53,8	61,5	61,6	61,1	58,3	58,6	62,4	59,9

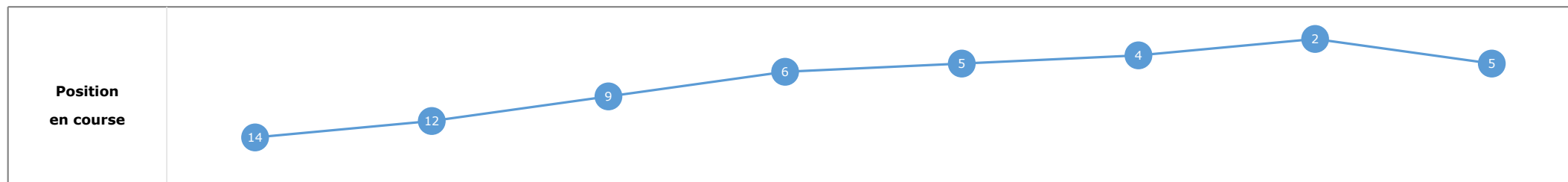
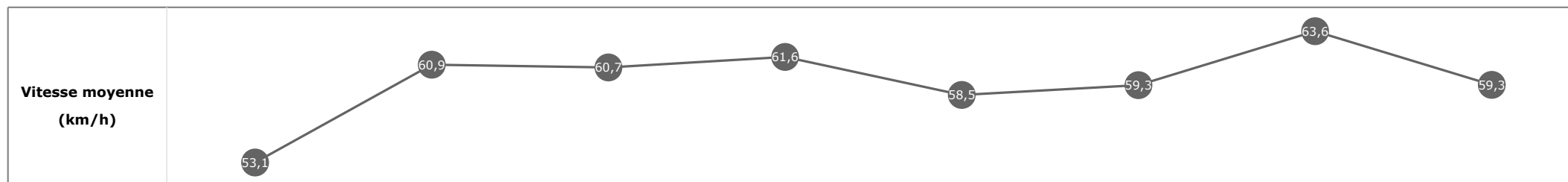


Statistiques Tracking
CHANTILLY
C8 - PRIX DE MAREIL-EN-FRANCE - 1600m
vendredi 13 mars 2020 - 18:28

Cheval **KIWI GREEN SUITE**
 Jockey **C. DEMURO**
 Rang d'arrivée **5**
 Temps de parcours **01:37.72**
 Tronçon le plus rapide **00:11.35** (tronçon 400m - 200m)
 Vitesse maximale **67,57** (tronçon 400m - 200m)
 Vitesse moyenne **59,4**

Données de tracking

Tronçons de 200m	DEP 1400m	1400m 1200m	1200m 1000m	1000m 800m	800m 600m	600m 400m	400m 200m	200m ARR
Temps de parcours	00:14.20	00:26.07	00:37.99	00:49.78	01:02.11	01:14.28	01:25.64	01:37.72
Temps du tronçon	00:14.20	00:11.87	00:11.92	00:11.78	00:12.32	00:12.17	00:11.35	00:12.07
Vitesse moyenne	53,1	60,9	60,7	61,6	58,5	59,3	63,6	59,3

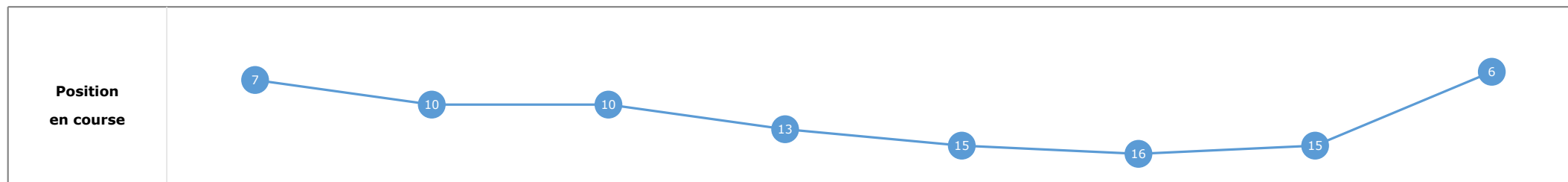
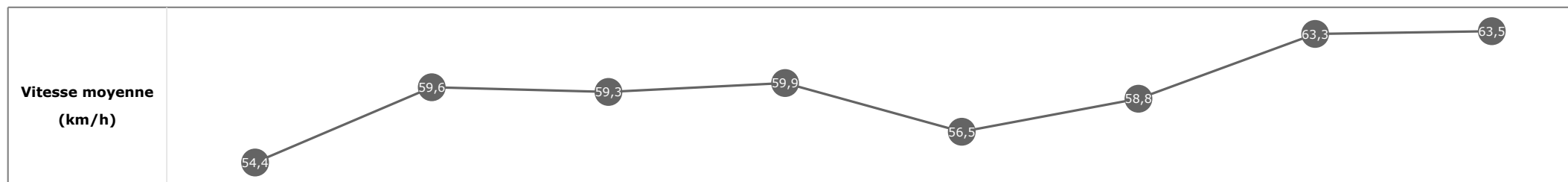


Statistiques Tracking
CHANTILLY
C8 - PRIX DE MAREIL-EN-FRANCE - 1600m
vendredi 13 mars 2020 - 18:28

Cheval **LAVINIA ROSE**
 Jockey **D. SANTIAGO**
 Rang d'arrivée **6**
 Temps de parcours **01:37.77**
 Tronçon le plus rapide **00:11.31** (tronçon 200m - ARR)
 Vitesse maximale **66,28** (tronçon 200m - ARR)
 Vitesse moyenne **59,3**

Données de tracking

Tronçons de 200m	DEP 1400m	1400m 1200m	1200m 1000m	1000m 800m	800m 600m	600m 400m	400m 200m	200m ARR
Temps de parcours	00:13.81	00:25.96	00:38.10	00:50.10	01:02.73	01:15.06	01:26.45	01:37.77
Temps du tronçon	00:13.81	00:12.14	00:12.13	00:12.00	00:12.63	00:12.32	00:11.39	00:11.31
Vitesse moyenne	54,4	59,6	59,3	59,9	56,5	58,8	63,3	63,5

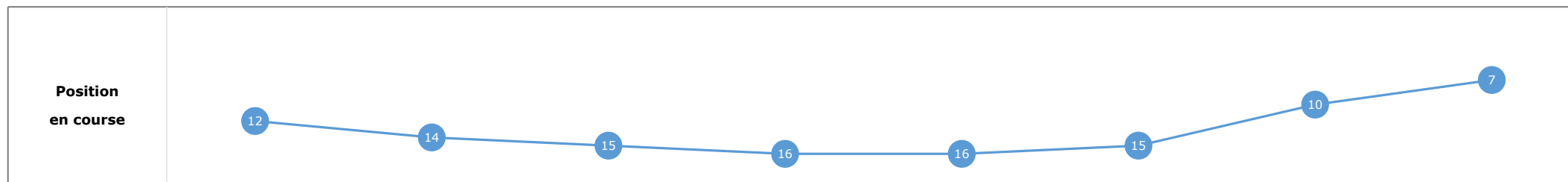
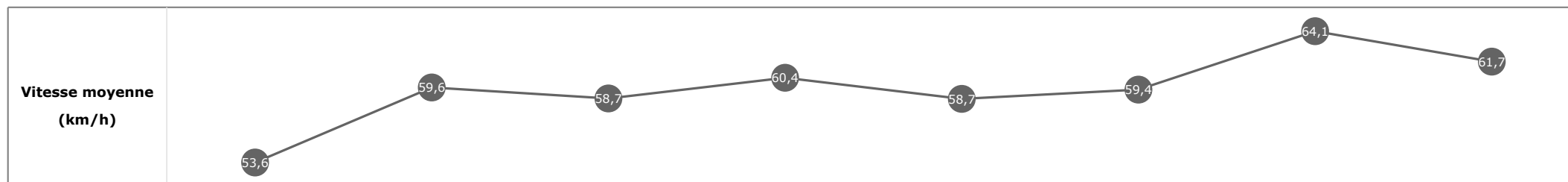


Statistiques Tracking
CHANTILLY
C8 - PRIX DE MAREIL-EN-FRANCE - 1600m
vendredi 13 mars 2020 - 18:28

Cheval **NEELANJALI**
 Jockey L. BOISSEAU
 Rang d'arrivée **7**
 Temps de parcours **01:37.81**
 Tronçon le plus rapide **00:11.22** (tronçon 400m - 200m)
 Vitesse maximale **66,17** (tronçon 400m - 200m)
 Vitesse moyenne **59,4**

Données de tracking

Tronçons de 200m	DEP 1400m	1400m 1200m	1200m 1000m	1000m 800m	800m 600m	600m 400m	400m 200m	200m ARR
Temps de parcours	00:14.07	00:26.16	00:38.40	00:50.38	01:02.77	01:14.95	01:26.17	01:37.81
Temps du tronçon	00:14.07	00:12.09	00:12.23	00:11.98	00:12.38	00:12.18	00:11.22	00:11.63
Vitesse moyenne	53,6	59,6	58,7	60,4	58,7	59,4	64,1	61,7

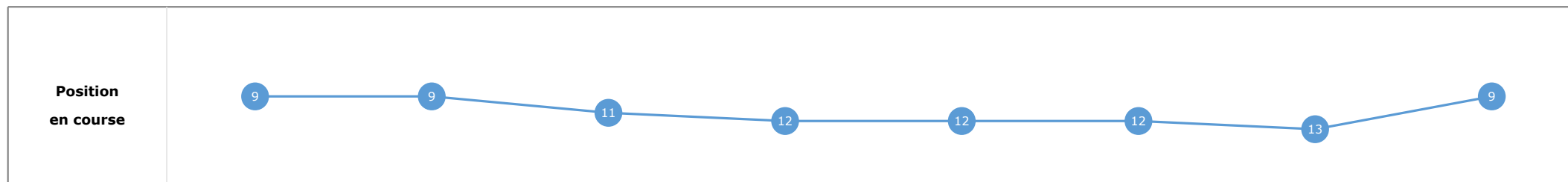
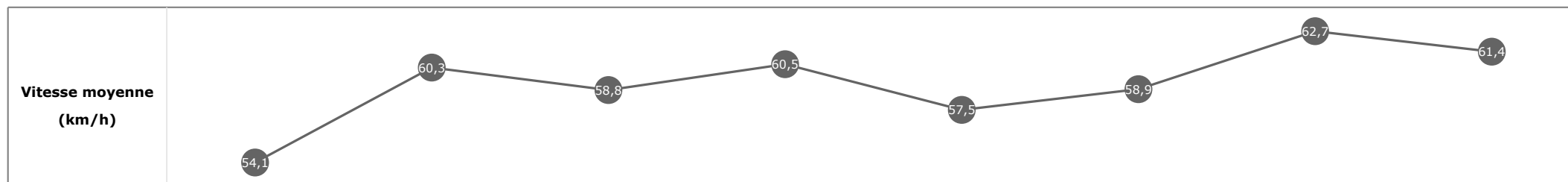


Statistiques Tracking
CHANTILLY
C8 - PRIX DE MAREIL-EN-FRANCE - 1600m
vendredi 13 mars 2020 - 18:28

Cheval **LEFORTOVO**
 Jockey T. BACHELOT
 Rang d'arrivée **8**
 Temps de parcours **01:38.06**
 Tronçon le plus rapide **00:11.54** (tronçon 400m - 200m)
 Vitesse maximale **64,98** (tronçon 200m - ARR)
 Vitesse moyenne **59,2**

Données de tracking

Tronçons de 200m	DEP 1400m	1400m 1200m	1200m 1000m	1000m 800m	800m 600m	600m 400m	400m 200m	200m ARR
Temps de parcours	00:13.97	00:25.94	00:38.14	00:50.10	01:02.58	01:14.80	01:26.34	01:38.06
Temps du tronçon	00:13.97	00:11.97	00:12.19	00:11.95	00:12.48	00:12.21	00:11.54	00:11.72
Vitesse moyenne	54,1	60,3	58,8	60,5	57,5	58,9	62,7	61,4

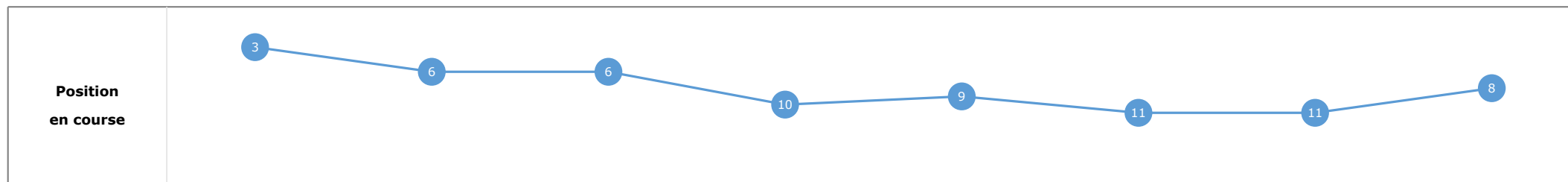
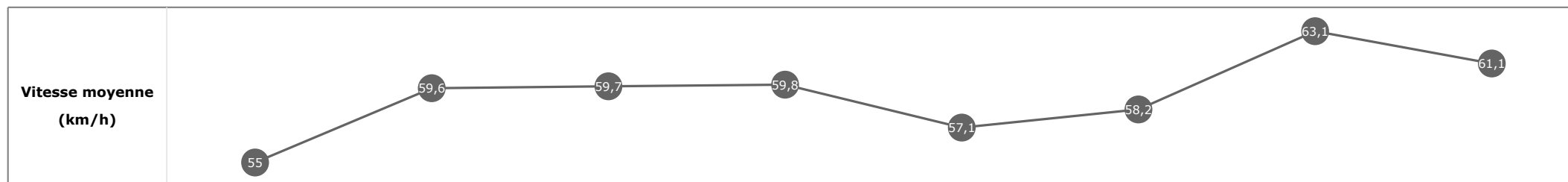


Statistiques Tracking
CHANTILLY
C8 - PRIX DE MAREIL-EN-FRANCE - 1600m
vendredi 13 mars 2020 - 18:28

Cheval **VENT CHARLIE**
 Jockey **J. CLAUDIC**
 Rang d'arrivée **9**
 Temps de parcours **01:38.05**
 Tronçon le plus rapide **00:11.45** (tronçon 400m - 200m)
 Vitesse maximale **65,81** (tronçon 400m - 200m)
 Vitesse moyenne **59,1**

Données de tracking

Tronçons de 200m	DEP 1400m	1400m 1200m	1200m 1000m	1000m 800m	800m 600m	600m 400m	400m 200m	200m ARR
Temps de parcours	00:13.64	00:25.74	00:37.88	00:49.95	01:02.42	01:14.80	01:26.25	01:38.05
Temps du tronçon	00:13.64	00:12.09	00:12.14	00:12.06	00:12.46	00:12.38	00:11.45	00:11.79
Vitesse moyenne	55	59,6	59,7	59,8	57,1	58,2	63,1	61,1

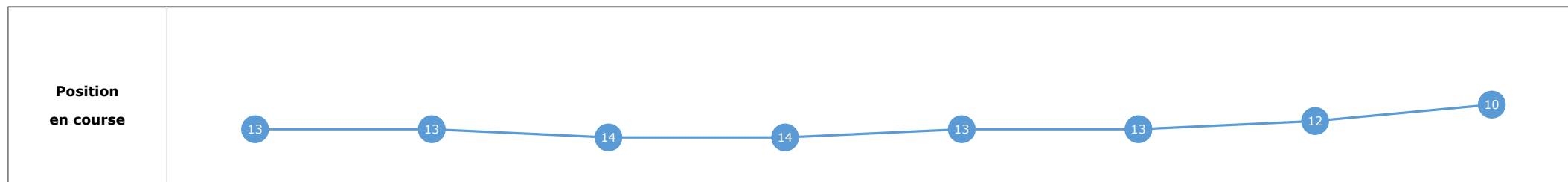
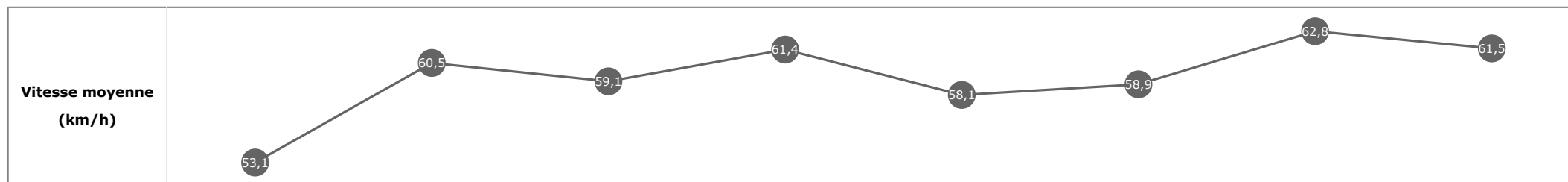


Statistiques Tracking
CHANTILLY
C8 - PRIX DE MAREIL-EN-FRANCE - 1600m
vendredi 13 mars 2020 - 18:28

Cheval **DES ANNEES FOLLES**
 Jockey **C. PACAUT**
 Rang d'arrivée **10**
 Temps de parcours **01:38.08**
 Tronçon le plus rapide **00:11.48** (tronçon 400m - 200m)
 Vitesse maximale **64,76** (tronçon 400m - 200m)
 Vitesse moyenne **59,3**

Données de tracking

Tronçons de 200m	DEP 1400m	1400m 1200m	1200m 1000m	1000m 800m	800m 600m	600m 400m	400m 200m	200m ARR
Temps de parcours	00:14.13	00:26.15	00:38.37	00:50.17	01:02.61	01:14.84	01:26.32	01:38.08
Temps du tronçon	00:14.13	00:12.02	00:12.21	00:11.80	00:12.43	00:12.23	00:11.48	00:11.75
Vitesse moyenne	53,1	60,5	59,1	61,4	58,1	58,9	62,8	61,5

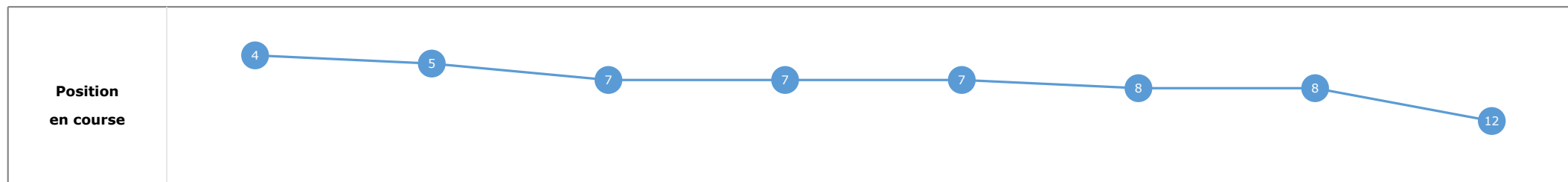
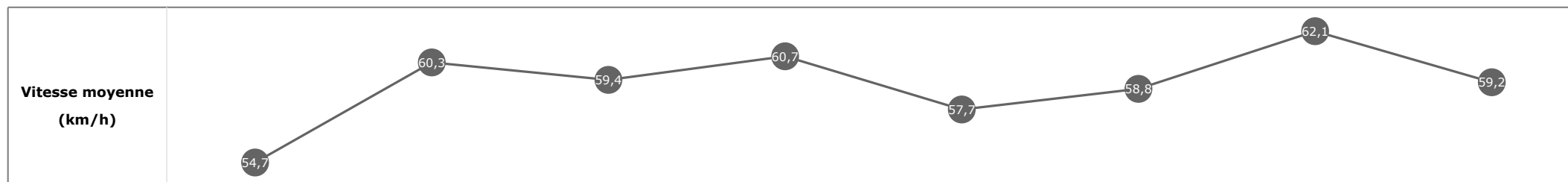


Statistiques Tracking
CHANTILLY
C8 - PRIX DE MAREIL-EN-FRANCE - 1600m
vendredi 13 mars 2020 - 18:28

Cheval **KENSAI**
 Jockey **A. HAMELIN**
 Rang d'arrivée **11**
 Temps de parcours **01:38.22**
 Tronçon le plus rapide **00:11.54** (tronçon 400m - 200m)
 Vitesse maximale **66,10** (tronçon 400m - 200m)
 Vitesse moyenne **59**

Données de tracking

Tronçons de 200m	DEP 1400m	1400m 1200m	1200m 1000m	1000m 800m	800m 600m	600m 400m	400m 200m	200m ARR
Temps de parcours	00:13.73	00:25.71	00:37.95	00:49.78	01:02.27	01:14.54	01:26.09	01:38.22
Temps du tronçon	00:13.73	00:11.97	00:12.23	00:11.83	00:12.48	00:12.27	00:11.54	00:12.13
Vitesse moyenne	54,7	60,3	59,4	60,7	57,7	58,8	62,1	59,2


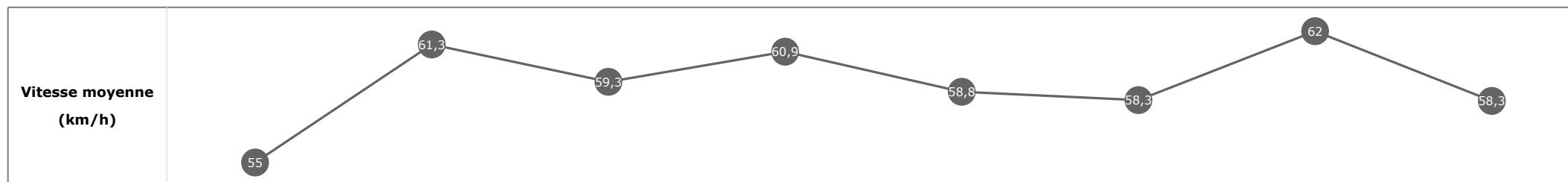


Statistiques Tracking
CHANTILLY
C8 - PRIX DE MAREIL-EN-FRANCE - 1600m
vendredi 13 mars 2020 - 18:28

Cheval **HEPTATHLETE**
 Jockey **A. LEMAITRE**
 Rang d'arrivée **12**
 Temps de parcours **01:38.21**
 Tronçon le plus rapide **00:11.71** (tronçon 400m - 200m)
 Vitesse maximale **66,92** (tronçon 200m - ARR)
 Vitesse moyenne **59,1**

Données de tracking

Tronçons de 200m	DEP 1400m	1400m 1200m	1200m 1000m	1000m 800m	800m 600m	600m 400m	400m 200m	200m ARR
Temps de parcours	00:13.75	00:25.54	00:37.70	00:49.61	01:01.95	01:14.23	01:25.94	01:38.21
Temps du tronçon	00:13.75	00:11.79	00:12.15	00:11.90	00:12.34	00:12.27	00:11.71	00:12.27
Vitesse moyenne	55	61,3	59,3	60,9	58,8	58,3	62	58,3

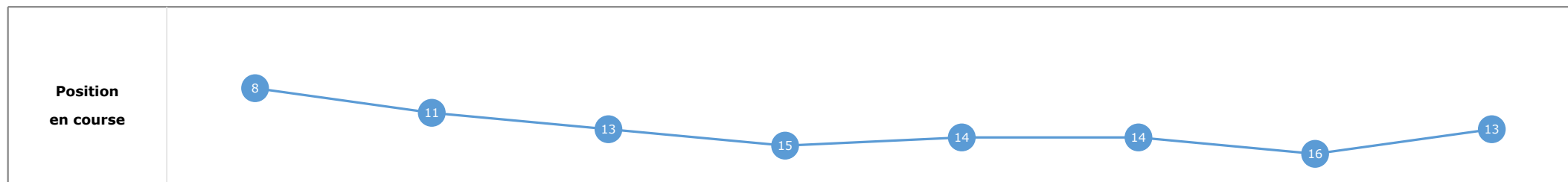
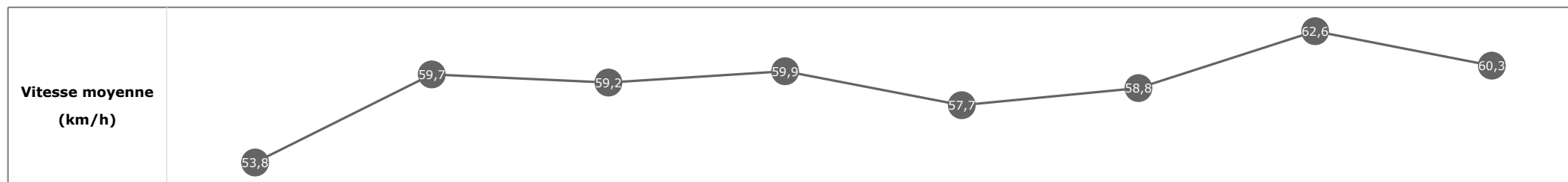


Statistiques Tracking
CHANTILLY
C8 - PRIX DE MAREIL-EN-FRANCE - 1600m
vendredi 13 mars 2020 - 18:28

Cheval **SPEAK NOW**
 Jockey M. VELON
 Rang d'arrivée **13**
 Temps de parcours **01:38.39**
 Tronçon le plus rapide **00:11.55** (tronçon 400m - 200m)
 Vitesse maximale **63,50** (tronçon 200m - ARR)
 Vitesse moyenne **58,9**

Données de tracking

Tronçons de 200m	DEP 1400m	1400m 1200m	1200m 1000m	1000m 800m	800m 600m	600m 400m	400m 200m	200m ARR
Temps de parcours	00:13.93	00:26.06	00:38.25	00:50.25	01:02.70	01:14.92	01:26.48	01:38.39
Temps du tronçon	00:13.93	00:12.13	00:12.18	00:12.00	00:12.44	00:12.22	00:11.55	00:11.91
Vitesse moyenne	53,8	59,7	59,2	59,9	57,7	58,8	62,6	60,3


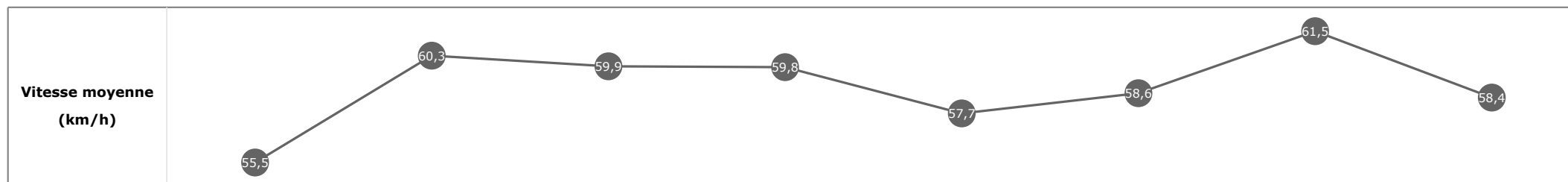


Statistiques Tracking
CHANTILLY
C8 - PRIX DE MAREIL-EN-FRANCE - 1600m
vendredi 13 mars 2020 - 18:28

Cheval **ANDORRE**
 Jockey A. BADEL
 Rang d'arrivée **14**
 Temps de parcours **01:38.47**
 Tronçon le plus rapide **00:11.75** (tronçon 400m - 200m)
 Vitesse maximale **64,22** (tronçon 400m - 200m)
 Vitesse moyenne **58,9**

Données de tracking

Tronçons de 200m	DEP 1400m	1400m 1200m	1200m 1000m	1000m 800m	800m 600m	600m 400m	400m 200m	200m ARR
Temps de parcours	00:13.58	00:25.51	00:37.60	00:49.63	01:02.11	01:14.40	01:26.16	01:38.47
Temps du tronçon	00:13.58	00:11.92	00:12.08	00:12.03	00:12.47	00:12.29	00:11.75	00:12.30
Vitesse moyenne	55,5	60,3	59,9	59,8	57,7	58,6	61,5	58,4


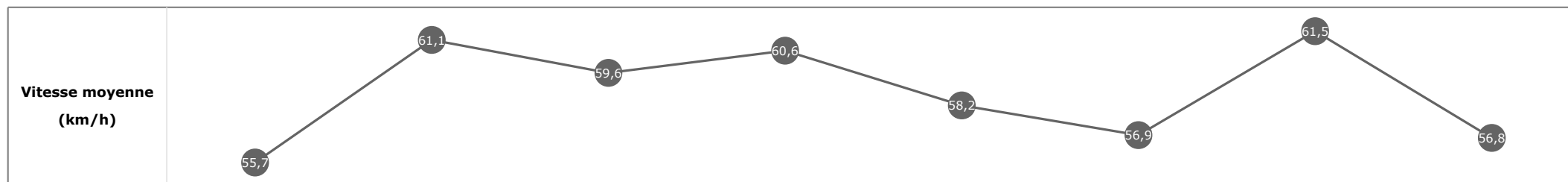


Statistiques Tracking
CHANTILLY
C8 - PRIX DE MAREIL-EN-FRANCE - 1600m
vendredi 13 mars 2020 - 18:28

Cheval **JEREMIADE**
 Jockey **S. BREUX**
 Rang d'arrivée **15**
 Temps de parcours **01:38.63**
 Tronçon le plus rapide **00:11.74** (tronçon 1400m - 1200m)
 Vitesse maximale **64,51** (tronçon 400m - 200m)
 Vitesse moyenne **58,7**

Données de tracking

Tronçons de 200m	DEP 1400m	1400m 1200m	1200m 1000m	1000m 800m	800m 600m	600m 400m	400m 200m	200m ARR
Temps de parcours	00:13.55	00:25.29	00:37.38	00:49.27	01:01.65	01:14.24	01:26.04	01:38.63
Temps du tronçon	00:13.55	00:11.74	00:12.08	00:11.89	00:12.38	00:12.58	00:11.80	00:12.59
Vitesse moyenne	55,7	61,1	59,6	60,6	58,2	56,9	61,5	56,8


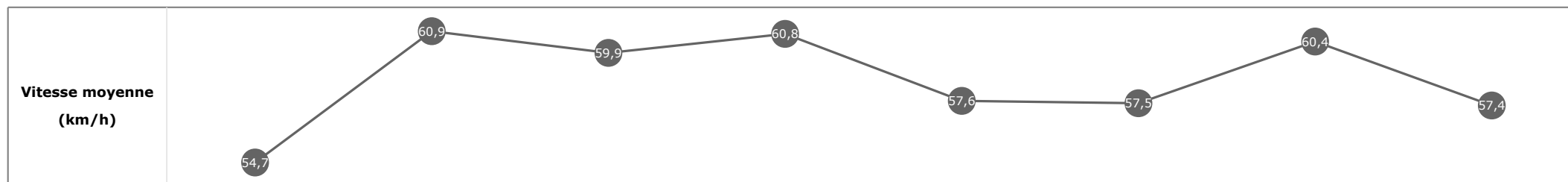


Statistiques Tracking
CHANTILLY
C8 - PRIX DE MAREIL-EN-FRANCE - 1600m
vendredi 13 mars 2020 - 18:28

Cheval **HANDCHOP**
 Jockey **A. POUCHIN**
 Rang d'arrivée **16**
 Temps de parcours **01:38.89**
 Tronçon le plus rapide **00:11.76** (tronçon 1400m - 1200m)
 Vitesse maximale **64,58** (tronçon 1400m - 1200m)
 Vitesse moyenne **58,6**

Données de tracking

Tronçons de 200m	DEP 1400m	1400m 1200m	1200m 1000m	1000m 800m	800m 600m	600m 400m	400m 200m	200m ARR
Temps de parcours	00:13.77	00:25.53	00:37.65	00:49.47	01:01.95	01:14.47	01:26.37	01:38.89
Temps du tronçon	00:13.77	00:11.76	00:12.11	00:11.82	00:12.48	00:12.51	00:11.90	00:12.52
Vitesse moyenne	54,7	60,9	59,9	60,8	57,6	57,5	60,4	57,4



Statistiques Tracking
CHANTILLY
C8 - PRIX DE MAREIL-EN-FRANCE - 1600m
vendredi 13 mars 2020 - 18:28

Cheval **ARMORICA**
 Jockey NON PARTANT
 Rang d'arrivée **0**
 Temps de parcours **00:00.00**
 Tronçon le plus rapide
 Vitesse maximale
 Vitesse moyenne

Données de tracking

Tronçons de 200m	0m ARR	0m ARR	0m ARR	0m ARR	0m ARR	0m ARR	0m ARR	0m ARR	0m ARR
Temps de parcours									
Temps du tronçon									
Vitesse moyenne									

Vitesse moyenne (km/h)									
-----------------------------------	--	--	--	--	--	--	--	--	--

Position en course									
-------------------------------	--	--	--	--	--	--	--	--	--