

**Statistiques Tracking  
DEAUVILLE  
C2 - DARLEY PRIX DE CABOURG - 1200m  
dimanche 2 août 2020 - 14:38**

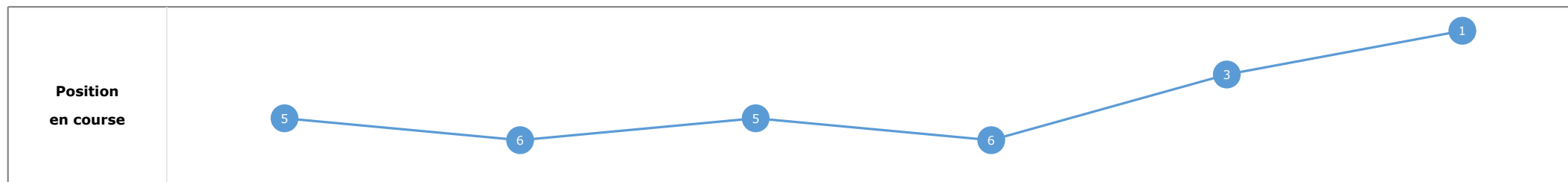
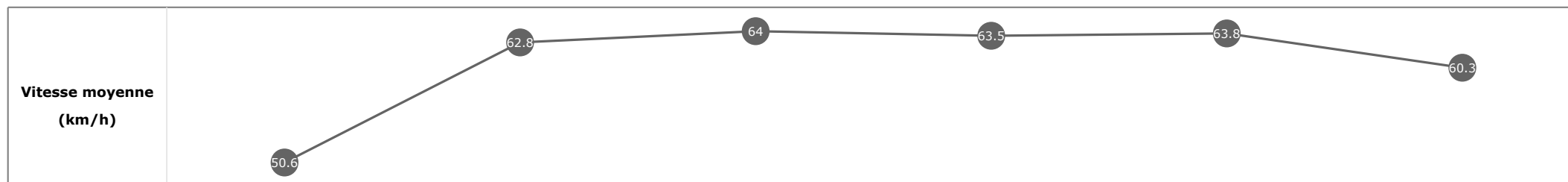
Partant (corde)	Cheval	Arrivée officielle	Tronçons de 200m Temps passage en tête Durée du tronçon		DEP - 1000m 00:13.27 00:13.27		1000m - 800m 00:24.58 00:11.30		800m - 600m 00:36.10 00:11.52		600m - 400m 00:47.45 00:11.34		400m - 200m 00:58.81 00:11.36		200m - ARR 01:10.96 00:12.15		Temps officiel	Derniers 600m	Parcouru vs. 1er
			Vitesse Max	200m les plus rapides	T1	T2	T3	T4	T5	T6									
2 (3)	<b>CAIRN GORM</b> T. MARQUAND	1	65.66 T2	00:11.25 T5	<b>00:13.66</b> 5 00:13.50	<b>00:25.04</b> 6 00:11.38	<b>00:36.37</b> 5 00:11.32	<b>00:47.69</b> 6 00:11.32	<b>00:58.94</b> 3 00:11.25	<b>01:10.96</b> 00:12.02	1'11"20	00:34.59							
7 (1)	<b>JUBILATION</b> O. MURPHY	2	65.52 T2	00:11.26 T4	<b>00:13.56</b> 4 00:13.39	<b>00:24.98</b> 4 00:11.42	<b>00:36.41</b> 6 00:11.43	<b>00:47.68</b> 5 00:11.26	<b>00:58.99</b> 4 00:11.31	<b>01:11.16</b> 00:12.16	1'11"37	00:34.74	-1.46						
1 (5)	<b>PRINCE LANCELOT</b> S. PASQUIER	3	66.02 T2	00:11.31 T5	<b>00:13.49</b> 3 00:13.32	<b>00:24.84</b> 3 00:11.35	<b>00:36.16</b> 2 00:11.32	<b>00:47.49</b> 2 00:11.32	<b>00:58.81</b> 1 00:11.31	<b>01:11.20</b> 00:12.39	1'11"39	00:35.04	-0.48						
3 (6)	<b>AXDAVALI</b> G. BENOIST	4	65.81 T2	00:11.23 T5	<b>00:13.95</b> 6 00:13.79	<b>00:25.27</b> 7 00:11.31	<b>00:36.59</b> 7 00:11.31	<b>00:47.88</b> 7 00:11.28	<b>00:59.11</b> 7 00:11.23	<b>01:11.24</b> 00:12.13	1'11"50	00:34.65	-1.04						
5 (2)	<b>WINVALCHOPE</b> C. DEMURO	5	65.05 T2	00:11.37 T2	<b>00:13.41</b> 2 00:13.25	<b>00:24.79</b> 2 00:11.37	<b>00:36.30</b> 4 00:11.51	<b>00:47.68</b> 4 00:11.37	<b>00:59.09</b> 6 00:11.41	<b>01:11.55</b> 00:12.46	1'11"71	00:35.25	-1.47						
4 (7)	<b>MIGHTY GURKHA</b> H. DOYLE	6	68.00 T1	00:11.01 T2	<b>00:14.00</b> 7 00:13.84	<b>00:25.02</b> 5 00:11.01	<b>00:36.17</b> 3 00:11.15	<b>00:47.49</b> 3 00:11.32	<b>00:58.84</b> 2 00:11.34	<b>01:11.59</b> 00:12.75	1'11"76	00:35.41	-0.25						
6 (4)	<b>LAGOKEN</b> M. GUYON	7	64.76 T2	00:11.30 T2	<b>00:13.27</b> 1 00:13.11	<b>00:24.58</b> 1 00:11.30	<b>00:36.10</b> 1 00:11.52	<b>00:47.45</b> 1 00:11.34	<b>00:59.03</b> 5 00:11.58	<b>01:12.71</b> 00:13.68	1'12"88	00:36.61	-0.97						

**Statistiques Tracking**  
**DEAUVILLE**  
**C2 - DARLEY PRIX DE CABOURG - 1200m**  
**dimanche 2 août 2020 - 14:38**

Cheval **CAIRN GORM**  
 Jockey **T. MARQUAND**  
 Rang d'arrivée **1**  
 Temps de parcours **01:10.96**  
 Tronçon le plus rapide **00:11.25** (tronçon 400m - 200m)  
 Vitesse maximale **65.66** (tronçon 1000m - 800m)  
 Vitesse moyenne **60.4**

**Données de tracking**

Tronçons de 200m	DEP 1000m	1000m 800m	800m 600m	600m 400m	400m 200m	200m ARR
<b>Temps de parcours</b>	<b>00:13.66</b>	<b>00:25.04</b>	<b>00:36.37</b>	<b>00:47.69</b>	<b>00:58.94</b>	<b>01:10.96</b>
Temps du tronçon	00:13.50	00:11.38	00:11.32	00:11.32	00:11.25	00:12.02
<b>Vitesse moyenne</b>	50.6	62.8	64	63.5	63.8	60.3


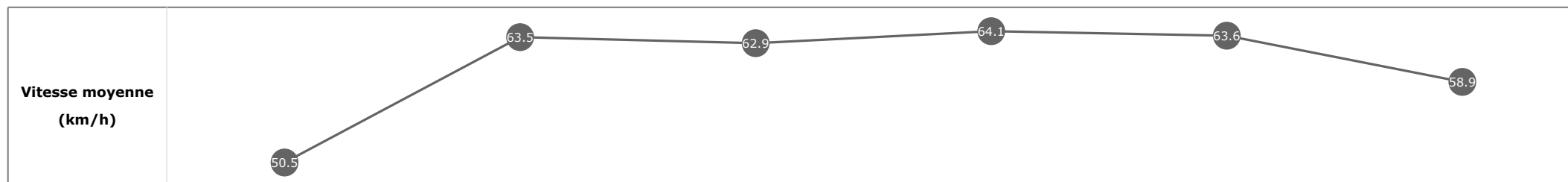


**Statistiques Tracking**  
**DEAUVILLE**  
**C2 - DARLEY PRIX DE CABOURG - 1200m**  
**dimanche 2 août 2020 - 14:38**

Cheval **JUBILATION**  
 Jockey **O. MURPHY**  
 Rang d'arrivée **2**  
 Temps de parcours **01:11.16**  
 Tronçon le plus rapide **00:11.26** (tronçon 600m - 400m)  
 Vitesse maximale **65.52** (tronçon 1000m - 800m)  
 Vitesse moyenne **60.1**

**Données de tracking**

Tronçons de 200m	DEP 1000m	1000m 800m	800m 600m	600m 400m	400m 200m	200m ARR
<b>Temps de parcours</b>	<b>00:13.56</b>	<b>00:24.98</b>	<b>00:36.41</b>	<b>00:47.68</b>	<b>00:58.99</b>	<b>01:11.16</b>
Temps du tronçon	00:13.39	00:11.42	00:11.43	00:11.26	00:11.31	00:12.16
<b>Vitesse moyenne</b>	50.5	63.5	62.9	64.1	63.6	58.9

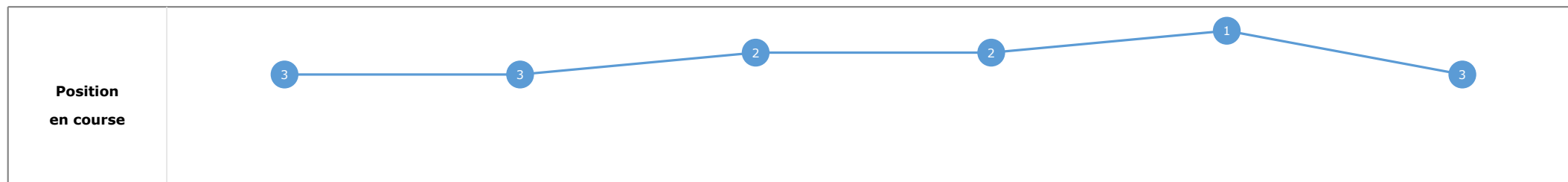
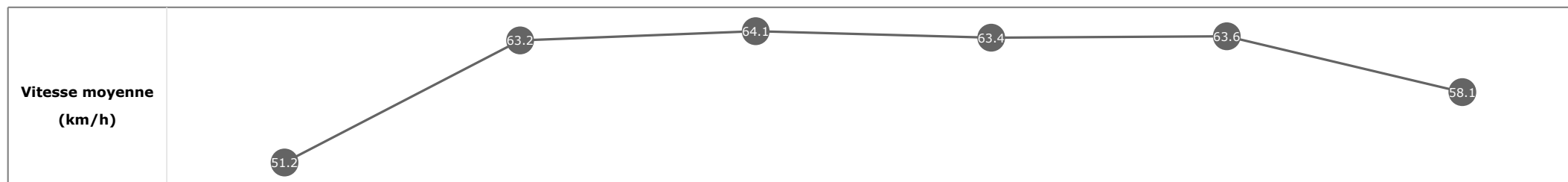


**Statistiques Tracking**  
**DEAUVILLE**  
**C2 - DARLEY PRIX DE CABOURG - 1200m**  
**dimanche 2 août 2020 - 14:38**

Cheval **PRINCE LANCELOT**  
 Jockey **S. PASQUIER**  
 Rang d'arrivée **3**  
 Temps de parcours **01:11.20**  
 Tronçon le plus rapide **00:11.31** (tronçon 400m - 200m)  
 Vitesse maximale **66.02** (tronçon 1000m - 800m)  
 Vitesse moyenne **60.1**

**Données de tracking**

Tronçons de 200m	DEP 1000m	1000m 800m	800m 600m	600m 400m	400m 200m	200m ARR
<b>Temps de parcours</b>	<b>00:13.49</b>	<b>00:24.84</b>	<b>00:36.16</b>	<b>00:47.49</b>	<b>00:58.81</b>	<b>01:11.20</b>
Temps du tronçon	00:13.32	00:11.35	00:11.32	00:11.32	00:11.31	00:12.39
<b>Vitesse moyenne</b>	51.2	63.2	64.1	63.4	63.6	58.1


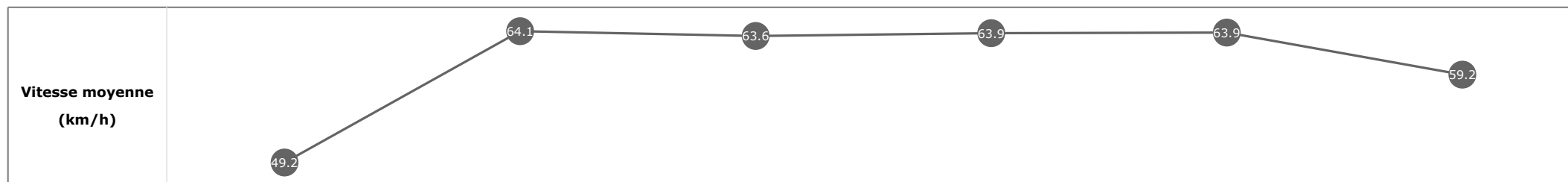


Statistiques Tracking  
DEAUVILLE  
C2 - DARLEY PRIX DE CABOURG - 1200m  
dimanche 2 août 2020 - 14:38

Cheval **AXDAVALI**  
 Jockey G. BENOIST  
 Rang d'arrivée **4**  
 Temps de parcours **01:11.24**  
 Tronçon le plus rapide **00:11.23** (tronçon 400m - 200m)  
 Vitesse maximale **65.81** (tronçon 1000m - 800m)  
 Vitesse moyenne **60.1**

Données de tracking

Tronçons de 200m	DEP 1000m	1000m 800m	800m 600m	600m 400m	400m 200m	200m ARR
<b>Temps de parcours</b>	<b>00:13.95</b>	<b>00:25.27</b>	<b>00:36.59</b>	<b>00:47.88</b>	<b>00:59.11</b>	<b>01:11.24</b>
Temps du tronçon	00:13.79	00:11.31	00:11.31	00:11.28	00:11.23	00:12.13
<b>Vitesse moyenne</b>	49.2	64.1	63.6	63.9	63.9	59.2

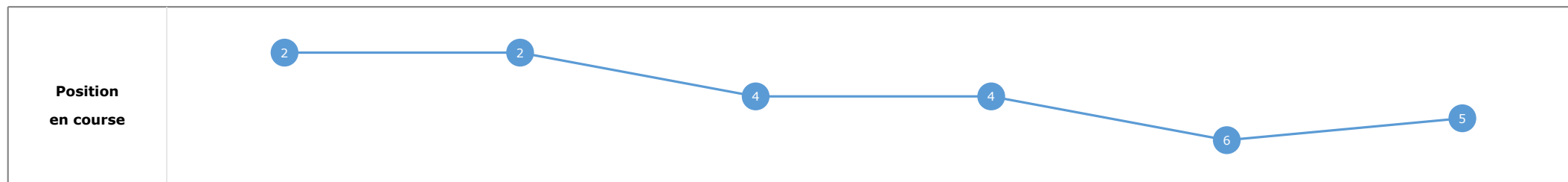
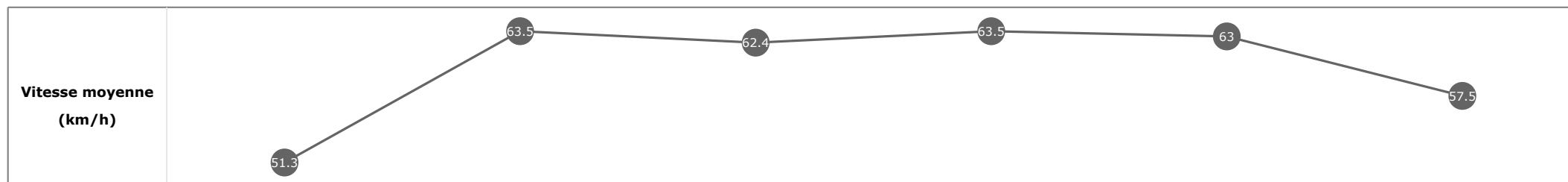


**Statistiques Tracking**  
**DEAUVILLE**  
**C2 - DARLEY PRIX DE CABOURG - 1200m**  
**dimanche 2 août 2020 - 14:38**

Cheval **WINVALCHOPE**  
 Jockey **C. DEMURO**  
 Rang d'arrivée **5**  
 Temps de parcours **01:11.55**  
 Tronçon le plus rapide **00:11.37** (tronçon 1000m - 800m)  
 Vitesse maximale **65.05** (tronçon 1000m - 800m)  
 Vitesse moyenne **59.8**

**Données de tracking**

Tronçons de 200m	DEP 1000m	1000m 800m	800m 600m	600m 400m	400m 200m	200m ARR
<b>Temps de parcours</b>	<b>00:13.41</b>	<b>00:24.79</b>	<b>00:36.30</b>	<b>00:47.68</b>	<b>00:59.09</b>	<b>01:11.55</b>
Temps du tronçon	00:13.25	00:11.37	00:11.51	00:11.37	00:11.41	00:12.46
<b>Vitesse moyenne</b>	51.3	63.5	62.4	63.5	63	57.5

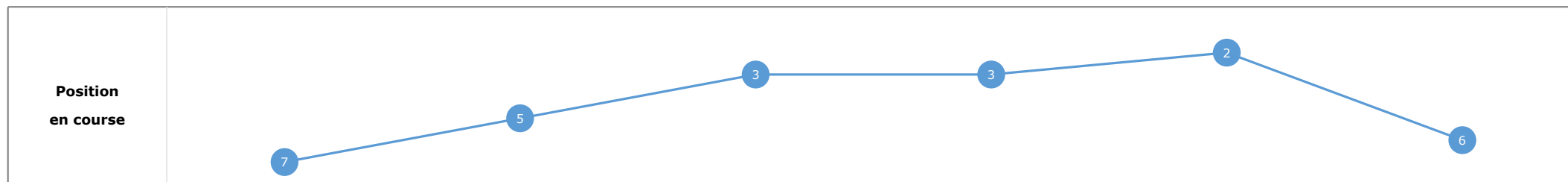
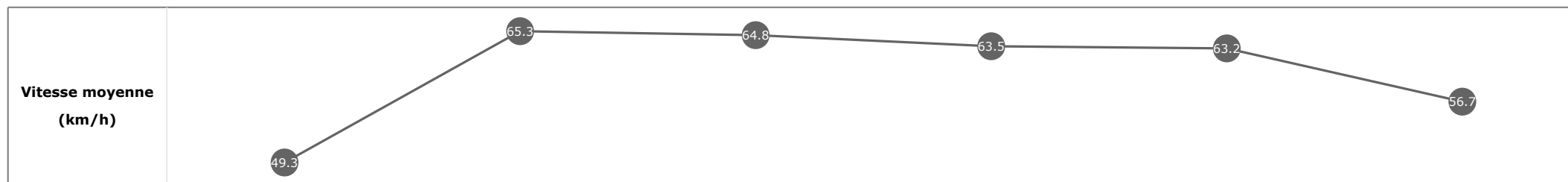


**Statistiques Tracking**  
**DEAUVILLE**  
**C2 - DARLEY PRIX DE CABOURG - 1200m**  
**dimanche 2 août 2020 - 14:38**

Cheval **MIGHTY GURKHA**  
 Jockey H. DOYLE  
 Rang d'arrivée **6**  
 Temps de parcours **01:11.59**  
 Tronçon le plus rapide **00:11.01** (tronçon 1000m - 800m)  
 Vitesse maximale **68.00** (tronçon DEP - 1000m)  
 Vitesse moyenne **59.8**

**Données de tracking**

Tronçons de 200m	DEP 1000m	1000m 800m	800m 600m	600m 400m	400m 200m	200m ARR
<b>Temps de parcours</b>	<b>00:14.00</b>	<b>00:25.02</b>	<b>00:36.17</b>	<b>00:47.49</b>	<b>00:58.84</b>	<b>01:11.59</b>
Temps du tronçon	00:13.84	00:11.01	00:11.15	00:11.32	00:11.34	00:12.75
<b>Vitesse moyenne</b>	49.3	65.3	64.8	63.5	63.2	56.7



Statistiques Tracking  
DEAUVILLE  
C2 - DARLEY PRIX DE CABOURG - 1200m  
dimanche 2 août 2020 - 14:38

Cheval **LAGOKEN**  
Jockey M. GUYON  
Rang d'arrivée **7**  
Temps de parcours **01:12.71**  
Tronçon le plus rapide **00:11.30** (tronçon 1000m - 800m)  
Vitesse maximale **64.76** (tronçon 1000m - 800m)  
Vitesse moyenne **58.9**

Données de tracking

Tronçons de 200m	DEP 1000m	1000m 800m	800m 600m	600m 400m	400m 200m	200m ARR
<b>Temps de parcours</b>	<b>00:13.27</b>	<b>00:24.58</b>	<b>00:36.10</b>	<b>00:47.45</b>	<b>00:59.03</b>	<b>01:12.71</b>
Temps du tronçon	00:13.11	00:11.30	00:11.52	00:11.34	00:11.58	00:13.68
<b>Vitesse moyenne</b>	52	63.7	62.4	63.3	62.3	52.7

