

**Statistiques Tracking**  
**DEAUVILLE**  
**C9 - PRIX CHEZ MIOCQUE - 1300m**  
**mardi 4 août 2020 - 17:55**

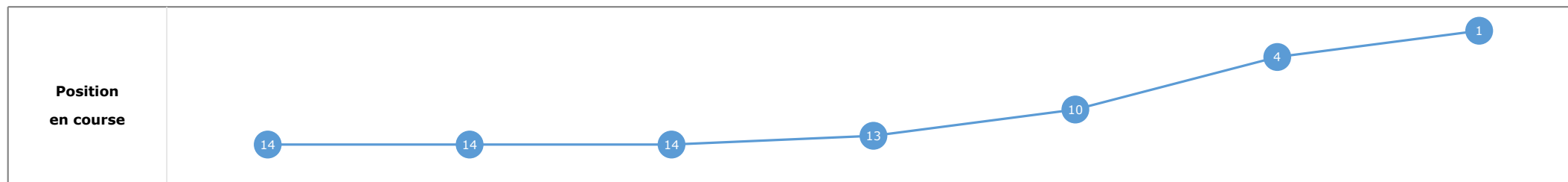
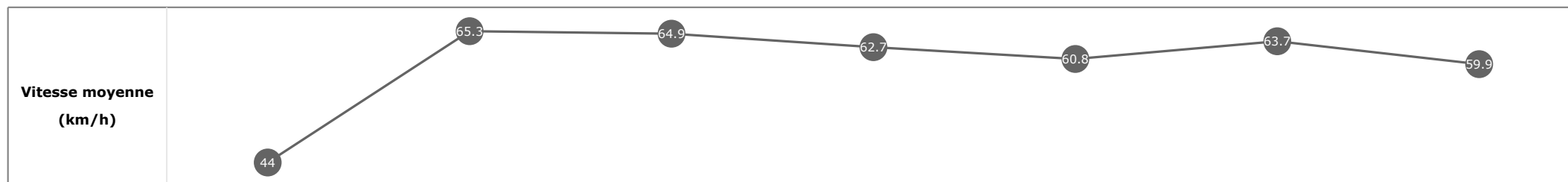
Partant (corde)	Cheval	Arrivée officielle	Tronçons de 200m		DEP - 1000m	1000m - 800m	800m - 600m	600m - 400m	400m - 200m	200m - ARR	Temps officiel	Derniers 600m	Parcours vs. 1er
			Vitesse Max	200m les plus rapides	Temps passage en tête	Durée du tronçon	00:18.16	00:29.34	00:41.08	00:53.16			
					00:18.16	00:11.17	00:11.74	00:12.07	00:12.02	00:12.13			
					T1	T2	T3	T4	T5	T6			
1 (16)	<b>SPRING STREET</b> T. BACHELOT	1	67.39 T1	00:11.07 T2	<b>00:19.39</b> 14 00:19.39	<b>00:30.46</b> 14 00:11.07	<b>00:42.05</b> 13 00:11.58	<b>00:53.96</b> 10 00:11.91	<b>01:05.32</b> 4 00:11.35	<b>01:17.32</b> 00:12.00	1'17"34	00:35.27	
8 (8)	<b>SVOLTA</b> H. JOURNIAC	2	68.72 T1	00:10.83 T1	<b>00:18.71</b> 7 00:18.71	<b>00:29.92</b> 7 00:11.21	<b>00:41.61</b> 5 00:11.69	<b>00:53.61</b> 5 00:12.00	<b>01:05.19</b> 1 00:11.57	<b>01:17.45</b> 00:12.26	1'17"58	00:35.83	-1.30
7 (12)	<b>ZUCESSO</b> M. BARZALONA	3	67.68 T1	00:10.97 T1	<b>00:19.16</b> 12 00:19.16	<b>00:30.35</b> 12 00:11.19	<b>00:41.90</b> 12 00:11.55	<b>00:53.90</b> 9 00:11.99	<b>01:05.40</b> 6 00:11.50	<b>01:17.69</b> 00:12.28	1'17"80	00:35.78	5.71
5 (1)	<b>ARTISAN DE PAIX</b> C. DEMURO	4	70.31 T1	00:10.71 T1	<b>00:18.82</b> 8 00:18.82	<b>00:30.05</b> 8 00:11.23	<b>00:41.83</b> 9 00:11.77	<b>00:53.75</b> 7 00:11.92	<b>01:05.26</b> 2 00:11.51	<b>01:17.73</b> 00:12.46	1'17"84	00:35.89	-4.56
15 (4)	<b>SINGAPOR RIENTA</b> Q. PERRETTE	5	67.32 T1	00:11.00 T1	<b>00:18.84</b> 10 00:18.84	<b>00:30.20</b> 11 00:11.36	<b>00:41.83</b> 10 00:11.63	<b>00:54.00</b> 11 00:12.16	<b>01:05.72</b> 10 00:11.72	<b>01:18.03</b> 00:12.31	1'18"15	00:36.20	-1.79
2 (11)	<b>RUBIGLIA</b> M. MICHEL	6	70.16 T1	00:10.70 T1	<b>00:18.47</b> 3 00:18.47	<b>00:29.77</b> 5 00:11.29	<b>00:41.46</b> 4 00:11.69	<b>00:53.46</b> 4 00:11.99	<b>01:05.33</b> 5 00:11.87	<b>01:18.16</b> 00:12.83	1'18"30	00:36.69	-2.74
4 (10)	<b>SECRET PLAYER</b> E. HARDOUIN	7	69.30 T1	00:10.77 T1	<b>00:18.35</b> 2 00:18.35	<b>00:29.48</b> 2 00:11.12	<b>00:41.20</b> 2 00:11.72	<b>00:53.24</b> 2 00:12.03	<b>01:05.27</b> 3 00:12.03	<b>01:18.32</b> 00:13.04	1'18"43	00:37.11	-2.15
12 (9)	<b>CALY ROSAY</b> J. MOUTARD	8	68.00 T2	00:11.04 T1	<b>00:18.91</b> 11 00:18.91	<b>00:30.19</b> 10 00:11.28	<b>00:41.85</b> 11 00:11.65	<b>00:54.01</b> 12 00:12.16	<b>01:05.94</b> 12 00:11.93	<b>01:18.50</b> 00:12.55	1'18"56	00:36.65	2.20
14 (14)	<b>ALL REVVED UP</b> A. CRASTUS	9	67.28 T1	00:11.00 T1	<b>00:18.83</b> 9 00:18.83	<b>00:30.10</b> 9 00:11.27	<b>00:41.69</b> 8 00:11.59	<b>00:53.84</b> 8 00:12.15	<b>01:05.85</b> 11 00:12.00	<b>01:18.58</b> 00:12.72	1'18"72	00:36.88	3.46
3 (5)	<b>LIBERTADORE</b> V. CHEMINAUD	10	70.34 T1	00:10.71 T1	<b>00:18.51</b> 5 00:18.51	<b>00:29.91</b> 6 00:11.39	<b>00:41.61</b> 5 00:11.70	<b>00:53.62</b> 6 00:12.00	<b>01:05.66</b> 9 00:12.04	<b>01:18.69</b> 00:13.02	1'18"79	00:37.07	-4.83
6 (3)	<b>ANTICS DEALER</b> C. COLLET-VIDAL	11	71.46 T1	00:10.65 T1	<b>00:18.51</b> 4 00:18.51	<b>00:29.62</b> 3 00:11.11	<b>00:41.31</b> 3 00:11.69	<b>00:53.39</b> 3 00:12.07	<b>01:05.59</b> 8 00:12.19	<b>01:19.14</b> 00:13.55	1'19"24	00:37.82	-5.31
11 (7)	<b>ZIA FLASH</b> J. NICOLEAU	12	68.62 T2	00:10.93 T2	<b>00:19.92</b> 15 00:19.92	<b>00:30.85</b> 16 00:10.93	<b>00:42.25</b> 15 00:11.40	<b>00:54.34</b> 15 00:12.09	<b>01:06.23</b> 13 00:11.88	<b>01:19.25</b> 00:13.02	1'19"44	00:36.99	0.84
10 (6)	<b>THUNDERDOME</b> A. DUORTE	13	67.36 T1	00:11.04 T1	<b>00:19.20</b> 13 00:19.20	<b>00:30.36</b> 13 00:11.16	<b>00:42.06</b> 14 00:11.69	<b>00:54.09</b> 13 00:12.03	<b>01:06.23</b> 14 00:12.13	<b>01:19.42</b> 00:13.19	1'19"55	00:37.36	-4.98
9 (13)	<b>THROTTLE CONTROL</b> B. MARIE	14	70.09 T1	00:10.65 T1	<b>00:18.16</b> 1 00:18.16	<b>00:29.34</b> 1 00:11.17	<b>00:41.08</b> 1 00:11.74	<b>00:53.16</b> 1 00:12.07	<b>01:05.48</b> 7 00:12.32	<b>01:19.94</b> 00:14.46	1'20"09	00:38.86	-4.47
13 (15)	<b>VIC SUMMER</b> L. BAILS	15	70.99 T2	00:10.70 T2	<b>00:19.93</b> 16 00:19.93	<b>00:30.64</b> 15 00:10.70	<b>00:42.28</b> 16 00:11.64	<b>00:54.39</b> 16 00:12.11	<b>01:06.70</b> 15 00:12.30	<b>01:20.15</b> 00:13.44	1'20"29	00:37.86	-4.98
16 (2)	<b>BASSMATCHI</b> H. MOUESAN	16	69.55 T1	00:10.85 T1	<b>00:18.65</b> 6 00:18.65	<b>00:29.76</b> 4 00:11.11	<b>00:41.67</b> 7 00:11.90	<b>00:54.20</b> 14 00:12.52	<b>01:07.61</b> 16 00:13.41	<b>01:22.21</b> 00:14.59	1'22"33	00:40.53	-5.50

**Statistiques Tracking**  
**DEAUVILLE**  
**C9 - PRIX CHEZ MIOCQUE - 1300m**  
**mardi 4 août 2020 - 17:55**

Cheval **SPRING STREET**  
 Jockey T. BACHELOT  
 Rang d'arrivée **1**  
 Temps de parcours **01:17.32**  
 Tronçon le plus rapide **00:11.07** (tronçon 1000m - 800m)  
 Vitesse maximale **67.39** (tronçon 1200m - 1000m)  
 Vitesse moyenne **60.7**

**Données de tracking**

Tronçons de 200m	DEP 1200m	1200m 1000m	1000m 800m	800m 600m	600m 400m	400m 200m	200m ARR
<b>Temps de parcours</b>	<b>00:08.25</b>	<b>00:19.39</b>	<b>00:30.46</b>	<b>00:42.05</b>	<b>00:53.96</b>	<b>01:05.32</b>	<b>01:17.32</b>
Temps du tronçon	00:08.07	00:11.13	00:11.07	00:11.58	00:11.91	00:11.35	00:12.00
<b>Vitesse moyenne</b>	44	65.3	64.9	62.7	60.8	63.7	59.9


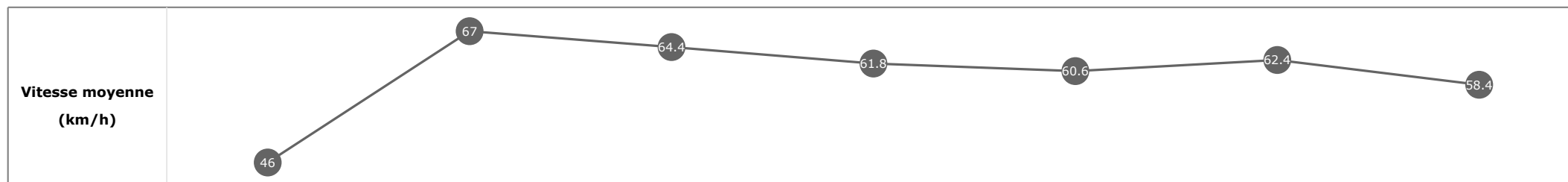


**Statistiques Tracking**  
**DEAUVILLE**  
**C9 - PRIX CHEZ MIOCQUE - 1300m**  
**mardi 4 août 2020 - 17:55**

Cheval **SVOLTA**  
 Jockey H. JOURNIAC  
 Rang d'arrivée **2**  
 Temps de parcours **01:17.45**  
 Tronçon le plus rapide **00:10.83** (tronçon 1200m - 1000m)  
 Vitesse maximale **68.72** (tronçon 1200m - 1000m)  
 Vitesse moyenne **60.5**

**Données de tracking**

Tronçons de 200m	DEP 1200m	1200m 1000m	1000m 800m	800m 600m	600m 400m	400m 200m	200m ARR
<b>Temps de parcours</b>	<b>00:07.87</b>	<b>00:18.71</b>	<b>00:29.92</b>	<b>00:41.61</b>	<b>00:53.61</b>	<b>01:05.19</b>	<b>01:17.45</b>
Temps du tronçon	00:07.68	00:10.83	00:11.21	00:11.69	00:12.00	00:11.57	00:12.26
<b>Vitesse moyenne</b>	46	67	64.4	61.8	60.6	62.4	58.4

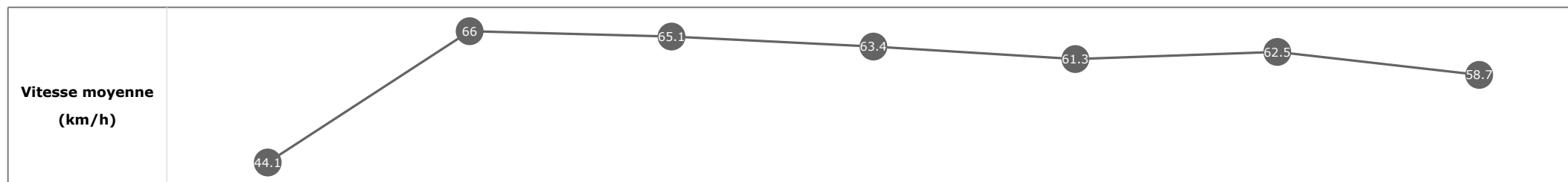


**Statistiques Tracking**  
**DEAUVILLE**  
**C9 - PRIX CHEZ MIOCQUE - 1300m**  
**mardi 4 août 2020 - 17:55**

Cheval **ZUCESSO**  
 Jockey M. BARZALONA  
 Rang d'arrivée **3**  
 Temps de parcours **01:17.69**  
 Tronçon le plus rapide **00:10.97** (tronçon 1200m - 1000m)  
 Vitesse maximale **67.68** (tronçon 1200m - 1000m)  
 Vitesse moyenne **60.7**

**Données de tracking**

Tronçons de 200m	DEP 1200m	1200m 1000m	1000m 800m	800m 600m	600m 400m	400m 200m	200m ARR
<b>Temps de parcours</b>	<b>00:08.18</b>	<b>00:19.16</b>	<b>00:30.35</b>	<b>00:41.90</b>	<b>00:53.90</b>	<b>01:05.40</b>	<b>01:17.69</b>
Temps du tronçon	00:07.99	00:10.97	00:11.19	00:11.55	00:11.99	00:11.50	00:12.28
<b>Vitesse moyenne</b>	44.1	66	65.1	63.4	61.3	62.5	58.7

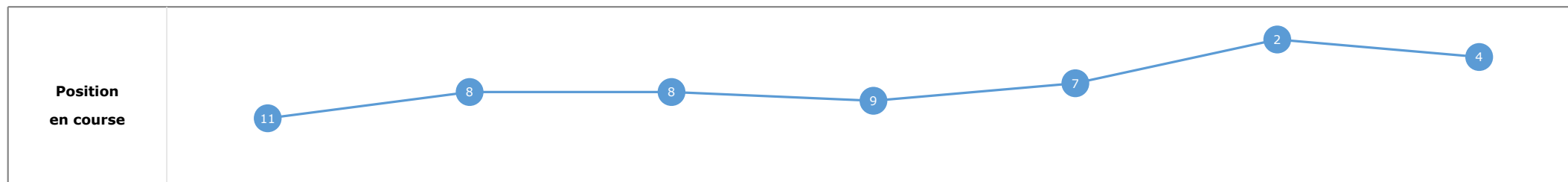
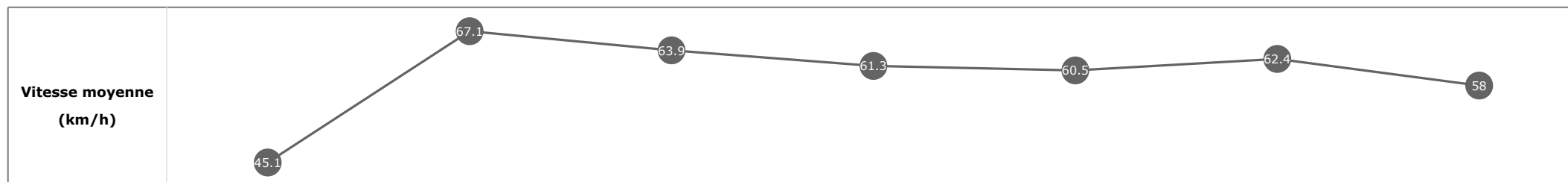


**Statistiques Tracking**  
**DEAUVILLE**  
**C9 - PRIX CHEZ MIOCQUE - 1300m**  
**mardi 4 août 2020 - 17:55**

Cheval **ARTISAN DE PAIX**  
 Jockey **C. DEMURO**  
 Rang d'arrivée **4**  
 Temps de parcours **01:17.73**  
 Tronçon le plus rapide **00:10.71** (tronçon 1200m - 1000m)  
 Vitesse maximale **70.31** (tronçon 1200m - 1000m)  
 Vitesse moyenne **60.2**

**Données de tracking**

Tronçons de 200m	DEP 1200m	1200m 1000m	1000m 800m	800m 600m	600m 400m	400m 200m	200m ARR
<b>Temps de parcours</b>	<b>00:08.11</b>	<b>00:18.82</b>	<b>00:30.05</b>	<b>00:41.83</b>	<b>00:53.75</b>	<b>01:05.26</b>	<b>01:17.73</b>
Temps du tronçon	00:07.92	00:10.71	00:11.23	00:11.77	00:11.92	00:11.51	00:12.46
<b>Vitesse moyenne</b>	45.1	67.1	63.9	61.3	60.5	62.4	58

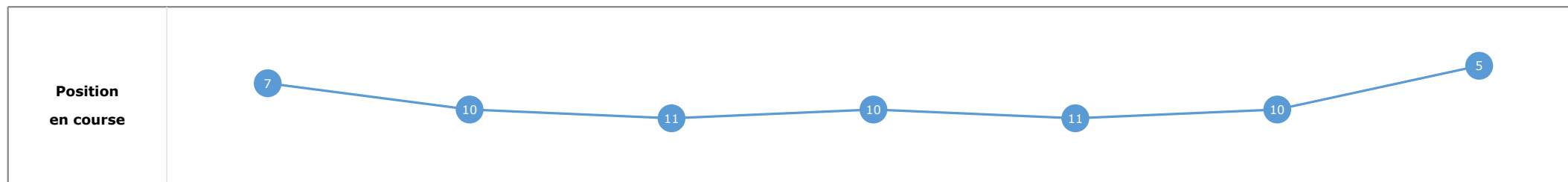
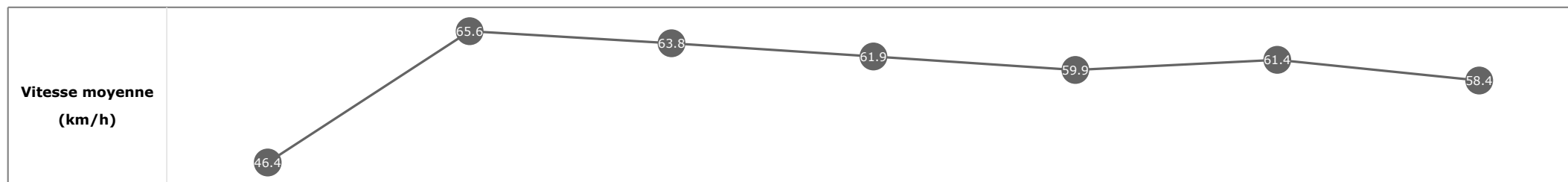


**Statistiques Tracking**  
**DEAUVILLE**  
**C9 - PRIX CHEZ MIOCQUE - 1300m**  
**mardi 4 août 2020 - 17:55**

Cheval **SINGAPOR RIENTA**  
 Jockey **Q. PERRETTE**  
 Rang d'arrivée **5**  
 Temps de parcours **01:18.03**  
 Tronçon le plus rapide **00:11.00** (tronçon 1200m - 1000m)  
 Vitesse maximale **67.32** (tronçon 1200m - 1000m)  
 Vitesse moyenne **60.1**

**Données de tracking**

Tronçons de 200m	DEP 1200m	1200m 1000m	1000m 800m	800m 600m	600m 400m	400m 200m	200m ARR
<b>Temps de parcours</b>	<b>00:07.84</b>	<b>00:18.84</b>	<b>00:30.20</b>	<b>00:41.83</b>	<b>00:54.00</b>	<b>01:05.72</b>	<b>01:18.03</b>
Temps du tronçon	00:07.65	00:11.00	00:11.36	00:11.63	00:12.16	00:11.72	00:12.31
<b>Vitesse moyenne</b>	46.4	65.6	63.8	61.9	59.9	61.4	58.4




**Statistiques Tracking**  
**DEAUVILLE**  
**C9 - PRIX CHEZ MIOCQUE - 1300m**  
**mardi 4 août 2020 - 17:55**

Cheval **RUBIGLIA**  
 Jockey **M. MICHEL**  
 Rang d'arrivée **6**  
 Temps de parcours **01:18.16**  
 Tronçon le plus rapide **00:10.70** (tronçon 1200m - 1000m)  
 Vitesse maximale **70.16** (tronçon 1200m - 1000m)  
 Vitesse moyenne **59.9**

**Données de tracking**

Tronçons de 200m	DEP 1200m	1200m 1000m	1000m 800m	800m 600m	600m 400m	400m 200m	200m ARR
<b>Temps de parcours</b>	<b>00:07.77</b>	<b>00:18.47</b>	<b>00:29.77</b>	<b>00:41.46</b>	<b>00:53.46</b>	<b>01:05.33</b>	<b>01:18.16</b>
Temps du tronçon	00:07.58	00:10.70	00:11.29	00:11.69	00:11.99	00:11.87	00:12.83
<b>Vitesse moyenne</b>	46.6	67.4	64	61.7	60.4	60.8	56

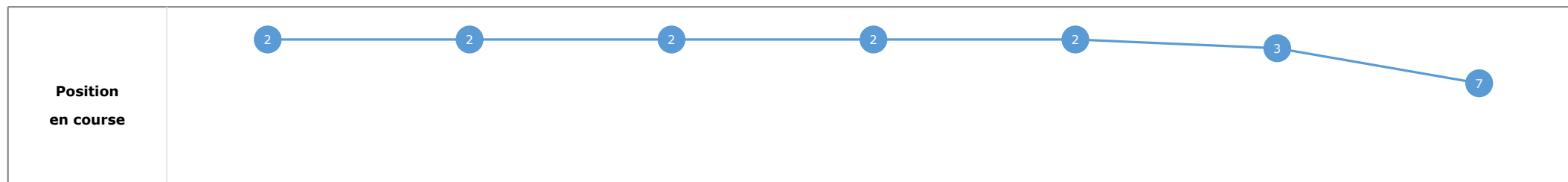


**Statistiques Tracking**  
**DEAUVILLE**  
**C9 - PRIX CHEZ MIOCQUE - 1300m**  
**mardi 4 août 2020 - 17:55**

Cheval **SECRET PLAYER**  
 Jockey **E. HARDOUIN**  
 Rang d'arrivée **7**  
 Temps de parcours **01:18.32**  
 Tronçon le plus rapide **00:10.77** (tronçon 1200m - 1000m)  
 Vitesse maximale **69.30** (tronçon 1200m - 1000m)  
 Vitesse moyenne **59.8**

**Données de tracking**

Tronçons de 200m	DEP 1200m	1200m 1000m	1000m 800m	800m 600m	600m 400m	400m 200m	200m ARR
<b>Temps de parcours</b>	<b>00:07.58</b>	<b>00:18.35</b>	<b>00:29.48</b>	<b>00:41.20</b>	<b>00:53.24</b>	<b>01:05.27</b>	<b>01:18.32</b>
Temps du tronçon	00:07.39	00:10.77	00:11.12	00:11.72	00:12.03	00:12.03	00:13.04
<b>Vitesse moyenne</b>	47.7	67.1	64.5	62.1	60.2	59.6	55.4




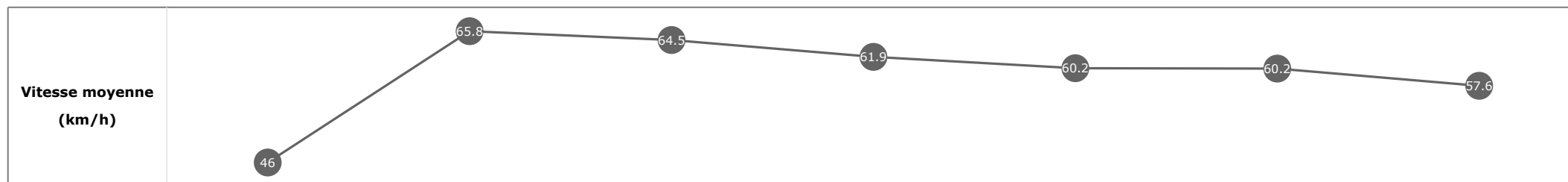


**Statistiques Tracking**  
**DEAUVILLE**  
**C9 - PRIX CHEZ MIOCQUE - 1300m**  
**mardi 4 août 2020 - 17:55**

Cheval **CALY ROSAY**  
 Jockey **J. MOUTARD**  
 Rang d'arrivée **8**  
 Temps de parcours **01:18.50**  
 Tronçon le plus rapide **00:11.04** (tronçon 1200m - 1000m)  
 Vitesse maximale **68.00** (tronçon 1000m - 800m)  
 Vitesse moyenne **59.9**

**Données de tracking**

Tronçons de 200m	DEP 1200m	1200m 1000m	1000m 800m	800m 600m	600m 400m	400m 200m	200m ARR
<b>Temps de parcours</b>	<b>00:07.87</b>	<b>00:18.91</b>	<b>00:30.19</b>	<b>00:41.85</b>	<b>00:54.01</b>	<b>01:05.94</b>	<b>01:18.50</b>
Temps du tronçon	00:07.68	00:11.04	00:11.28	00:11.65	00:12.16	00:11.93	00:12.55
<b>Vitesse moyenne</b>	46	65.8	64.5	61.9	60.2	60.2	57.6


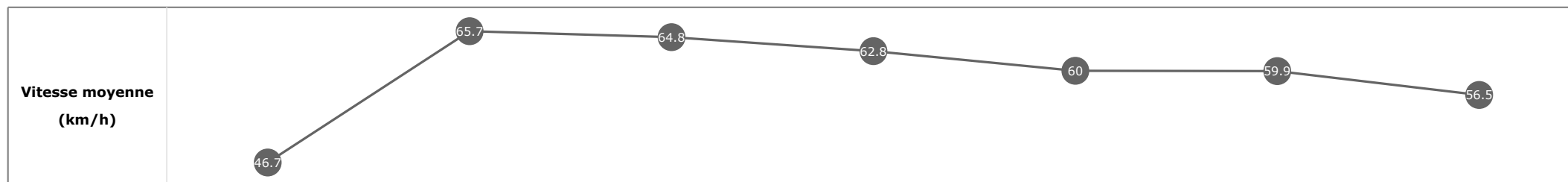


**Statistiques Tracking**  
**DEAUVILLE**  
**C9 - PRIX CHEZ MIOCQUE - 1300m**  
**mardi 4 août 2020 - 17:55**

Cheval **ALL REVVED UP**  
 Jockey A. CRASTUS  
 Rang d'arrivée **9**  
 Temps de parcours **01:18.58**  
 Tronçon le plus rapide **00:11.00** (tronçon 1200m - 1000m)  
 Vitesse maximale **67.28** (tronçon 1200m - 1000m)  
 Vitesse moyenne **59.9**

**Données de tracking**

Tronçons de 200m	DEP 1200m	1200m 1000m	1000m 800m	800m 600m	600m 400m	400m 200m	200m ARR
<b>Temps de parcours</b>	<b>00:07.82</b>	<b>00:18.83</b>	<b>00:30.10</b>	<b>00:41.69</b>	<b>00:53.84</b>	<b>01:05.85</b>	<b>01:18.58</b>
Temps du tronçon	00:07.63	00:11.00	00:11.27	00:11.59	00:12.15	00:12.00	00:12.72
<b>Vitesse moyenne</b>	46.7	65.7	64.8	62.8	60	59.9	56.5


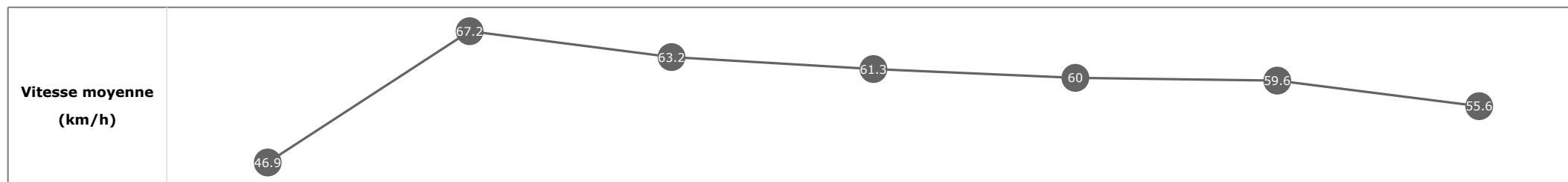


**Statistiques Tracking**  
**DEAUVILLE**  
**C9 - PRIX CHEZ MIOCQUE - 1300m**  
**mardi 4 août 2020 - 17:55**

Cheval **LIBERTADORE**  
 Jockey V. CHEMINAUD  
 Rang d'arrivée **10**  
 Temps de parcours **01:18.69**  
 Tronçon le plus rapide **00:10.71** (tronçon 1200m - 1000m)  
 Vitesse maximale **70.34** (tronçon 1200m - 1000m)  
 Vitesse moyenne **59.4**

**Données de tracking**

Tronçons de 200m	DEP 1200m	1200m 1000m	1000m 800m	800m 600m	600m 400m	400m 200m	200m ARR
<b>Temps de parcours</b>	<b>00:07.80</b>	<b>00:18.51</b>	<b>00:29.91</b>	<b>00:41.61</b>	<b>00:53.62</b>	<b>01:05.66</b>	<b>01:18.69</b>
Temps du tronçon	00:07.61	00:10.71	00:11.39	00:11.70	00:12.00	00:12.04	00:13.02
<b>Vitesse moyenne</b>	46.9	67.2	63.2	61.3	60	59.6	55.6


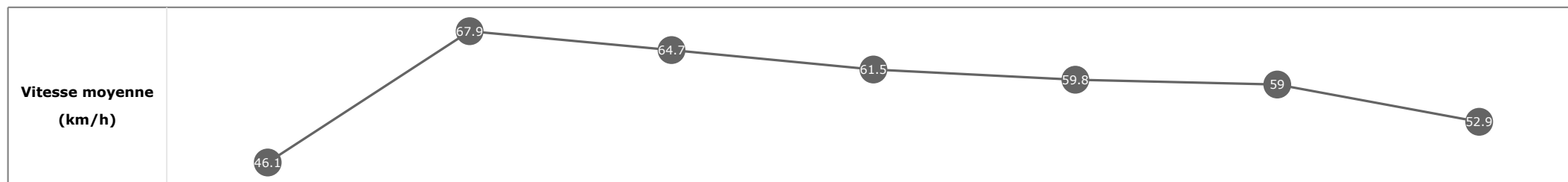


**Statistiques Tracking**  
**DEAUVILLE**  
**C9 - PRIX CHEZ MIOCQUE - 1300m**  
**mardi 4 août 2020 - 17:55**

Cheval **ANTICS DEALER**  
 Jockey **C. COLLET-VIDAL**  
 Rang d'arrivée **11**  
 Temps de parcours **01:19.14**  
 Tronçon le plus rapide **00:10.65** (tronçon 1200m - 1000m)  
 Vitesse maximale **71.46** (tronçon 1200m - 1000m)  
 Vitesse moyenne **59.1**

**Données de tracking**

Tronçons de 200m	DEP 1200m	1200m 1000m	1000m 800m	800m 600m	600m 400m	400m 200m	200m ARR
<b>Temps de parcours</b>	<b>00:07.86</b>	<b>00:18.51</b>	<b>00:29.62</b>	<b>00:41.31</b>	<b>00:53.39</b>	<b>01:05.59</b>	<b>01:19.14</b>
Temps du tronçon	00:07.67	00:10.65	00:11.11	00:11.69	00:12.07	00:12.19	00:13.55
<b>Vitesse moyenne</b>	46.1	67.9	64.7	61.5	59.8	59	52.9

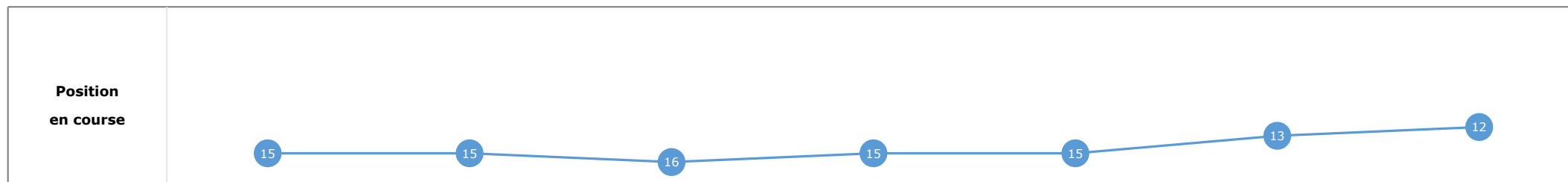
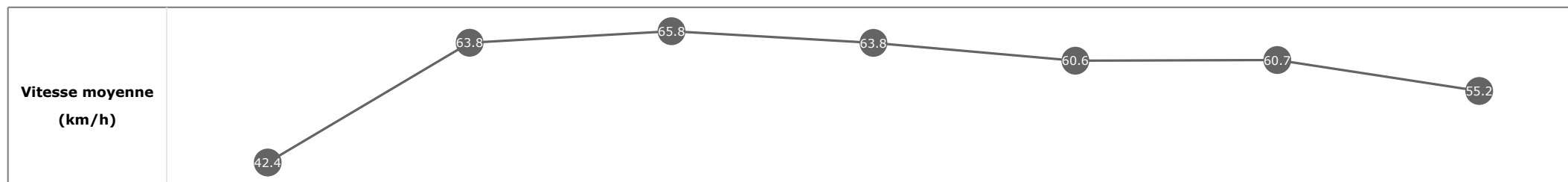


**Statistiques Tracking**  
**DEAUVILLE**  
**C9 - PRIX CHEZ MIOCQUE - 1300m**  
**mardi 4 août 2020 - 17:55**

Cheval **ZIA FLASH**  
 Jockey **J. NICOLEAU**  
 Rang d'arrivée **12**  
 Temps de parcours **01:19.25**  
 Tronçon le plus rapide **00:10.93** (tronçon 1000m - 800m)  
 Vitesse maximale **68.62** (tronçon 1000m - 800m)  
 Vitesse moyenne **59.3**

**Données de tracking**

Tronçons de 200m	DEP 1200m	1200m 1000m	1000m 800m	800m 600m	600m 400m	400m 200m	200m ARR
<b>Temps de parcours</b>	<b>00:08.61</b>	<b>00:19.92</b>	<b>00:30.85</b>	<b>00:42.25</b>	<b>00:54.34</b>	<b>01:06.23</b>	<b>01:19.25</b>
Temps du tronçon	00:08.42	00:11.30	00:10.93	00:11.40	00:12.09	00:11.88	00:13.02
<b>Vitesse moyenne</b>	42.4	63.8	65.8	63.8	60.6	60.7	55.2


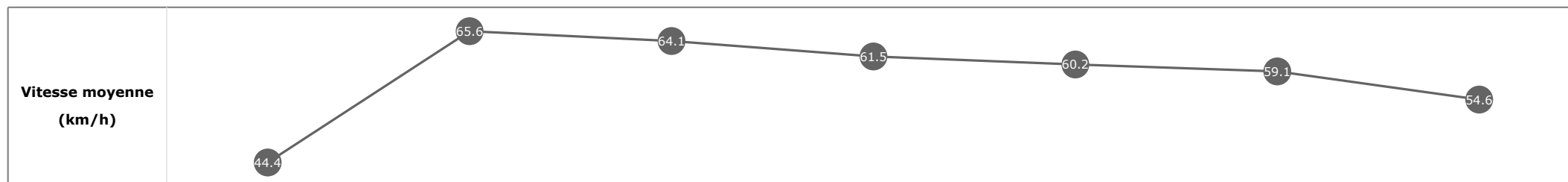


**Statistiques Tracking**  
**DEAUVILLE**  
**C9 - PRIX CHEZ MIOCQUE - 1300m**  
**mardi 4 août 2020 - 17:55**

Cheval **THUNDERDOME**  
 Jockey **A. DUORTE**  
 Rang d'arrivée **13**  
 Temps de parcours **01:19.42**  
 Tronçon le plus rapide **00:11.04** (tronçon 1200m - 1000m)  
 Vitesse maximale **67.36** (tronçon 1200m - 1000m)  
 Vitesse moyenne **58.9**

**Données de tracking**

Tronçons de 200m	DEP 1200m	1200m 1000m	1000m 800m	800m 600m	600m 400m	400m 200m	200m ARR
<b>Temps de parcours</b>	<b>00:08.16</b>	<b>00:19.20</b>	<b>00:30.36</b>	<b>00:42.06</b>	<b>00:54.09</b>	<b>01:06.23</b>	<b>01:19.42</b>
Temps du tronçon	00:07.97	00:11.04	00:11.16	00:11.69	00:12.03	00:12.13	00:13.19
<b>Vitesse moyenne</b>	44.4	65.6	64.1	61.5	60.2	59.1	54.6

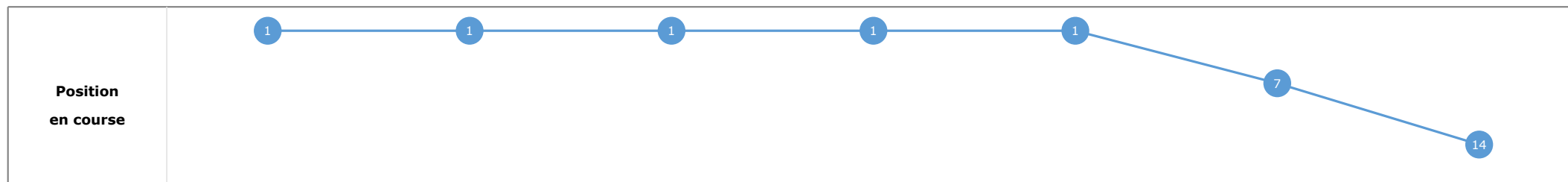
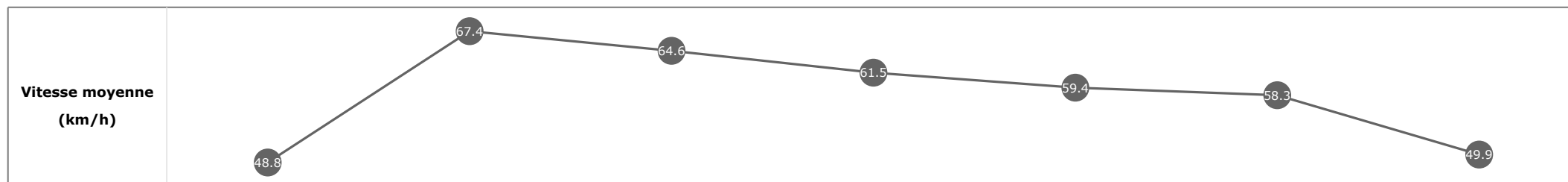


**Statistiques Tracking**  
**DEAUVILLE**  
**C9 - PRIX CHEZ MIOCQUE - 1300m**  
**mardi 4 août 2020 - 17:55**

Cheval **THROTTLE CONTROL**  
 Jockey **B. MARIE**  
 Rang d'arrivée **14**  
 Temps de parcours **01:19.94**  
 Tronçon le plus rapide **00:10.65** (tronçon 1200m - 1000m)  
 Vitesse maximale **70.09** (tronçon 1200m - 1000m)  
 Vitesse moyenne **58.5**

**Données de tracking**

Tronçons de 200m	DEP 1200m	1200m 1000m	1000m 800m	800m 600m	600m 400m	400m 200m	200m ARR
<b>Temps de parcours</b>	<b>00:07.51</b>	<b>00:18.16</b>	<b>00:29.34</b>	<b>00:41.08</b>	<b>00:53.16</b>	<b>01:05.48</b>	<b>01:19.94</b>
Temps du tronçon	00:07.32	00:10.65	00:11.17	00:11.74	00:12.07	00:12.32	00:14.46
<b>Vitesse moyenne</b>	48.8	67.4	64.6	61.5	59.4	58.3	49.9

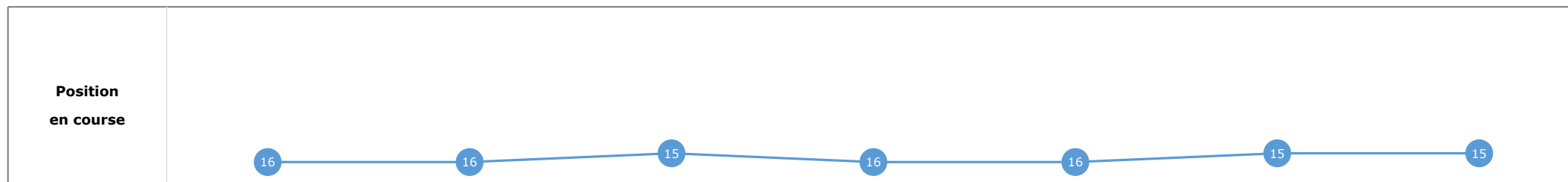
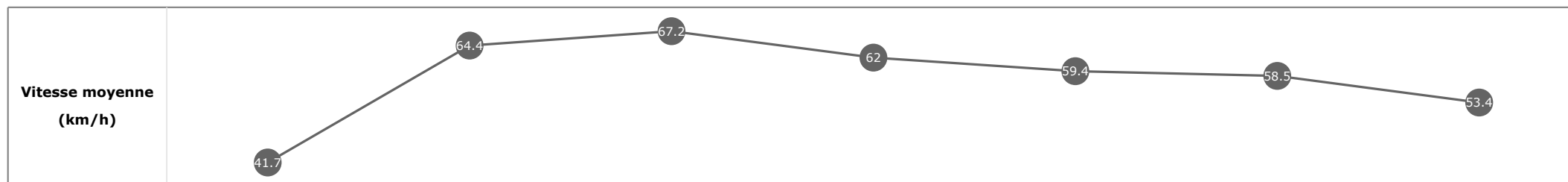


**Statistiques Tracking**  
**DEAUVILLE**  
**C9 - PRIX CHEZ MIOCQUE - 1300m**  
**mardi 4 août 2020 - 17:55**

Cheval **VIC SUMMER**  
 Jockey **L. BAILS**  
 Rang d'arrivée **15**  
 Temps de parcours **01:20.15**  
 Tronçon le plus rapide **00:10.70** (tronçon 1000m - 800m)  
 Vitesse maximale **70.99** (tronçon 1000m - 800m)  
 Vitesse moyenne **58.3**

**Données de tracking**

Tronçons de 200m	DEP 1200m	1200m 1000m	1000m 800m	800m 600m	600m 400m	400m 200m	200m ARR
<b>Temps de parcours</b>	<b>00:08.73</b>	<b>00:19.93</b>	<b>00:30.64</b>	<b>00:42.28</b>	<b>00:54.39</b>	<b>01:06.70</b>	<b>01:20.15</b>
Temps du tronçon	00:08.54	00:11.20	00:10.70	00:11.64	00:12.11	00:12.30	00:13.44
<b>Vitesse moyenne</b>	41.7	64.4	67.2	62	59.4	58.5	53.4





**Statistiques Tracking**  
**DEAUVILLE**  
**C9 - PRIX CHEZ MIOCQUE - 1300m**  
**mardi 4 août 2020 - 17:55**

Cheval **BASSMATCHI**  
 Jockey **H. MOUESAN**  
 Rang d'arrivée **16**  
 Temps de parcours **01:22.21**  
 Tronçon le plus rapide **00:10.85** (tronçon 1200m - 1000m)  
 Vitesse maximale **69.55** (tronçon 1200m - 1000m)  
 Vitesse moyenne **56.9**

**Données de tracking**

Tronçons de 200m	DEP 1200m	1200m 1000m	1000m 800m	800m 600m	600m 400m	400m 200m	200m ARR
<b>Temps de parcours</b>	<b>00:07.80</b>	<b>00:18.65</b>	<b>00:29.76</b>	<b>00:41.67</b>	<b>00:54.20</b>	<b>01:07.61</b>	<b>01:22.21</b>
Temps du tronçon	00:07.61	00:10.85	00:11.11	00:11.90	00:12.52	00:13.41	00:14.59
<b>Vitesse moyenne</b>	46.9	66	64.6	60.4	57.7	53.6	49.3

