

Statistiques Tracking
DEAUVILLE
C4 - LARC PRIX MAURICE DE GHEEST - 1300m
dimanche 9 août 2020 - 15:53


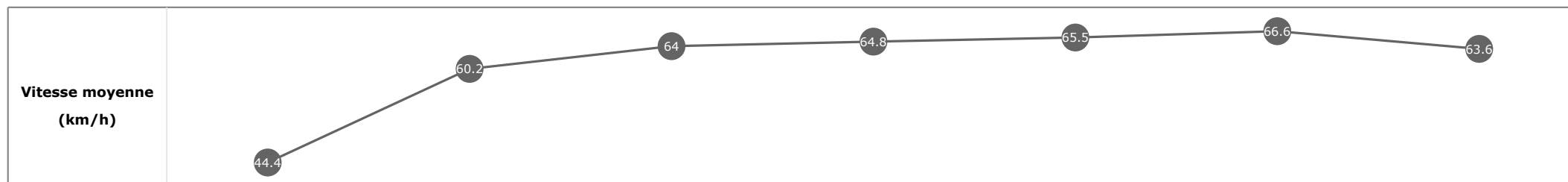
Partant (corde)	Cheval	Arrivée officielle	Tronçons de 200m		DEP - 1000m	1000m - 800m	800m - 600m	600m - 400m	400m - 200m	200m - ARR	Temps officiel	Derniers 600m	Parcouru vs. 1er
			Vitesse Max	200m les plus rapides	Temps passage en tête	Durée du tronçon	00:19.50	00:30.85	00:42.04	00:53.02			
					T1	T2	T3	T4	T5	T6			
2 (1)	SPACE BLUES W. BUICK	1	68.69 T5	00:10.76 T5	00:20.16 8 00:20.16	00:31.44 9 00:11.27	00:42.59 9 00:11.15	00:53.59 8 00:10.99	01:04.35 4 00:10.76	01:15.72 00:11.36	1'15"76	00:33.12	
3 (6)	HELLO YOUMZAIN K. STOTT	2	68.08 T4	00:10.98 T4	00:19.55 2 00:19.55	00:30.87 2 00:11.31	00:42.04 1 00:11.16	00:53.02 1 00:10.98	01:04.02 1 00:11.00	01:15.83 00:11.80	1'15"87	00:33.79	-0.17
8 (9)	LOPE Y FERNANDEZ RL. MOORE	3	68.00 T5	00:10.88 T5	00:20.09 7 00:20.09	00:31.32 7 00:11.23	00:42.57 8 00:11.24	00:53.49 7 00:10.92	01:04.38 5 00:10.88	01:15.90 00:11.52	1'15"89	00:33.32	0.24
10 (8)	EARTHLIGHT M. BARZALONA	4	68.00 T5	00:10.92 T5	00:19.80 3 00:19.80	00:31.09 3 00:11.28	00:42.36 5 00:11.26	00:53.30 3 00:10.94	01:04.23 3 00:10.92	01:15.95 00:11.72	1'15"93	00:33.59	-0.51
7 (10)	GOLDEN HORDE AE. KIRBY	5	68.11 T4	00:10.98 T5	00:19.50 1 00:19.50	00:30.85 1 00:11.35	00:42.10 2 00:11.24	00:53.09 2 00:10.99	01:04.08 2 00:10.98	01:16.05 00:11.96	1'16"03	00:33.94	-0.45
6 (2)	WOODED PC. BOUDOT	6	67.32 T5	00:11.08 T4	00:20.21 9 00:20.21	00:31.36 8 00:11.14	00:42.53 7 00:11.17	00:53.61 9 00:11.08	01:04.70 8 00:11.08	01:16.32 00:11.61	1'16"29	00:33.78	0.14
11 (4)	RESHABAR A. BADEL	7	68.94 T2	00:10.86 T4	00:20.30 11 00:20.30	00:31.46 10 00:11.16	00:42.82 11 00:11.36	00:53.68 10 00:10.86	01:04.90 9 00:11.21	01:16.83 00:11.93	1'16"88	00:34.01	-0.20
9 (3)	WICHITA L. DETTORI	8	67.14 T4	00:11.02 T4	00:19.92 4 00:19.92	00:31.18 5 00:11.25	00:42.34 4 00:11.16	00:53.36 4 00:11.02	01:04.60 7 00:11.23	01:16.90 00:12.29	1'16"90	00:34.55	0.35
5 (7)	SPINNING MEMORIES C. SOUMILLON	9	68.15 T4	00:10.93 T4	00:19.96 5 00:19.96	00:31.27 6 00:11.30	00:42.50 6 00:11.22	00:53.44 6 00:10.93	01:04.56 6 00:11.12	01:17.26 00:12.69	1'17"22	00:34.75	-0.66
1 (11)	RONCEY T. BACHELOT	10	67.68 T3	00:11.00 T4	00:20.25 10 00:20.25	00:31.60 11 00:11.35	00:42.81 10 00:11.21	00:53.82 11 00:11.00	01:05.10 10 00:11.27	01:17.29 00:12.19	1'17"24	00:34.47	0.59
4 (5)	BATWAN M. GUYON	11	66.42 T2	00:11.07 T2	00:20.02 6 00:20.02	00:31.10 4 00:11.07	00:42.28 3 00:11.17	00:53.43 5 00:11.15	01:05.36 11 00:11.92	01:19.47 00:14.11	1'19"42	00:37.19	-0.71

Statistiques Tracking
DEAUVILLE
C4 - LARC PRIX MAURICE DE GHEEST - 1300m
dimanche 9 août 2020 - 15:53

Cheval **SPACE BLUES**
 Jockey **W. BUICK**
 Rang d'arrivée **1**
 Temps de parcours **01:15.72**
 Tronçon le plus rapide **00:10.76** (tronçon 400m - 200m)
 Vitesse maximale **68.69** (tronçon 400m - 200m)
 Vitesse moyenne **61.8**

Données de tracking

Tronçons de 200m	DEP 1200m	1200m 1000m	1000m 800m	800m 600m	600m 400m	400m 200m	200m ARR
Temps de parcours	00:08.23	00:20.16	00:31.44	00:42.59	00:53.59	01:04.35	01:15.72
Temps du tronçon	00:08.05	00:11.93	00:11.27	00:11.15	00:10.99	00:10.76	00:11.36
Vitesse moyenne	44.4	60.2	64	64.8	65.5	66.6	63.6


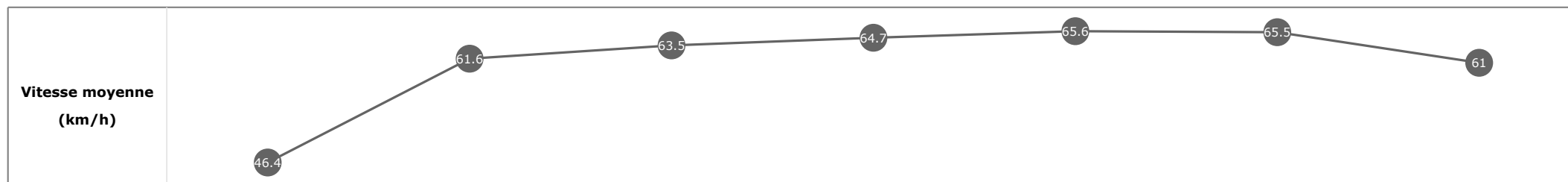


Statistiques Tracking
DEAUVILLE
C4 - LARC PRIX MAURICE DE GHEEST - 1300m
dimanche 9 août 2020 - 15:53

Cheval **HELLO YOUMZAIN**
 Jockey **K. STOTT**
 Rang d'arrivée **2**
 Temps de parcours **01:15.83**
 Tronçon le plus rapide **00:10.98** (tronçon 600m - 400m)
 Vitesse maximale **68.08** (tronçon 600m - 400m)
 Vitesse moyenne **61.7**

Données de tracking

Tronçons de 200m	DEP 1200m	1200m 1000m	1000m 800m	800m 600m	600m 400m	400m 200m	200m ARR
Temps de parcours	00:07.85	00:19.55	00:30.87	00:42.04	00:53.02	01:04.02	01:15.83
Temps du tronçon	00:07.68	00:11.69	00:11.31	00:11.16	00:10.98	00:11.00	00:11.80
Vitesse moyenne	46.4	61.6	63.5	64.7	65.6	65.5	61


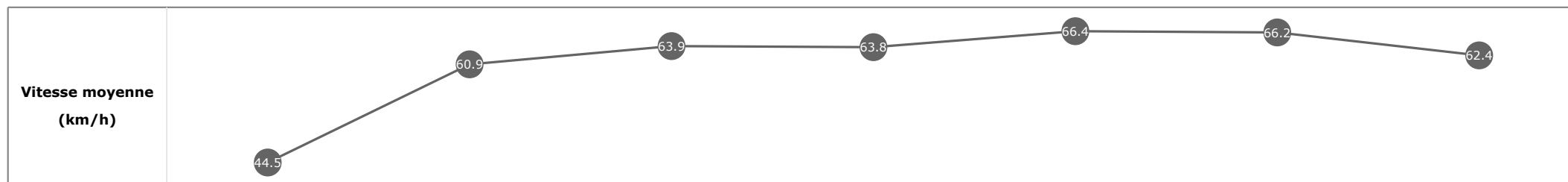


Statistiques Tracking
DEAUVILLE
C4 - LARC PRIX MAURICE DE GHEEST - 1300m
dimanche 9 août 2020 - 15:53

Cheval **LOPE Y FERNANDEZ**
 Jockey **RL. MOORE**
 Rang d'arrivée **3**
 Temps de parcours **01:15.90**
 Tronçon le plus rapide **00:10.88** (tronçon 400m - 200m)
 Vitesse maximale **68.00** (tronçon 400m - 200m)
 Vitesse moyenne **61.7**

Données de tracking

Tronçons de 200m	DEP 1200m	1200m 1000m	1000m 800m	800m 600m	600m 400m	400m 200m	200m ARR
Temps de parcours	00:08.22	00:20.09	00:31.32	00:42.57	00:53.49	01:04.38	01:15.90
Temps du tronçon	00:08.04	00:11.86	00:11.23	00:11.24	00:10.92	00:10.88	00:11.52
Vitesse moyenne	44.5	60.9	63.9	63.8	66.4	66.2	62.4


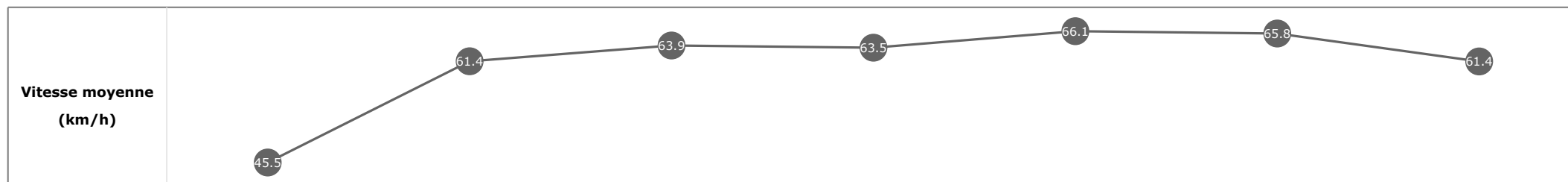


Statistiques Tracking
DEAUVILLE
C4 - LARC PRIX MAURICE DE GHEEST - 1300m
dimanche 9 août 2020 - 15:53

Cheval **EARTHLIGHT**
 Jockey **M. BARZALONA**
 Rang d'arrivée **4**
 Temps de parcours **01:15.95**
 Tronçon le plus rapide **00:10.92** (tronçon 400m - 200m)
 Vitesse maximale **68.00** (tronçon 400m - 200m)
 Vitesse moyenne **61.6**

Données de tracking

Tronçons de 200m	DEP 1200m	1200m 1000m	1000m 800m	800m 600m	600m 400m	400m 200m	200m ARR
Temps de parcours	00:08.03	00:19.80	00:31.09	00:42.36	00:53.30	01:04.23	01:15.95
Temps du tronçon	00:07.86	00:11.76	00:11.28	00:11.26	00:10.94	00:10.92	00:11.72
Vitesse moyenne	45.5	61.4	63.9	63.5	66.1	65.8	61.4


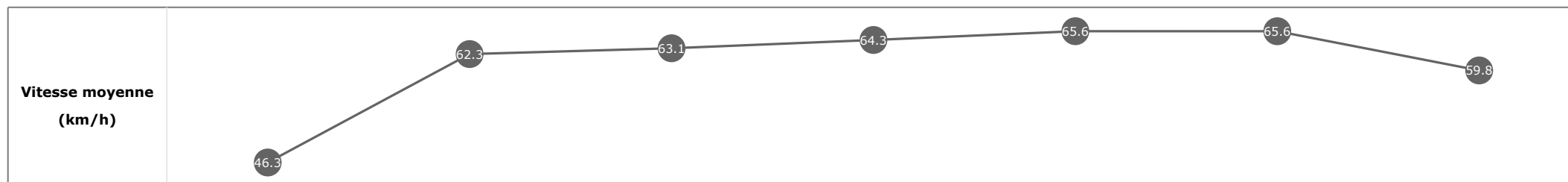


Statistiques Tracking
DEAUVILLE
C4 - LARC PRIX MAURICE DE GHEEST - 1300m
dimanche 9 août 2020 - 15:53

Cheval **GOLDEN HORDE**
 Jockey **AE. KIRBY**
 Rang d'arrivée **5**
 Temps de parcours **01:16.05**
 Tronçon le plus rapide **00:10.98** (tronçon 400m - 200m)
 Vitesse maximale **68.11** (tronçon 600m - 400m)
 Vitesse moyenne **61.5**

Données de tracking

Tronçons de 200m	DEP 1200m	1200m 1000m	1000m 800m	800m 600m	600m 400m	400m 200m	200m ARR
Temps de parcours	00:07.86	00:19.50	00:30.85	00:42.10	00:53.09	01:04.08	01:16.05
Temps du tronçon	00:07.69	00:11.63	00:11.35	00:11.24	00:10.99	00:10.98	00:11.96
Vitesse moyenne	46.3	62.3	63.1	64.3	65.6	65.6	59.8


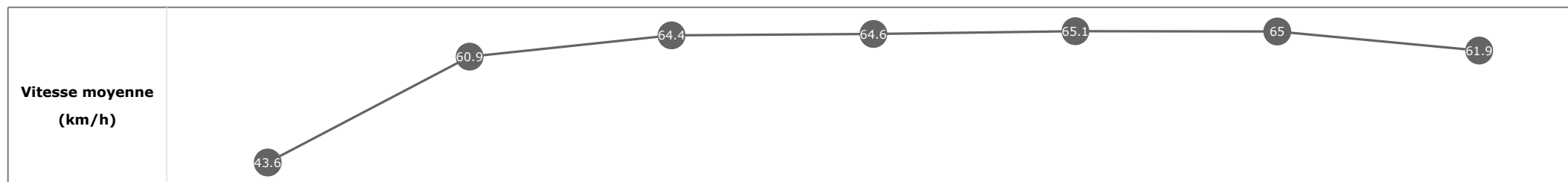


Statistiques Tracking
DEAUVILLE
C4 - LARC PRIX MAURICE DE GHEEST - 1300m
dimanche 9 août 2020 - 15:53

Cheval **WODED**
 Jockey PC. BOUDOT
 Rang d'arrivée **6**
 Temps de parcours **01:16.32**
 Tronçon le plus rapide **00:11.08** (tronçon 600m - 400m)
 Vitesse maximale **67.32** (tronçon 400m - 200m)
 Vitesse moyenne **61.3**

Données de tracking

Tronçons de 200m	DEP 1200m	1200m 1000m	1000m 800m	800m 600m	600m 400m	400m 200m	200m ARR
Temps de parcours	00:08.35	00:20.21	00:31.36	00:42.53	00:53.61	01:04.70	01:16.32
Temps du tronçon	00:08.18	00:11.86	00:11.14	00:11.17	00:11.08	00:11.08	00:11.61
Vitesse moyenne	43.6	60.9	64.4	64.6	65.1	65	61.9

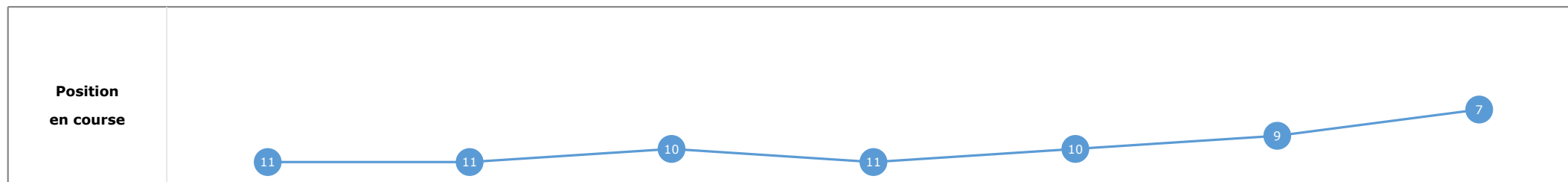
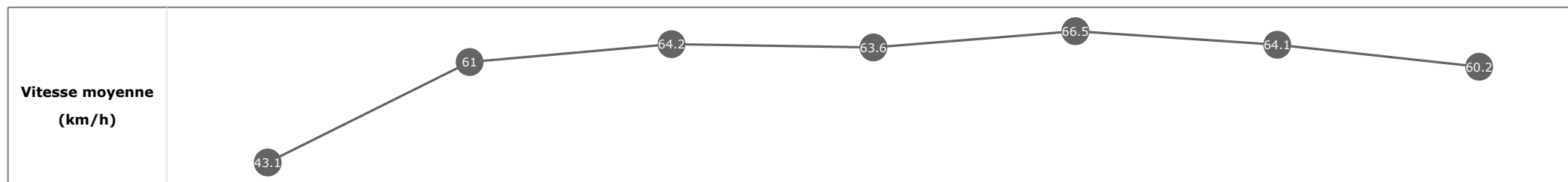


Statistiques Tracking
DEAUVILLE
C4 - LARC PRIX MAURICE DE GHEEST - 1300m
dimanche 9 août 2020 - 15:53

Cheval **RESHABAR**
 Jockey **A. BADEL**
 Rang d'arrivée **7**
 Temps de parcours **01:16.83**
 Tronçon le plus rapide **00:10.86** (tronçon 600m - 400m)
 Vitesse maximale **68.94** (tronçon 1000m - 800m)
 Vitesse moyenne **60.9**

Données de tracking

Tronçons de 200m	DEP 1200m	1200m 1000m	1000m 800m	800m 600m	600m 400m	400m 200m	200m ARR
Temps de parcours	00:08.45	00:20.30	00:31.46	00:42.82	00:53.68	01:04.90	01:16.83
Temps du tronçon	00:08.28	00:11.85	00:11.16	00:11.36	00:10.86	00:11.21	00:11.93
Vitesse moyenne	43.1	61	64.2	63.6	66.5	64.1	60.2




Statistiques Tracking
DEAUVILLE
C4 - LARC PRIX MAURICE DE GHEEST - 1300m
dimanche 9 août 2020 - 15:53

Cheval **WICHITA**
 Jockey **L. DETTORI**
 Rang d'arrivée **8**
 Temps de parcours **01:16.90**
 Tronçon le plus rapide **00:11.02** (tronçon 600m - 400m)
 Vitesse maximale **67.14** (tronçon 600m - 400m)
 Vitesse moyenne **60.9**

Données de tracking

Tronçons de 200m	DEP 1200m	1200m 1000m	1000m 800m	800m 600m	600m 400m	400m 200m	200m ARR
Temps de parcours	00:08.07	00:19.92	00:31.18	00:42.34	00:53.36	01:04.60	01:16.90
Temps du tronçon	00:07.90	00:11.84	00:11.25	00:11.16	00:11.02	00:11.23	00:12.29
Vitesse moyenne	45.7	60.6	64.2	64.2	65.2	64.5	58.6



Statistiques Tracking
DEAUVILLE
C4 - LARC PRIX MAURICE DE GHEEST - 1300m
dimanche 9 août 2020 - 15:53

Cheval **SPINNING MEMORIES**
 Jockey **C. SOUMILLON**
 Rang d'arrivée **9**
 Temps de parcours **01:17.26**
 Tronçon le plus rapide **00:10.93** (tronçon 600m - 400m)
 Vitesse maximale **68.15** (tronçon 600m - 400m)
 Vitesse moyenne **60.6**

Données de tracking

Tronçons de 200m	DEP 1200m	1200m 1000m	1000m 800m	800m 600m	600m 400m	400m 200m	200m ARR
Temps de parcours	00:08.19	00:19.96	00:31.27	00:42.50	00:53.44	01:04.56	01:17.26
Temps du tronçon	00:08.01	00:11.77	00:11.30	00:11.22	00:10.93	00:11.12	00:12.69
Vitesse moyenne	45	60.8	64.2	64	65.6	64.7	56.8

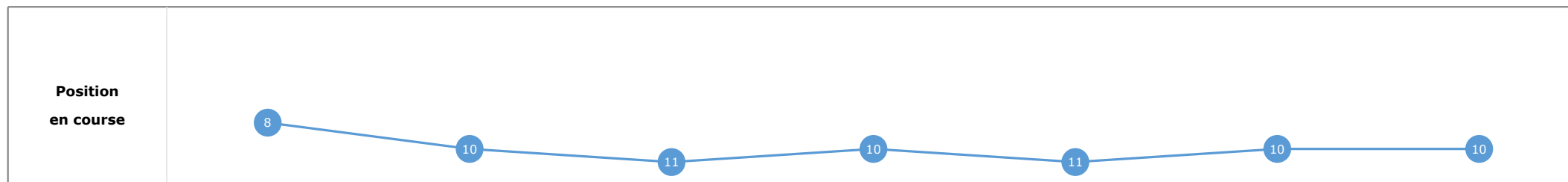
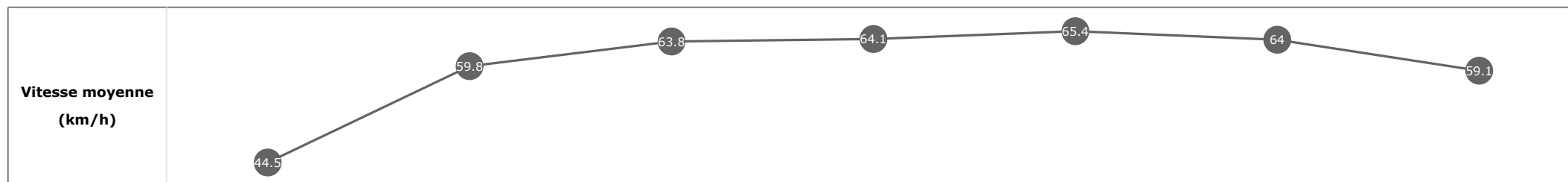


Statistiques Tracking
DEAUVILLE
C4 - LARC PRIX MAURICE DE GHEEST - 1300m
dimanche 9 août 2020 - 15:53

Cheval **RONCEY**
 Jockey T. BACHELOT
 Rang d'arrivée **10**
 Temps de parcours **01:17.29**
 Tronçon le plus rapide **00:11.00** (tronçon 600m - 400m)
 Vitesse maximale **67.68** (tronçon 800m - 600m)
 Vitesse moyenne **60.6**

Données de tracking

Tronçons de 200m	DEP 1200m	1200m 1000m	1000m 800m	800m 600m	600m 400m	400m 200m	200m ARR
Temps de parcours	00:08.23	00:20.25	00:31.60	00:42.81	00:53.82	01:05.10	01:17.29
Temps du tronçon	00:08.05	00:12.02	00:11.35	00:11.21	00:11.00	00:11.27	00:12.19
Vitesse moyenne	44.5	59.8	63.8	64.1	65.4	64	59.1



Statistiques Tracking
DEAUVILLE
C4 - LARC PRIX MAURICE DE GHEEST - 1300m
dimanche 9 août 2020 - 15:53

Cheval **BATWAN**
 Jockey **M. GUYON**
 Rang d'arrivée **11**
 Temps de parcours **01:19.47**
 Tronçon le plus rapide **00:11.07** (tronçon 1000m - 800m)
 Vitesse maximale **66.42** (tronçon 1000m - 800m)
 Vitesse moyenne **58.9**

Données de tracking

Tronçons de 200m	DEP 1200m	1200m 1000m	1000m 800m	800m 600m	600m 400m	400m 200m	200m ARR
Temps de parcours	00:08.14	00:20.02	00:31.10	00:42.28	00:53.43	01:05.36	01:19.47
Temps du tronçon	00:07.96	00:11.88	00:11.07	00:11.17	00:11.15	00:11.92	00:14.11
Vitesse moyenne	44.8	60.7	65.1	64.6	64.2	60.3	51

