

Statistiques Tracking
DEAUVILLE
C3 - DARLEY GRAND HANDICAP DES SPRINTERS - 1200m
dimanche 23 août 2020 - 15:15

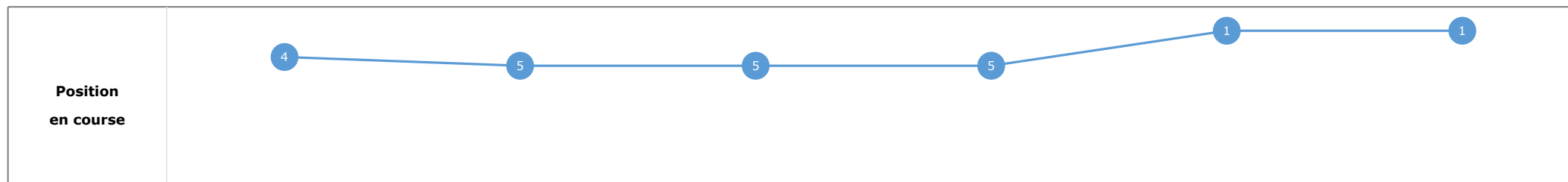
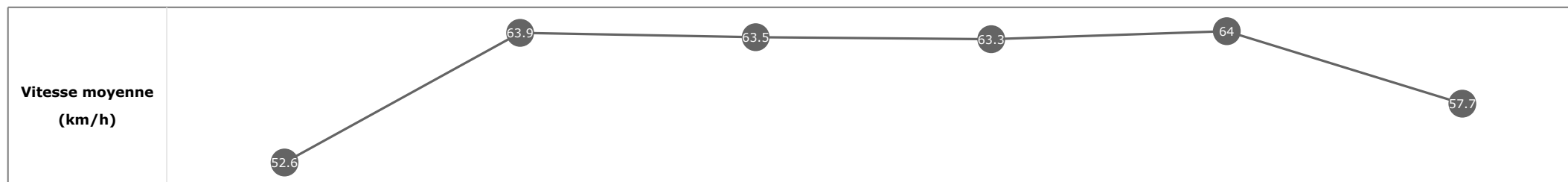
Partant (corde)	Cheval	Arrivée officielle	Tronçons de 200m		DEP - 1000m	1000m - 800m	800m - 600m	600m - 400m	400m - 200m	200m - ARR	Temps officiel	Derniers 600m	Parcours vs. 1er
			Temps passage en tête	Durée du tronçon	00:12.93	00:24.18	00:35.34	00:46.74	00:58.40	01:10.84			
			Vitesse Max	200m les plus rapides	T1	T2	T3	T4	T5	T6			
2 (8)	COEUR DE PIERRE T. PICCONE	1	66.24 T2	00:11.27 T5	00:13.12 4 00:12.94	00:24.41 5 00:11.29	00:35.78 5 00:11.37	00:47.12 5 00:11.33	00:58.40 1 00:11.27	01:10.84 00:12.44	1'10"91	00:35.05	
7 (5)	KILFRUSH MEMORIES S. PASQUIER	2	67.61 T5	00:11.08 T4	00:13.72 15 00:13.54	00:25.06 15 00:11.33	00:36.45 15 00:11.38	00:47.53 12 00:11.08	00:58.65 5 00:11.12	01:11.01 00:12.35	1'11"04	00:34.56	0.70
14 (6)	FUNNY VALENTINE M. BARZALONA	3	66.89 T5	00:11.19 T4	00:13.63 13 00:13.45	00:24.87 13 00:11.24	00:36.22 12 00:11.34	00:47.41 10 00:11.19	00:58.72 9 00:11.30	01:11.08 00:12.36	1'11"14	00:34.85	0.81
11 (9)	MUTTRAH FORT V. CHEMINAUD	4	66.46 T5	00:11.30 T4	00:13.31 8 00:13.13	00:24.62 8 00:11.30	00:36.00 8 00:11.37	00:47.30 8 00:11.30	00:58.63 4 00:11.33	01:11.12 00:12.48	1'11"17	00:35.12	0.21
9 (10)	TUDO BEM S. MAILLOT	5	64.87 T2	00:11.31 T2	00:13.07 3 00:12.89	00:24.38 3 00:11.31	00:35.75 4 00:11.36	00:47.10 4 00:11.35	00:58.53 2 00:11.43	01:11.29 00:12.75	1'11"34	00:35.53	0.71
16 (14)	MORNING BASMA A. LEMAITRE	6	66.67 T3	00:11.19 T3	00:13.38 11 00:13.20	00:24.61 7 00:11.23	00:35.81 7 00:11.19	00:47.21 6 00:11.40	00:58.61 3 00:11.40	01:11.26 00:12.64	1'11"34	00:35.45	-0.34
1 (13)	TERTIUS H. JOURNIAC	7	66.92 T5	00:11.37 T5	00:13.24 7 00:13.06	00:24.71 11 00:11.47	00:36.09 10 00:11.37	00:47.54 13 00:11.44	00:58.91 12 00:11.37	01:11.39 00:12.48	1'11"44	00:35.30	0.55
6 (11)	NADEEM ALWARD C. DEMURO	8	66.13 T2	00:11.28 T2	00:12.93 1 00:12.75	00:24.21 2 00:11.28	00:35.60 3 00:11.39	00:47.07 3 00:11.46	00:58.70 8 00:11.62	01:11.45 00:12.75	1'11"45	00:35.84	-0.19
10 (12)	MARIE'S PICNIC V. SEGUY	9	66.85 T3	00:11.27 T2	00:13.17 5 00:12.99	00:24.45 6 00:11.27	00:35.80 6 00:11.35	00:47.27 7 00:11.47	00:58.66 7 00:11.38	01:11.48 00:12.82	1'11"48	00:35.68	0.63
5 (16)	TRUE ROMANCE PC. BOUDOT	10	66.38 T3	00:11.16 T2	00:13.22 6 00:13.04	00:24.38 4 00:11.16	00:35.56 2 00:11.18	00:46.98 2 00:11.41	00:58.65 6 00:11.67	01:11.44 00:12.78	1'11"50	00:35.87	-0.06
12 (3)	ON THE SEA T. TRULLIER	11	65.38 T5	00:11.26 T4	00:13.49 12 00:13.31	00:24.85 12 00:11.36	00:36.29 13 00:11.44	00:47.55 14 00:11.26	00:58.98 13 00:11.43	01:11.60 00:12.61	1'11"63	00:35.30	0.58
4 (7)	BARAKATLE E. HARDOUIN	12	66.06 T2	00:11.28 T4	00:13.34 10 00:13.16	00:24.64 9 00:11.30	00:36.04 9 00:11.39	00:47.33 9 00:11.28	00:58.79 11 00:11.45	01:11.74 00:12.95	1'11"79	00:35.69	-0.07
3 (15)	PRADARO C. SOUMILLON	13	66.49 T4	00:11.15 T2	00:13.02 2 00:12.84	00:24.18 1 00:11.15	00:35.34 1 00:11.16	00:46.74 1 00:11.40	00:58.71 10 00:11.96	01:12.46 00:13.75	1'12"43	00:37.12	-0.12
8 (4)	GOLDINO BELLO J. AUGÉ	14	65.81 T3	00:11.29 T3	00:13.88 16 00:13.70	00:25.22 16 00:11.33	00:36.51 16 00:11.29	00:47.83 16 00:11.32	00:59.55 16 00:11.71	01:13.03 00:13.48	1'13"00	00:36.51	0.39
13 (2)	HOPELESS R. THOMAS	15	65.66 T4	00:11.35 T2	00:13.33 9 00:13.15	00:24.68 10 00:11.35	00:36.09 11 00:11.41	00:47.47 11 00:11.37	00:59.43 15 00:11.96	01:13.23 00:13.79	1'13"19	00:37.13	0.10
15 (1)	FILM M. GUYON	16	65.52 T5	00:11.26 T4	00:13.64 14 00:13.46	00:24.98 14 00:11.34	00:36.33 14 00:11.35	00:47.60 15 00:11.26	00:59.06 14 00:11.46	01:13.81 00:14.75	1'13"73	00:37.47	0.41

Statistiques Tracking
DEAUVILLE
C3 - DARLEY GRAND HANDICAP DES SPRINTERS - 1200m
dimanche 23 août 2020 - 15:15

Cheval **COEUR DE PIERRE**
 Jockey T. PICCONE
 Rang d'arrivée **1**
 Temps de parcours **01:10.84**
 Tronçon le plus rapide **00:11.27** (tronçon 400m - 200m)
 Vitesse maximale **66.24** (tronçon 1000m - 800m)
 Vitesse moyenne **60.4**

Données de tracking

Tronçons de 200m	DEP 1000m	1000m 800m	800m 600m	600m 400m	400m 200m	200m ARR
Temps de parcours	00:13.12	00:24.41	00:35.78	00:47.12	00:58.40	01:10.84
Temps du tronçon	00:12.94	00:11.29	00:11.37	00:11.33	00:11.27	00:12.44
Vitesse moyenne	52.6	63.9	63.5	63.3	64	57.7

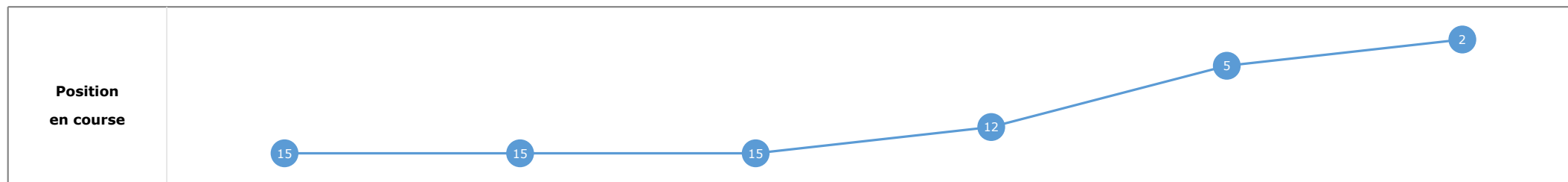
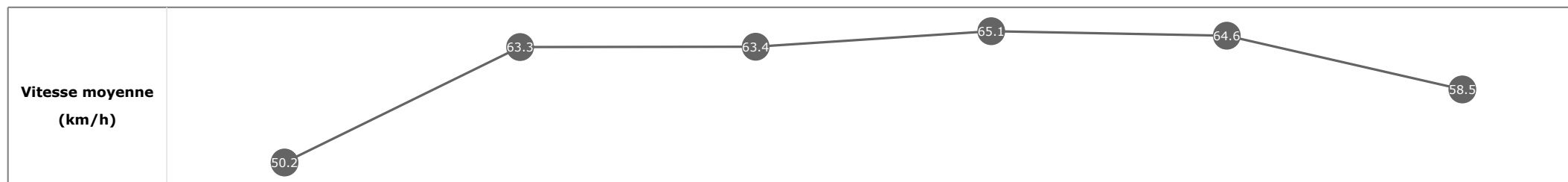


Statistiques Tracking
DEAUVILLE
C3 - DARLEY GRAND HANDICAP DES SPRINTERS - 1200m
dimanche 23 août 2020 - 15:15

Cheval **KILFRUSH MEMORIES**
 Jockey **S. PASQUIER**
 Rang d'arrivée **2**
 Temps de parcours **01:11.01**
 Tronçon le plus rapide **00:11.08** (tronçon 600m - 400m)
 Vitesse maximale **67.61** (tronçon 400m - 200m)
 Vitesse moyenne **60.3**

Données de tracking

Tronçons de 200m	DEP 1000m	1000m 800m	800m 600m	600m 400m	400m 200m	200m ARR
Temps de parcours	00:13.72	00:25.06	00:36.45	00:47.53	00:58.65	01:11.01
Temps du tronçon	00:13.54	00:11.33	00:11.38	00:11.08	00:11.12	00:12.35
Vitesse moyenne	50.2	63.3	63.4	65.1	64.6	58.5

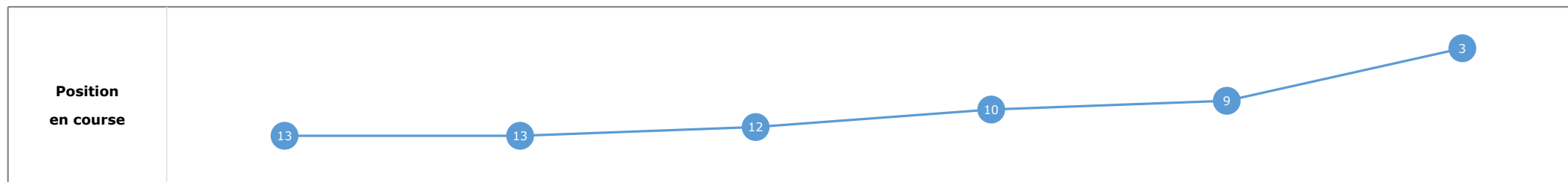
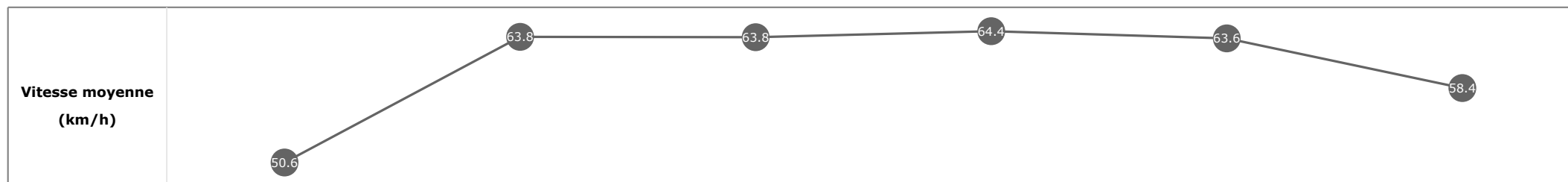


Statistiques Tracking
DEAUVILLE
C3 - DARLEY GRAND HANDICAP DES SPRINTERS - 1200m
dimanche 23 août 2020 - 15:15

Cheval **FUNNY VALENTINE**
 Jockey M. BARZALONA
 Rang d'arrivée **3**
 Temps de parcours **01:11.08**
 Tronçon le plus rapide **00:11.19** (tronçon 600m - 400m)
 Vitesse maximale **66.89** (tronçon 400m - 200m)
 Vitesse moyenne **60.3**

Données de tracking

Tronçons de 200m	DEP 1000m	1000m 800m	800m 600m	600m 400m	400m 200m	200m ARR
Temps de parcours	00:13.63	00:24.87	00:36.22	00:47.41	00:58.72	01:11.08
Temps du tronçon	00:13.45	00:11.24	00:11.34	00:11.19	00:11.30	00:12.36
Vitesse moyenne	50.6	63.8	63.8	64.4	63.6	58.4

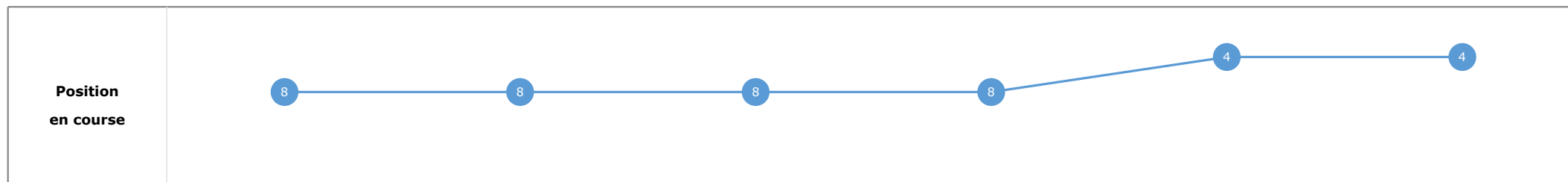
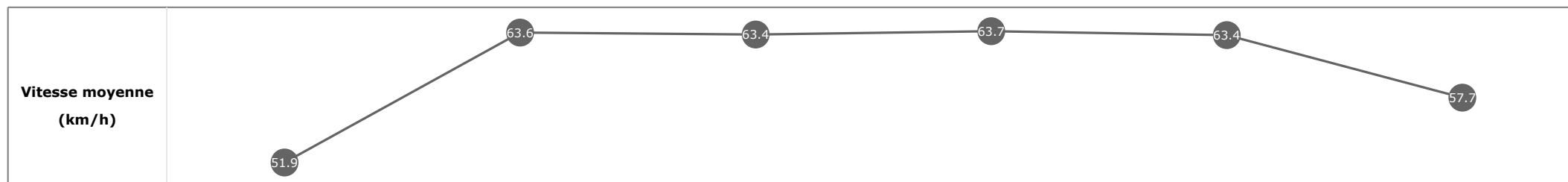


Statistiques Tracking
DEAUVILLE
C3 - DARLEY GRAND HANDICAP DES SPRINTERS - 1200m
dimanche 23 août 2020 - 15:15

Cheval **MUTTRAH FORT**
 Jockey V. CHEMINAUD
 Rang d'arrivée **4**
 Temps de parcours **01:11.12**
 Tronçon le plus rapide **00:11.30** (tronçon 600m - 400m)
 Vitesse maximale **66.46** (tronçon 400m - 200m)
 Vitesse moyenne **60.2**

Données de tracking

Tronçons de 200m	DEP 1000m	1000m 800m	800m 600m	600m 400m	400m 200m	200m ARR
Temps de parcours	00:13.31	00:24.62	00:36.00	00:47.30	00:58.63	01:11.12
Temps du tronçon	00:13.13	00:11.30	00:11.37	00:11.30	00:11.33	00:12.48
Vitesse moyenne	51.9	63.6	63.4	63.7	63.4	57.7

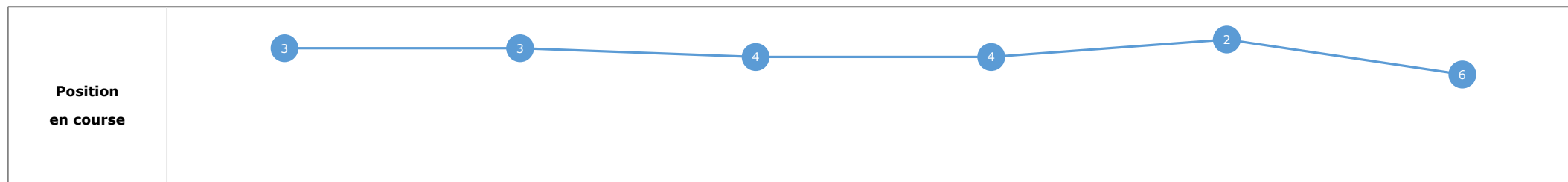
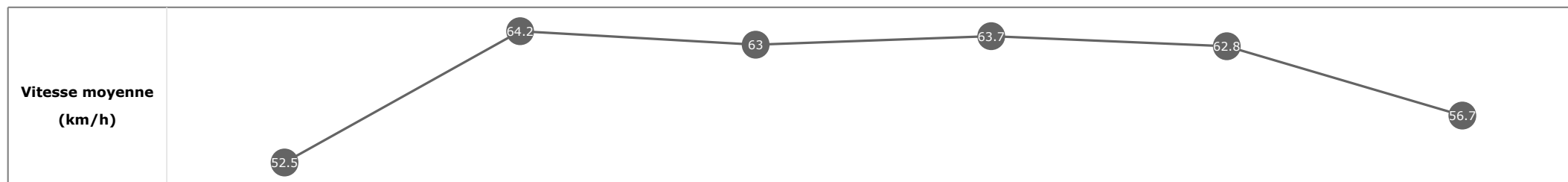


Statistiques Tracking
DEAUVILLE
C3 - DARLEY GRAND HANDICAP DES SPRINTERS - 1200m
dimanche 23 août 2020 - 15:15

Cheval **TUDO BEM**
 Jockey **S. MAILLOT**
 Rang d'arrivée **5**
 Temps de parcours **01:11.29**
 Tronçon le plus rapide **00:11.31** (tronçon 1000m - 800m)
 Vitesse maximale **64.87** (tronçon 1000m - 800m)
 Vitesse moyenne **60.1**

Données de tracking

Tronçons de 200m	DEP 1000m	1000m 800m	800m 600m	600m 400m	400m 200m	200m ARR
Temps de parcours	00:13.07	00:24.38	00:35.75	00:47.10	00:58.53	01:11.29
Temps du tronçon	00:12.89	00:11.31	00:11.36	00:11.35	00:11.43	00:12.75
Vitesse moyenne	52.5	64.2	63	63.7	62.8	56.7

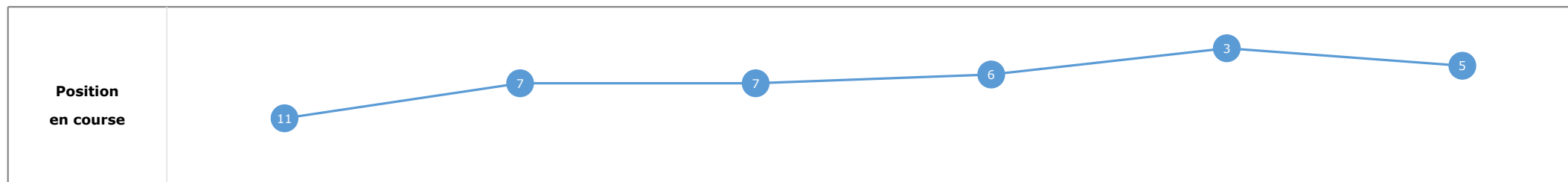
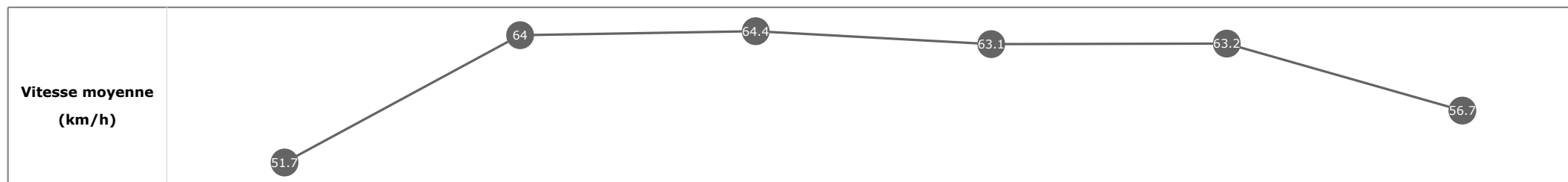


Statistiques Tracking
DEAUVILLE
C3 - DARLEY GRAND HANDICAP DES SPRINTERS - 1200m
dimanche 23 août 2020 - 15:15

Cheval **MORNING BASMA**
 Jockey A. LEMAITRE
 Rang d'arrivée **6**
 Temps de parcours **01:11.26**
 Tronçon le plus rapide **00:11.19** (tronçon 800m - 600m)
 Vitesse maximale **66.67** (tronçon 800m - 600m)
 Vitesse moyenne **60**

Données de tracking

Tronçons de 200m	DEP 1000m	1000m 800m	800m 600m	600m 400m	400m 200m	200m ARR
Temps de parcours	00:13.38	00:24.61	00:35.81	00:47.21	00:58.61	01:11.26
Temps du tronçon	00:13.20	00:11.23	00:11.19	00:11.40	00:11.40	00:12.64
Vitesse moyenne	51.7	64	64.4	63.1	63.2	56.7

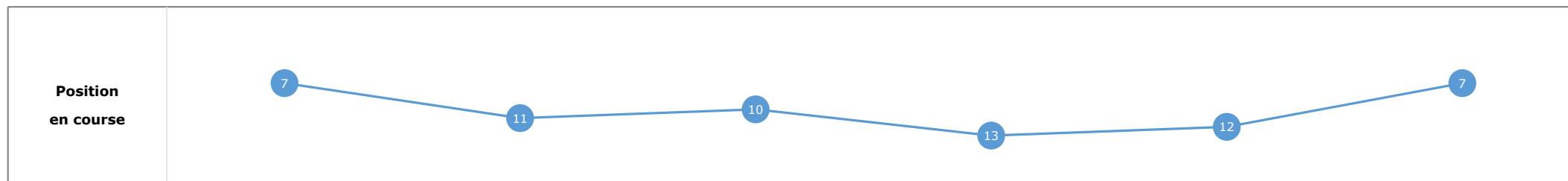
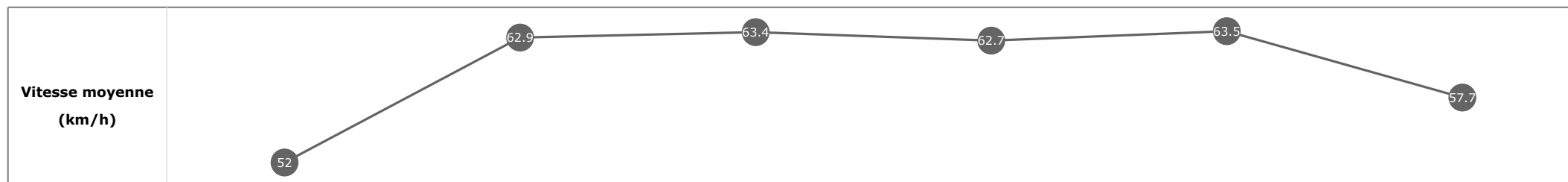


Statistiques Tracking
DEAUVILLE
C3 - DARLEY GRAND HANDICAP DES SPRINTERS - 1200m
dimanche 23 août 2020 - 15:15

Cheval **TERTIUS**
 Jockey **H. JOURNIAC**
 Rang d'arrivée **7**
 Temps de parcours **01:11.39**
 Tronçon le plus rapide **00:11.37** (tronçon 400m - 200m)
 Vitesse maximale **66.92** (tronçon 400m - 200m)
 Vitesse moyenne **60**

Données de tracking

Tronçons de 200m	DEP 1000m	1000m 800m	800m 600m	600m 400m	400m 200m	200m ARR
Temps de parcours	00:13.24	00:24.71	00:36.09	00:47.54	00:58.91	01:11.39
Temps du tronçon	00:13.06	00:11.47	00:11.37	00:11.44	00:11.37	00:12.48
Vitesse moyenne	52	62.9	63.4	62.7	63.5	57.7

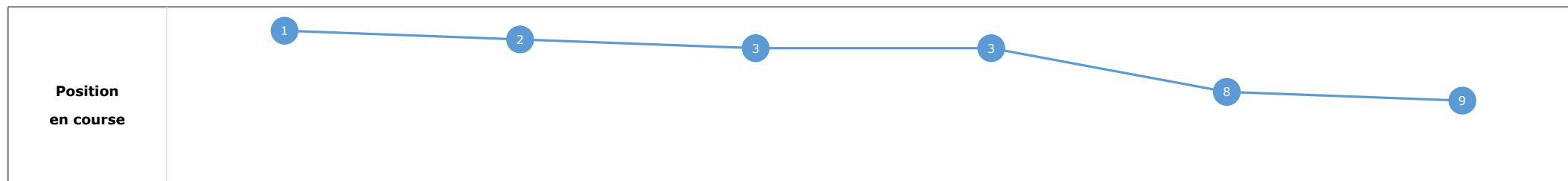
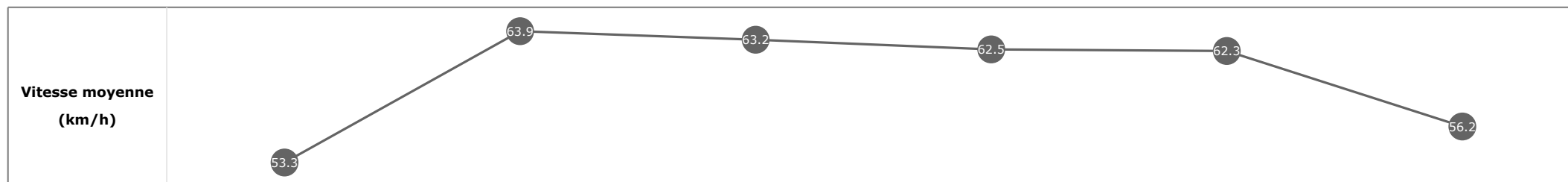


Statistiques Tracking
DEAUVILLE
C3 - DARLEY GRAND HANDICAP DES SPRINTERS - 1200m
dimanche 23 août 2020 - 15:15

Cheval **NADEEM ALWARD**
 Jockey **C. DEMURO**
 Rang d'arrivée **8**
 Temps de parcours **01:11.45**
 Tronçon le plus rapide **00:11.28** (tronçon 1000m - 800m)
 Vitesse maximale **66.13** (tronçon 1000m - 800m)
 Vitesse moyenne **59.9**

Données de tracking

Tronçons de 200m	DEP 1000m	1000m 800m	800m 600m	600m 400m	400m 200m	200m ARR
Temps de parcours	00:12.93	00:24.21	00:35.60	00:47.07	00:58.70	01:11.45
Temps du tronçon	00:12.75	00:11.28	00:11.39	00:11.46	00:11.62	00:12.75
Vitesse moyenne	53.3	63.9	63.2	62.5	62.3	56.2


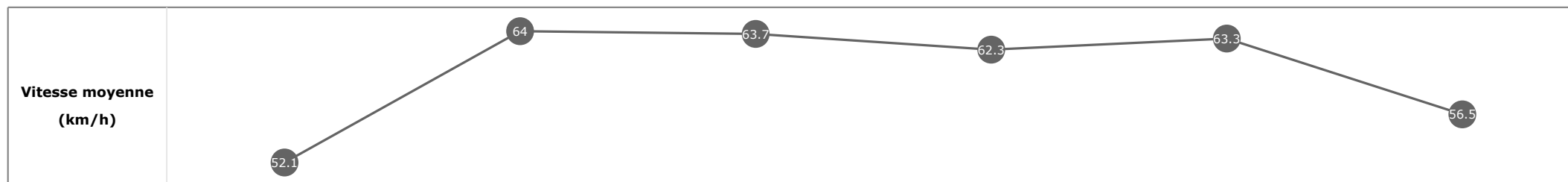


Statistiques Tracking
DEAUVILLE
C3 - DARLEY GRAND HANDICAP DES SPRINTERS - 1200m
dimanche 23 août 2020 - 15:15

Cheval **MARIE'S PICNIC**
 Jockey V. SEGUY
 Rang d'arrivée **9**
 Temps de parcours **01:11.48**
 Tronçon le plus rapide **00:11.27** (tronçon 1000m - 800m)
 Vitesse maximale **66.85** (tronçon 800m - 600m)
 Vitesse moyenne **59.9**

Données de tracking

Tronçons de 200m	DEP 1000m	1000m 800m	800m 600m	600m 400m	400m 200m	200m ARR
Temps de parcours	00:13.17	00:24.45	00:35.80	00:47.27	00:58.66	01:11.48
Temps du tronçon	00:12.99	00:11.27	00:11.35	00:11.47	00:11.38	00:12.82
Vitesse moyenne	52.1	64	63.7	62.3	63.3	56.5

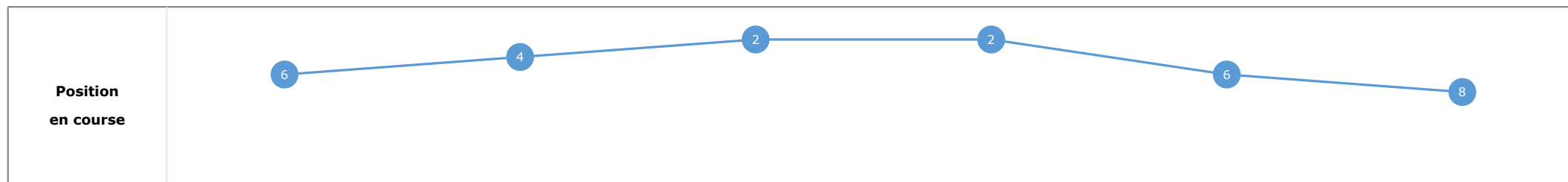
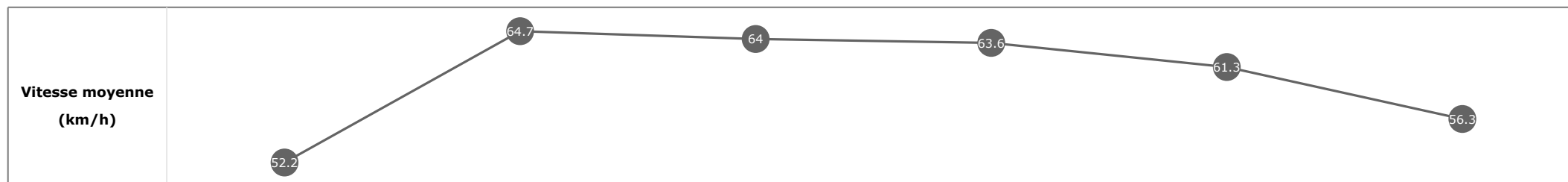


Statistiques Tracking
DEAUVILLE
C3 - DARLEY GRAND HANDICAP DES SPRINTERS - 1200m
dimanche 23 août 2020 - 15:15

Cheval **TRUE ROMANCE**
 Jockey **PC. BOUDOT**
 Rang d'arrivée **10**
 Temps de parcours **01:11.44**
 Tronçon le plus rapide **00:11.16** (tronçon 1000m - 800m)
 Vitesse maximale **66.38** (tronçon 800m - 600m)
 Vitesse moyenne **59.9**

Données de tracking

Tronçons de 200m	DEP 1000m	1000m 800m	800m 600m	600m 400m	400m 200m	200m ARR
Temps de parcours	00:13.22	00:24.38	00:35.56	00:46.98	00:58.65	01:11.44
Temps du tronçon	00:13.04	00:11.16	00:11.18	00:11.41	00:11.67	00:12.78
Vitesse moyenne	52.2	64.7	64	63.6	61.3	56.3

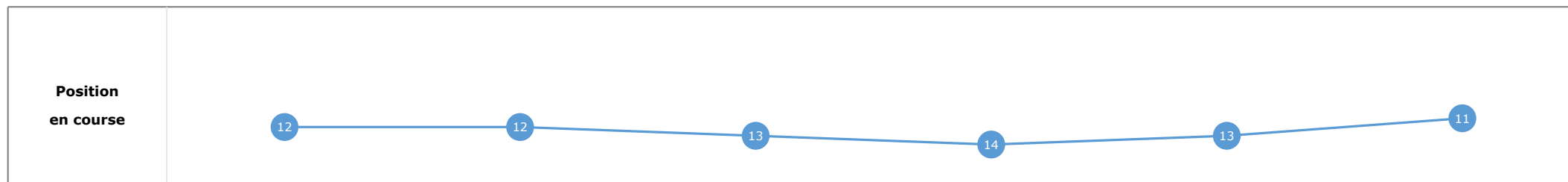
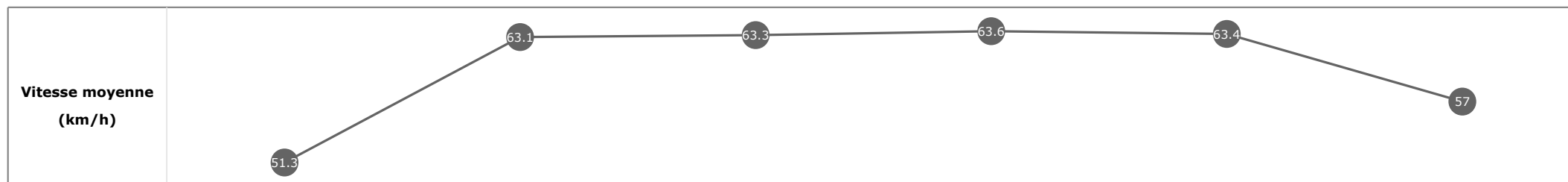


Statistiques Tracking
DEAUVILLE
C3 - DARLEY GRAND HANDICAP DES SPRINTERS - 1200m
dimanche 23 août 2020 - 15:15

Cheval **ON THE SEA**
 Jockey T. TRULLIER
 Rang d'arrivée **11**
 Temps de parcours **01:11.60**
 Tronçon le plus rapide **00:11.26** (tronçon 600m - 400m)
 Vitesse maximale **65.38** (tronçon 400m - 200m)
 Vitesse moyenne **59.8**

Données de tracking

Tronçons de 200m	DEP 1000m	1000m 800m	800m 600m	600m 400m	400m 200m	200m ARR
Temps de parcours	00:13.49	00:24.85	00:36.29	00:47.55	00:58.98	01:11.60
Temps du tronçon	00:13.31	00:11.36	00:11.44	00:11.26	00:11.43	00:12.61
Vitesse moyenne	51.3	63.1	63.3	63.6	63.4	57

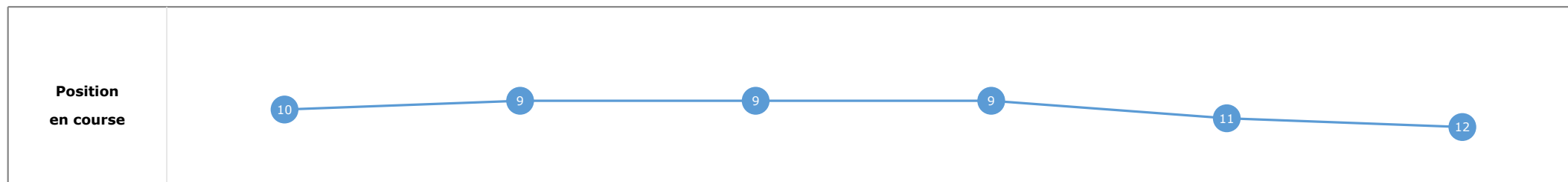
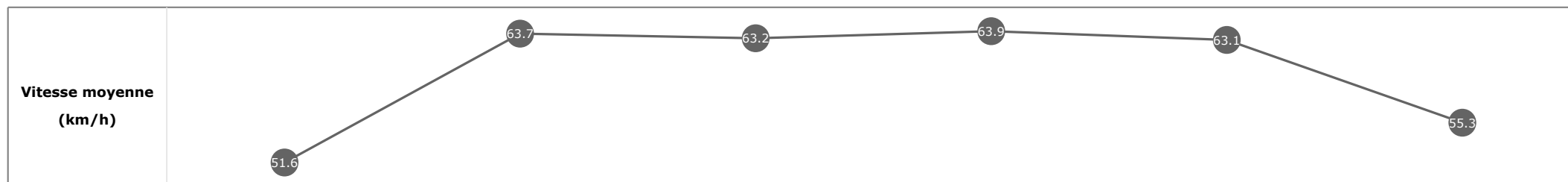


Statistiques Tracking
DEAUVILLE
C3 - DARLEY GRAND HANDICAP DES SPRINTERS - 1200m
dimanche 23 août 2020 - 15:15

Cheval **BARAKATLE**
 Jockey **E. HARDOUIN**
 Rang d'arrivée **12**
 Temps de parcours **01:11.74**
 Tronçon le plus rapide **00:11.28** (tronçon 600m - 400m)
 Vitesse maximale **66.06** (tronçon 1000m - 800m)
 Vitesse moyenne **59.7**

Données de tracking

Tronçons de 200m	DEP 1000m	1000m 800m	800m 600m	600m 400m	400m 200m	200m ARR
Temps de parcours	00:13.34	00:24.64	00:36.04	00:47.33	00:58.79	01:11.74
Temps du tronçon	00:13.16	00:11.30	00:11.39	00:11.28	00:11.45	00:12.95
Vitesse moyenne	51.6	63.7	63.2	63.9	63.1	55.3


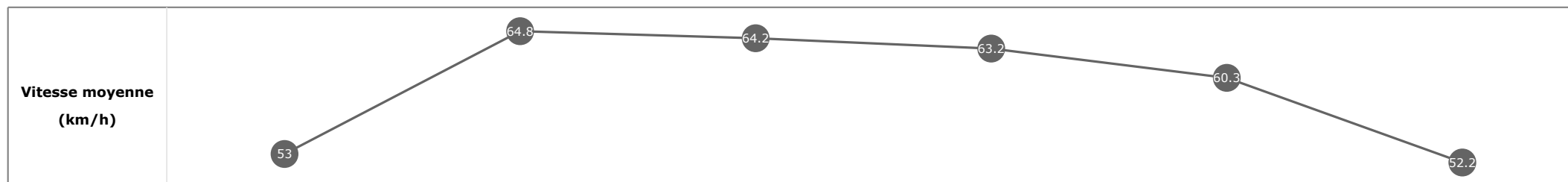


Statistiques Tracking
DEAUVILLE
C3 - DARLEY GRAND HANDICAP DES SPRINTERS - 1200m
dimanche 23 août 2020 - 15:15

Cheval **PRADARO**
 Jockey **C. SOUMILLON**
 Rang d'arrivée **13**
 Temps de parcours **01:12.46**
 Tronçon le plus rapide **00:11.15** (tronçon 1000m - 800m)
 Vitesse maximale **66.49** (tronçon 600m - 400m)
 Vitesse moyenne **59.1**

Données de tracking

Tronçons de 200m	DEP 1000m	1000m 800m	800m 600m	600m 400m	400m 200m	200m ARR
Temps de parcours	00:13.02	00:24.18	00:35.34	00:46.74	00:58.71	01:12.46
Temps du tronçon	00:12.84	00:11.15	00:11.16	00:11.40	00:11.96	00:13.75
Vitesse moyenne	53	64.8	64.2	63.2	60.3	52.2

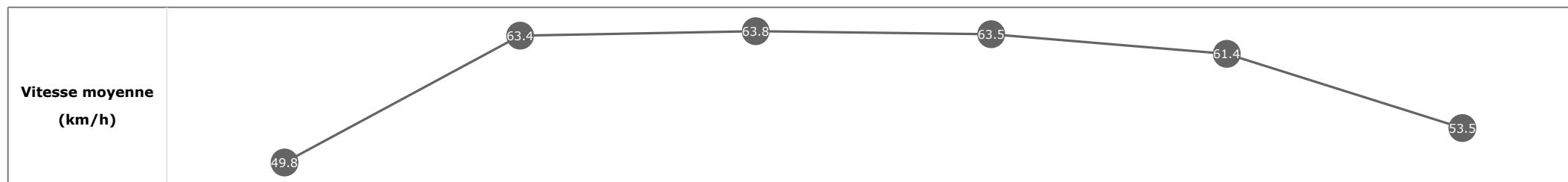


Statistiques Tracking
DEAUVILLE
C3 - DARLEY GRAND HANDICAP DES SPRINTERS - 1200m
dimanche 23 août 2020 - 15:15

Cheval **GOLDINO BELLO**
 Jockey J. AUGE
 Rang d'arrivée **14**
 Temps de parcours **01:13.03**
 Tronçon le plus rapide **00:11.29** (tronçon 800m - 600m)
 Vitesse maximale **65.81** (tronçon 800m - 600m)
 Vitesse moyenne **58.6**

Données de tracking

Tronçons de 200m	DEP 1000m	1000m 800m	800m 600m	600m 400m	400m 200m	200m ARR
Temps de parcours	00:13.88	00:25.22	00:36.51	00:47.83	00:59.55	01:13.03
Temps du tronçon	00:13.70	00:11.33	00:11.29	00:11.32	00:11.71	00:13.48
Vitesse moyenne	49.8	63.4	63.8	63.5	61.4	53.5

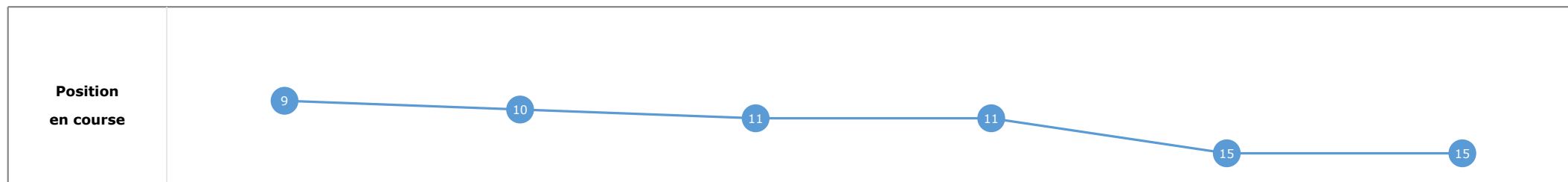
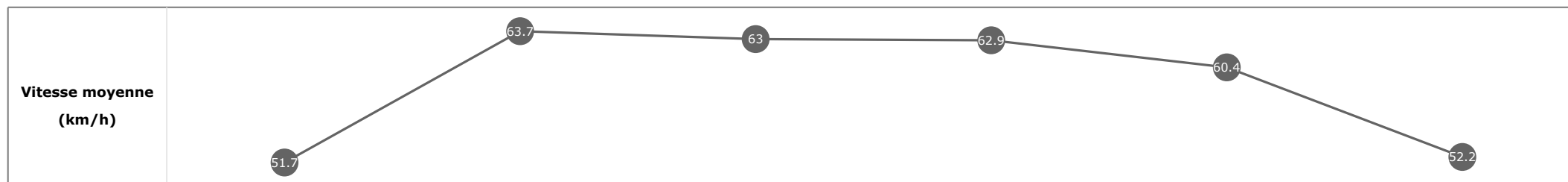


Statistiques Tracking
DEAUVILLE
C3 - DARLEY GRAND HANDICAP DES SPRINTERS - 1200m
dimanche 23 août 2020 - 15:15

Cheval **HOPELESS**
 Jockey R. THOMAS
 Rang d'arrivée **15**
 Temps de parcours **01:13.23**
 Tronçon le plus rapide **00:11.35** (tronçon 1000m - 800m)
 Vitesse maximale **65.66** (tronçon 600m - 400m)
 Vitesse moyenne **58.5**

Données de tracking

Tronçons de 200m	DEP 1000m	1000m 800m	800m 600m	600m 400m	400m 200m	200m ARR
Temps de parcours	00:13.33	00:24.68	00:36.09	00:47.47	00:59.43	01:13.23
Temps du tronçon	00:13.15	00:11.35	00:11.41	00:11.37	00:11.96	00:13.79
Vitesse moyenne	51.7	63.7	63	62.9	60.4	52.2



Statistiques Tracking
DEAUVILLE
C3 - DARLEY GRAND HANDICAP DES SPRINTERS - 1200m
dimanche 23 août 2020 - 15:15

Cheval **FILM**
 Jockey M. GUYON
 Rang d'arrivée **16**
 Temps de parcours **01:13.81**
 Tronçon le plus rapide **00:11.26** (tronçon 600m - 400m)
 Vitesse maximale **65.52** (tronçon 400m - 200m)
 Vitesse moyenne **58**

Données de tracking

Tronçons de 200m	DEP 1000m	1000m 800m	800m 600m	600m 400m	400m 200m	200m ARR
Temps de parcours	00:13.64	00:24.98	00:36.33	00:47.60	00:59.06	01:13.81
Temps du tronçon	00:13.46	00:11.34	00:11.35	00:11.26	00:11.46	00:14.75
Vitesse moyenne	50.5	63.8	63.1	64.1	62.5	49

