

Statistiques Tracking
DEAUVILLE
C3 - PRIX D'EXMES - 1200m
mardi 25 août 2020 - 15:01

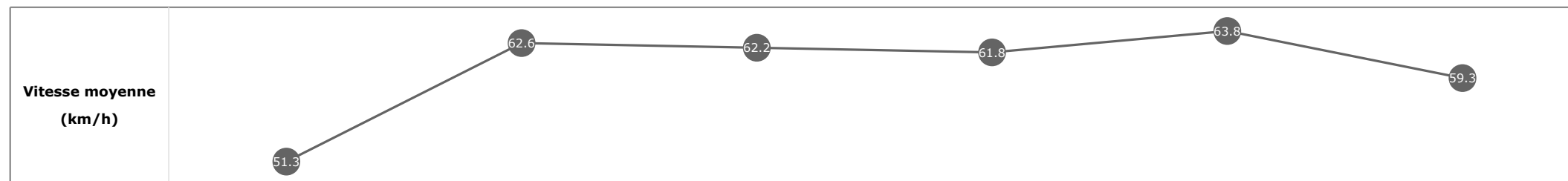
Partant (corde)	Cheval	Arrivée officielle	Tronçons de 200m		DEP - 1000m	1000m - 800m	800m - 600m	600m - 400m	400m - 200m	200m - ARR	Temps officiel	Derniers 600m	Parcouru vs. 1er
			Vitesse Max	200m les plus rapides	Temps passage en tête	Durée du tronçon	00:13.36	00:24.86	00:36.45	00:48.14			
					T1	T2	T3	T4	T5	T6			
4 (7)	JUBILATION C. SOUMILLON	1	65.12 T5	00:11.29 T5	00:13.36 1 00:13.19	00:24.86 1 00:11.49	00:36.45 1 00:11.59	00:48.14 1 00:11.68	00:59.43 1 00:11.29	01:11.56 00:12.12	1'11"54	00:35.10	
3 (2)	KENNELLA M. GUYON	2	64.91 T5	00:11.33 T5	00:13.56 2 00:13.39	00:25.08 2 00:11.51	00:36.69 4 00:11.61	00:48.37 3 00:11.68	00:59.71 2 00:11.33	01:11.93 00:12.22	1'11"94	00:35.23	0.19
6 (1)	CHICA ENERGICA M. BARZALONA	3	64.40 T3	00:11.42 T5	00:13.64 4 00:13.47	00:25.11 3 00:11.47	00:36.67 3 00:11.55	00:48.39 4 00:11.72	00:59.82 4 00:11.42	01:12.12 00:12.30	1'12"11	00:35.45	0.31
5 (6)	MINOU A. CRASTUS	4	64.33 T3	00:11.51 T3	00:13.57 3 00:13.40	00:25.11 4 00:11.53	00:36.62 2 00:11.51	00:48.24 2 00:11.61	00:59.78 3 00:11.54	01:12.40 00:12.61	1'12"34	00:35.77	0.65
2 (3)	MA LOUTE L. BOISSEAU	5	66.49 T4	00:11.46 T5	00:13.73 5 00:13.56	00:25.34 6 00:11.61	00:36.94 6 00:11.59	00:48.49 5 00:11.55	00:59.96 5 00:11.46	01:12.92 00:12.96	1'12"84	00:35.98	0.37
7 (4)	TARAMANA A. LEMAITRE	6	66.85 T3	00:11.46 T2	00:13.84 7 00:13.67	00:25.30 5 00:11.46	00:36.93 5 00:11.63	00:48.69 7 00:11.76	01:00.30 6 00:11.60	01:13.72 00:13.41	1'13"68	00:36.78	0.23
1 (5)	MY MISS CHARLY E. HARDOUIN	7	65.52 T4	00:11.54 T4	00:13.80 6 00:13.63	00:25.49 7 00:11.69	00:37.13 7 00:11.64	00:48.68 6 00:11.54	01:00.31 7 00:11.62	01:14.07 00:13.75	1'14"12	00:36.93	0.89

Statistiques Tracking
DEAUVILLE
C3 - PRIX D'EXMES - 1200m
mardi 25 août 2020 - 15:01

Cheval **JUBILATION**
 Jockey C. SOUMILLON
 Rang d'arrivée **1**
 Temps de parcours **01:11.56**
 Tronçon le plus rapide **00:11.29** (tronçon 400m - 200m)
 Vitesse maximale **65.12** (tronçon 400m - 200m)
 Vitesse moyenne **59.8**

Données de tracking

Tronçons de 200m	DEP 1000m	1000m 800m	800m 600m	600m 400m	400m 200m	200m ARR
Temps de parcours	00:13.36	00:24.86	00:36.45	00:48.14	00:59.43	01:11.56
Temps du tronçon	00:13.19	00:11.49	00:11.59	00:11.68	00:11.29	00:12.12
Vitesse moyenne	51.3	62.6	62.2	61.8	63.8	59.3


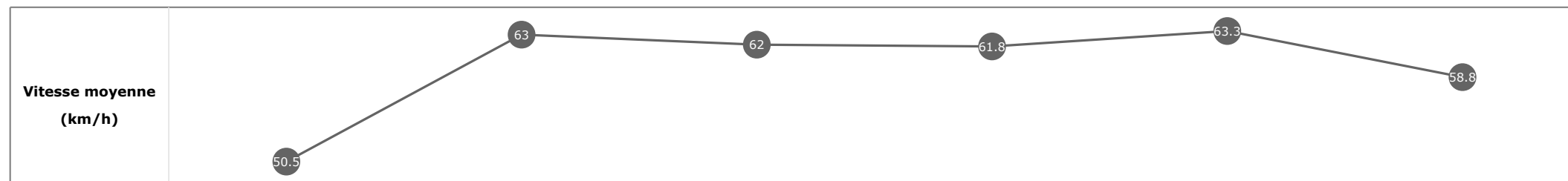


Statistiques Tracking
DEAUVILLE
C3 - PRIX D'EXMES - 1200m
mardi 25 août 2020 - 15:01

Cheval **KENNELLA**
 Jockey M. GUYON
 Rang d'arrivée **2**
 Temps de parcours **01:11.93**
 Tronçon le plus rapide **00:11.33** (tronçon 400m - 200m)
 Vitesse maximale **64.91** (tronçon 400m - 200m)
 Vitesse moyenne **59.5**

Données de tracking

Tronçons de 200m	DEP 1000m	1000m 800m	800m 600m	600m 400m	400m 200m	200m ARR
Temps de parcours	00:13.56	00:25.08	00:36.69	00:48.37	00:59.71	01:11.93
Temps du tronçon	00:13.39	00:11.51	00:11.61	00:11.68	00:11.33	00:12.22
Vitesse moyenne	50.5	63	62	61.8	63.3	58.8


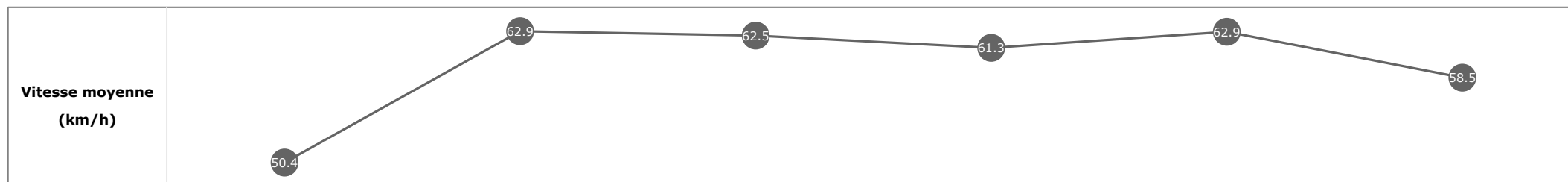


Statistiques Tracking
DEAUVILLE
C3 - PRIX D'EXMES - 1200m
mardi 25 août 2020 - 15:01

Cheval **CHICA ENERGICA**
 Jockey **M. BARZALONA**
 Rang d'arrivée **3**
 Temps de parcours **01:12.12**
 Tronçon le plus rapide **00:11.42** (tronçon 400m - 200m)
 Vitesse maximale **64.40** (tronçon 800m - 600m)
 Vitesse moyenne **59.4**

Données de tracking

Tronçons de 200m	DEP 1000m	1000m 800m	800m 600m	600m 400m	400m 200m	200m ARR
Temps de parcours	00:13.64	00:25.11	00:36.67	00:48.39	00:59.82	01:12.12
Temps du tronçon	00:13.47	00:11.47	00:11.55	00:11.72	00:11.42	00:12.30
Vitesse moyenne	50.4	62.9	62.5	61.3	62.9	58.5

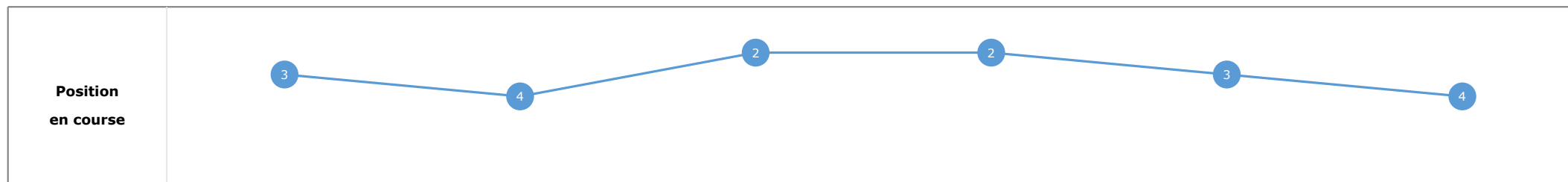
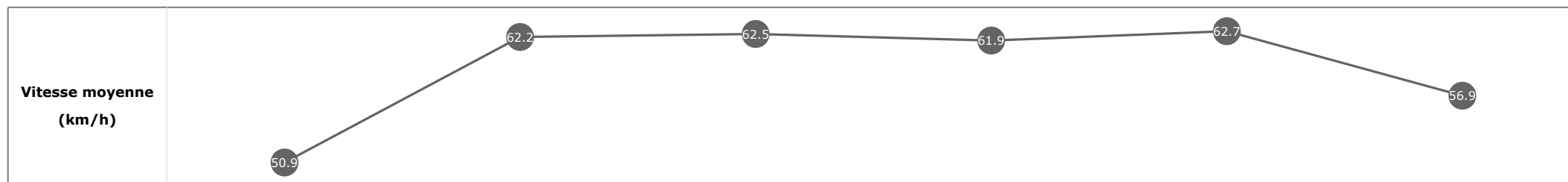


Statistiques Tracking
DEAUVILLE
C3 - PRIX D'EXMES - 1200m
mardi 25 août 2020 - 15:01

Cheval **MINOU**
 Jockey A. CRASTUS
 Rang d'arrivée **4**
 Temps de parcours **01:12.40**
 Tronçon le plus rapide **00:11.51** (tronçon 800m - 600m)
 Vitesse maximale **64.33** (tronçon 800m - 600m)
 Vitesse moyenne **59.1**

Données de tracking

Tronçons de 200m	DEP 1000m	1000m 800m	800m 600m	600m 400m	400m 200m	200m ARR
Temps de parcours	00:13.57	00:25.11	00:36.62	00:48.24	00:59.78	01:12.40
Temps du tronçon	00:13.40	00:11.53	00:11.51	00:11.61	00:11.54	00:12.61
Vitesse moyenne	50.9	62.2	62.5	61.9	62.7	56.9

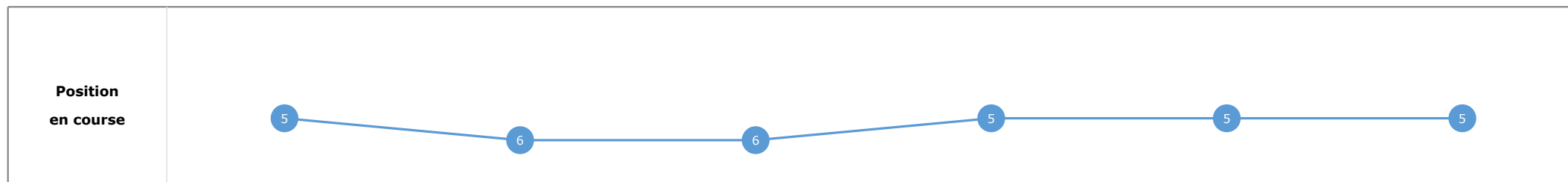
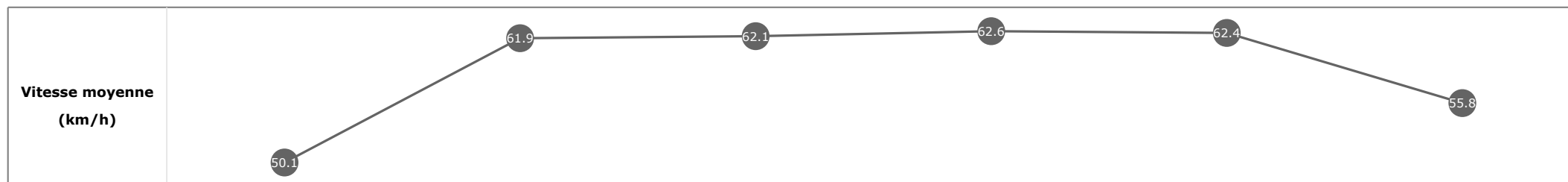


Statistiques Tracking
DEAUVILLE
C3 - PRIX D'EXMES - 1200m
mardi 25 août 2020 - 15:01

Cheval **MA LOUTE**
 Jockey **L. BOISSEAU**
 Rang d'arrivée **5**
 Temps de parcours **01:12.92**
 Tronçon le plus rapide **00:11.46** (tronçon 400m - 200m)
 Vitesse maximale **66.49** (tronçon 600m - 400m)
 Vitesse moyenne **58.7**

Données de tracking

Tronçons de 200m	DEP 1000m	1000m 800m	800m 600m	600m 400m	400m 200m	200m ARR
Temps de parcours	00:13.73	00:25.34	00:36.94	00:48.49	00:59.96	01:12.92
Temps du tronçon	00:13.56	00:11.61	00:11.59	00:11.55	00:11.46	00:12.96
Vitesse moyenne	50.1	61.9	62.1	62.6	62.4	55.8


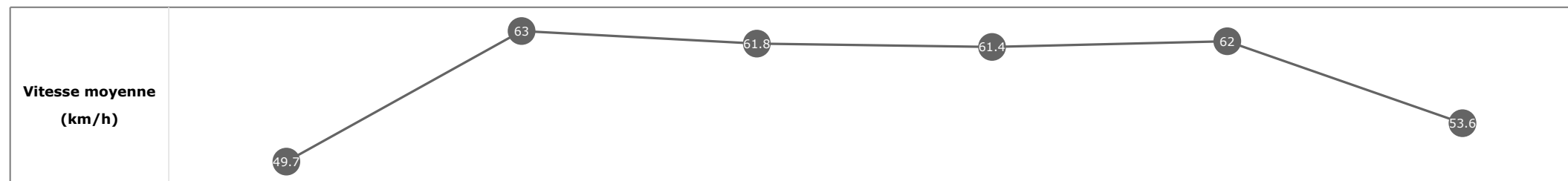


Statistiques Tracking
DEAUVILLE
C3 - PRIX D'EXMES - 1200m
mardi 25 août 2020 - 15:01

Cheval **TARAMANA**
 Jockey **A. LEMAITRE**
 Rang d'arrivée **6**
 Temps de parcours **01:13.72**
 Tronçon le plus rapide **00:11.46** (tronçon 1000m - 800m)
 Vitesse maximale **66.85** (tronçon 800m - 600m)
 Vitesse moyenne **58.1**

Données de tracking

Tronçons de 200m	DEP 1000m	1000m 800m	800m 600m	600m 400m	400m 200m	200m ARR
Temps de parcours	00:13.84	00:25.30	00:36.93	00:48.69	01:00.30	01:13.72
Temps du tronçon	00:13.67	00:11.46	00:11.63	00:11.76	00:11.60	00:13.41
Vitesse moyenne	49.7	63	61.8	61.4	62	53.6



Statistiques Tracking
DEAUVILLE
C3 - PRIX D'EXMES - 1200m
mardi 25 août 2020 - 15:01

Cheval **MY MISS CHARLY**
 Jockey **E. HARDOUIN**
 Rang d'arrivée **7**
 Temps de parcours **01:14.07**
 Tronçon le plus rapide **00:11.54** (tronçon 600m - 400m)
 Vitesse maximale **65.52** (tronçon 600m - 400m)
 Vitesse moyenne **57.8**

Données de tracking

Tronçons de 200m	DEP 1000m	1000m 800m	800m 600m	600m 400m	400m 200m	200m ARR
Temps de parcours	00:13.80	00:25.49	00:37.13	00:48.68	01:00.31	01:14.07
Temps du tronçon	00:13.63	00:11.69	00:11.64	00:11.54	00:11.62	00:13.75
Vitesse moyenne	50	61.6	61.6	62.6	61.8	52.5

