

Statistiques Tracking
DEAUVILLE
C7 - PRIX DE PRE EN PAIL - 1300m
mardi 25 août 2020 - 17:20

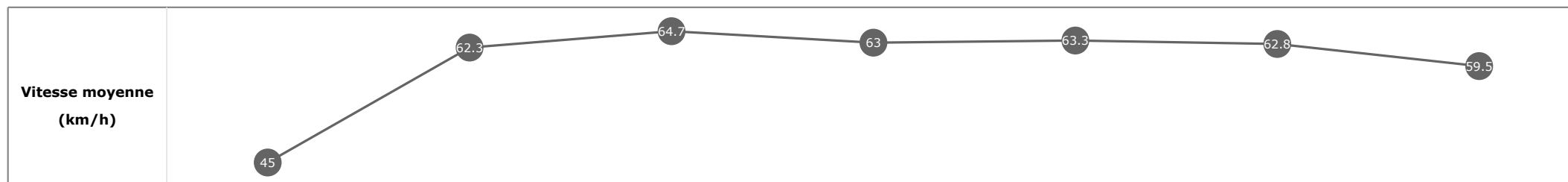
Partant (corde)	Cheval	Arrivée officielle	Tronçons de 200m		DEP - 1000m	1000m - 800m	800m - 600m	600m - 400m	400m - 200m	200m - ARR	Temps officiel	Derniers 600m	Parcours vs. 1er
			Vitesse Max	200m les plus rapides	Temps passage en tête	Durée du tronçon	00:19.18	00:30.26	00:41.62	00:53.23			
					00:19.18	00:11.07	00:11.36	00:11.60	00:11.66	00:12.33			
					T1	T2	T3	T4	T5	T6			
9 (4)	CASIVE M. BARZALONA	1	68.40 T2	00:11.16 T2	00:19.64 4 00:19.64	00:30.81 4 00:11.16	00:42.16 4 00:11.35	00:53.69 4 00:11.52	01:05.07 3 00:11.38	01:17.23 00:12.15	1'17"46	00:35.06	
2 (8)	INATTENDU E. VERHESTRÆTEN	2	66.89 T5	00:11.29 T3	00:19.76 5 00:19.76	00:31.19 6 00:11.43	00:42.48 6 00:11.29	00:53.83 5 00:11.34	01:05.18 4 00:11.35	01:17.41 00:12.23	1'17"63	00:34.92	1.87
8 (1)	MANTON GRANGE T. BACHELOT	3	69.16 T2	00:11.08 T2	00:19.32 2 00:19.32	00:30.40 2 00:11.08	00:41.82 2 00:11.41	00:53.41 2 00:11.58	01:05.06 2 00:11.65	01:17.45 00:12.39	1'17"68	00:35.63	-1.31
1 (3)	LAUNCESTON PLACE P. CHEYER	4	67.54 T2	00:11.07 T2	00:19.18 1 00:19.18	00:30.26 1 00:11.07	00:41.62 1 00:11.36	00:53.23 1 00:11.60	01:04.89 1 00:11.66	01:17.56 00:12.66	1'17"77	00:35.93	-0.19
7 (5)	VISCOUNT BARFIELD M. GUYON	5	66.49 T2	00:11.16 T2	00:19.96 6 00:19.96	00:31.13 5 00:11.16	00:42.41 5 00:11.28	00:53.88 6 00:11.46	01:05.31 6 00:11.42	01:17.61 00:12.30	1'17"78	00:35.19	-0.51
3 (6)	VAUTRIN A. DUORTE	6	66.92 T2	00:11.24 T2	00:20.19 8 00:20.19	00:31.43 8 00:11.24	00:42.75 8 00:11.32	00:54.01 7 00:11.25	01:05.48 7 00:11.47	01:18.09 00:12.61	1'18"31	00:35.33	-1.98
4 (9)	ARABINO H. BESNIER	7	67.54 T2	00:11.13 T2	00:20.16 7 00:20.16	00:31.30 7 00:11.13	00:42.63 7 00:11.33	00:54.17 8 00:11.53	01:05.86 8 00:11.68	01:18.47 00:12.61	1'18"64	00:35.83	-2.24
5 (2)	WIND TEST C. SOUMILLON	8	68.18 T2	00:11.15 T2	00:19.39 3 00:19.39	00:30.54 3 00:11.15	00:41.85 3 00:11.31	00:53.45 3 00:11.59	01:05.22 5 00:11.77	01:18.94 00:13.72	1'19"07	00:37.08	-0.40
6 (7)	HARDEST PART M. PESLIER												

Statistiques Tracking
DEAUVILLE
C7 - PRIX DE PRE EN PAIL - 1300m
mardi 25 août 2020 - 17:20

Cheval **CASIVE**
 Jockey **M. BARZALONA**
 Rang d'arrivée **1**
 Temps de parcours **01:17.23**
 Tronçon le plus rapide **00:11.16** (tronçon 1000m - 800m)
 Vitesse maximale **68.40** (tronçon 1000m - 800m)
 Vitesse moyenne **60.6**

Données de tracking

Tronçons de 200m	DEP 1200m	1200m 1000m	1000m 800m	800m 600m	600m 400m	400m 200m	200m ARR
Temps de parcours	00:08.05	00:19.64	00:30.81	00:42.16	00:53.69	01:05.07	01:17.23
Temps du tronçon	00:07.86	00:11.58	00:11.16	00:11.35	00:11.52	00:11.38	00:12.15
Vitesse moyenne	45	62.3	64.7	63	63.3	62.8	59.5

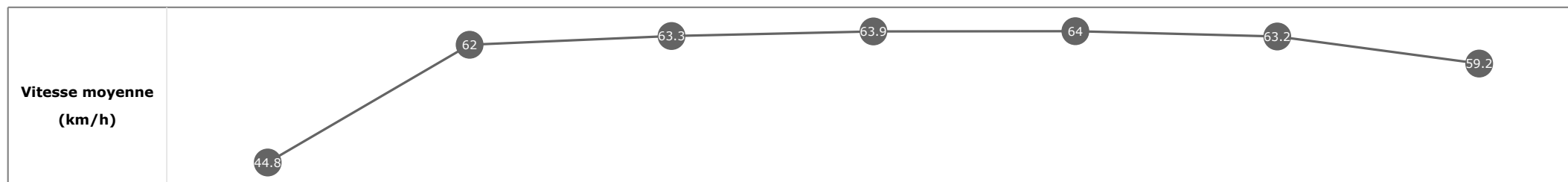


Statistiques Tracking
DEAUVILLE
C7 - PRIX DE PRE EN PAIL - 1300m
mardi 25 août 2020 - 17:20

Cheval **INATTENDU**
 Jockey E. VERHESTRÆTEN
 Rang d'arrivée **2**
 Temps de parcours **01:17.41**
 Tronçon le plus rapide **00:11.29** (tronçon 800m - 600m)
 Vitesse maximale **66.89** (tronçon 400m - 200m)
 Vitesse moyenne **60.6**

Données de tracking

Tronçons de 200m	DEP 1200m	1200m 1000m	1000m 800m	800m 600m	600m 400m	400m 200m	200m ARR
Temps de parcours	00:08.13	00:19.76	00:31.19	00:42.48	00:53.83	01:05.18	01:17.41
Temps du tronçon	00:07.93	00:11.62	00:11.43	00:11.29	00:11.34	00:11.35	00:12.23
Vitesse moyenne	44.8	62	63.3	63.9	64	63.2	59.2


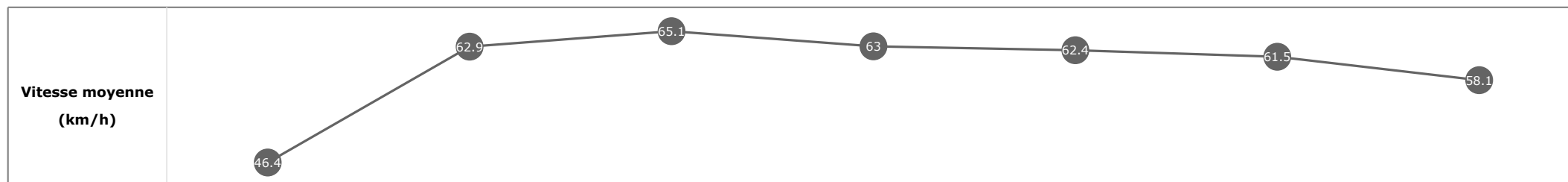


Statistiques Tracking
DEAUVILLE
C7 - PRIX DE PRE EN PAIL - 1300m
mardi 25 août 2020 - 17:20

Cheval **MANTON GRANGE**
 Jockey T. BACHELOT
 Rang d'arrivée **3**
 Temps de parcours **01:17.45**
 Tronçon le plus rapide **00:11.08** (tronçon 1000m - 800m)
 Vitesse maximale **69.16** (tronçon 1000m - 800m)
 Vitesse moyenne **60.4**

Données de tracking

Tronçons de 200m	DEP 1200m	1200m 1000m	1000m 800m	800m 600m	600m 400m	400m 200m	200m ARR
Temps de parcours	00:07.90	00:19.32	00:30.40	00:41.82	00:53.41	01:05.06	01:17.45
Temps du tronçon	00:07.70	00:11.42	00:11.08	00:11.41	00:11.58	00:11.65	00:12.39
Vitesse moyenne	46.4	62.9	65.1	63	62.4	61.5	58.1

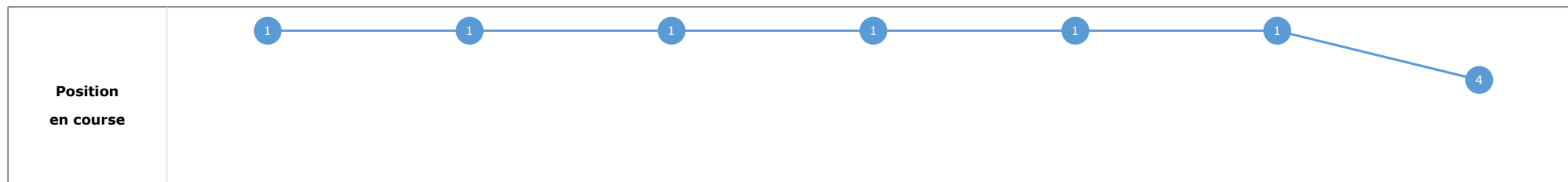
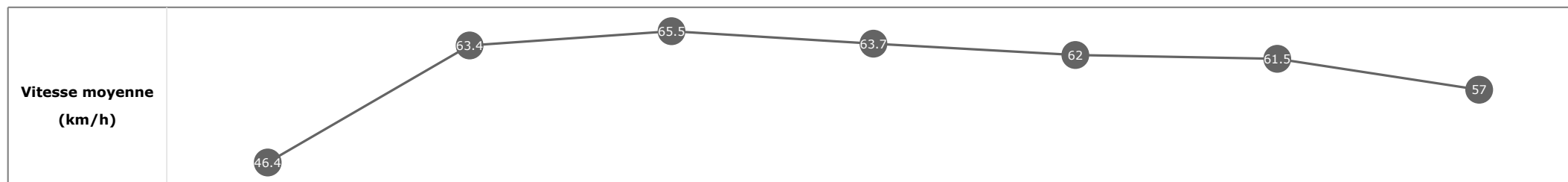


Statistiques Tracking
DEAUVILLE
C7 - PRIX DE PRE EN PAIL - 1300m
mardi 25 août 2020 - 17:20

Cheval **LAUNCESTON PLACE**
 Jockey **P. CHEYER**
 Rang d'arrivée **4**
 Temps de parcours **01:17.56**
 Tronçon le plus rapide **00:11.07** (tronçon 1000m - 800m)
 Vitesse maximale **67.54** (tronçon 1000m - 800m)
 Vitesse moyenne **60.4**

Données de tracking

Tronçons de 200m	DEP 1200m	1200m 1000m	1000m 800m	800m 600m	600m 400m	400m 200m	200m ARR
Temps de parcours	00:07.84	00:19.18	00:30.26	00:41.62	00:53.23	01:04.89	01:17.56
Temps du tronçon	00:07.64	00:11.34	00:11.07	00:11.36	00:11.60	00:11.66	00:12.66
Vitesse moyenne	46.4	63.4	65.5	63.7	62	61.5	57

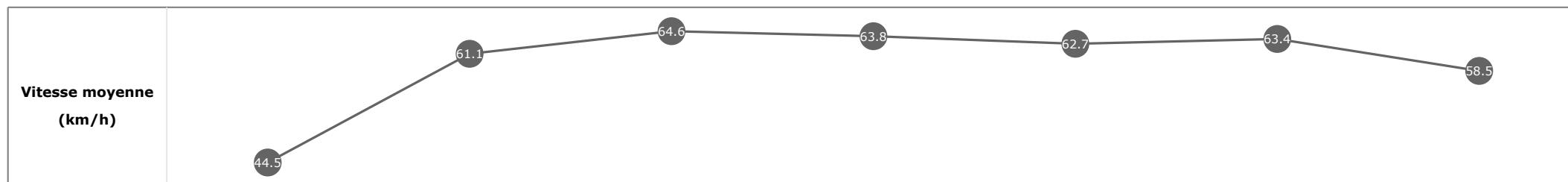


Statistiques Tracking
DEAUVILLE
C7 - PRIX DE PRE EN PAIL - 1300m
mardi 25 août 2020 - 17:20

Cheval **VISCOUNT BARFIELD**
 Jockey M. GUYON
 Rang d'arrivée **5**
 Temps de parcours **01:17.61**
 Tronçon le plus rapide **00:11.16** (tronçon 1000m - 800m)
 Vitesse maximale **66.49** (tronçon 1000m - 800m)
 Vitesse moyenne **60.3**

Données de tracking

Tronçons de 200m	DEP 1200m	1200m 1000m	1000m 800m	800m 600m	600m 400m	400m 200m	200m ARR
Temps de parcours	00:08.21	00:19.96	00:31.13	00:42.41	00:53.88	01:05.31	01:17.61
Temps du tronçon	00:08.02	00:11.74	00:11.16	00:11.28	00:11.46	00:11.42	00:12.30
Vitesse moyenne	44.5	61.1	64.6	63.8	62.7	63.4	58.5


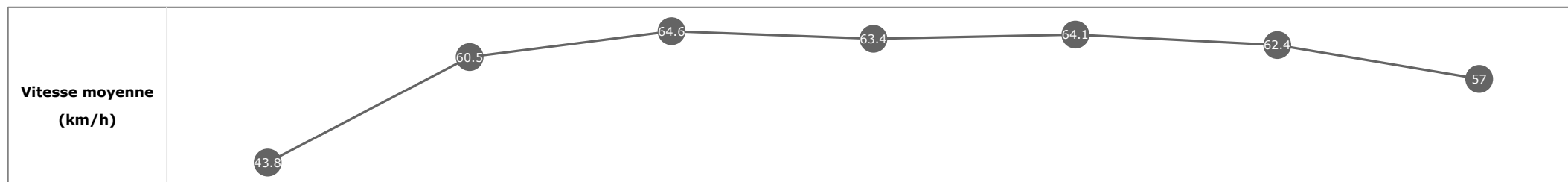


Statistiques Tracking
DEAUVILLE
C7 - PRIX DE PRE EN PAIL - 1300m
mardi 25 août 2020 - 17:20

Cheval **VAUTRIN**
 Jockey A. DUORTE
 Rang d'arrivée **6**
 Temps de parcours **01:18.09**
 Tronçon le plus rapide **00:11.24** (tronçon 1000m - 800m)
 Vitesse maximale **66.92** (tronçon 1000m - 800m)
 Vitesse moyenne **59.9**

Données de tracking

Tronçons de 200m	DEP 1200m	1200m 1000m	1000m 800m	800m 600m	600m 400m	400m 200m	200m ARR
Temps de parcours	00:08.32	00:20.19	00:31.43	00:42.75	00:54.01	01:05.48	01:18.09
Temps du tronçon	00:08.12	00:11.86	00:11.24	00:11.32	00:11.25	00:11.47	00:12.61
Vitesse moyenne	43.8	60.5	64.6	63.4	64.1	62.4	57

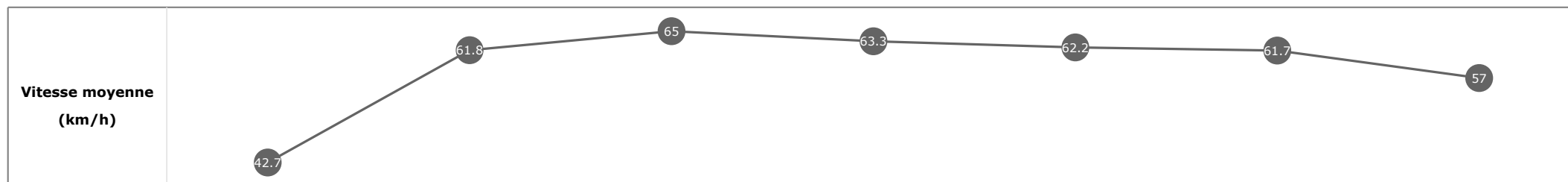


Statistiques Tracking
DEAUVILLE
C7 - PRIX DE PRE EN PAIL - 1300m
mardi 25 août 2020 - 17:20

Cheval **ARABINO**
 Jockey **H. BESNIER**
 Rang d'arrivée **7**
 Temps de parcours **01:18.47**
 Tronçon le plus rapide **00:11.13** (tronçon 1000m - 800m)
 Vitesse maximale **67.54** (tronçon 1000m - 800m)
 Vitesse moyenne **59.6**

Données de tracking

Tronçons de 200m	DEP 1200m	1200m 1000m	1000m 800m	800m 600m	600m 400m	400m 200m	200m ARR
Temps de parcours	00:08.53	00:20.16	00:31.30	00:42.63	00:54.17	01:05.86	01:18.47
Temps du tronçon	00:08.33	00:11.63	00:11.13	00:11.33	00:11.53	00:11.68	00:12.61
Vitesse moyenne	42.7	61.8	65	63.3	62.2	61.7	57



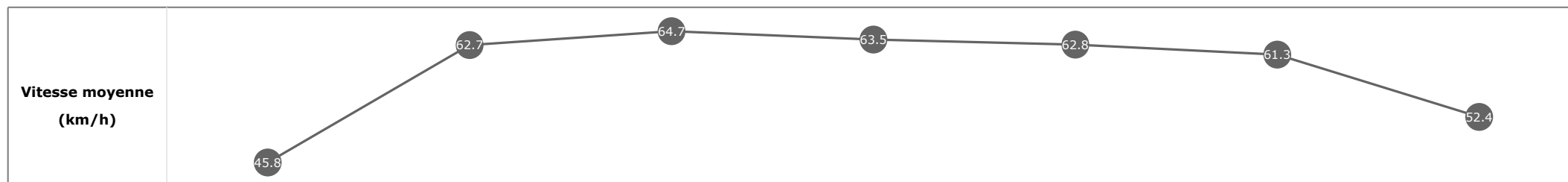
Statistiques Tracking
DEAUVILLE
C7 - PRIX DE PRE EN PAIL - 1300m
mardi 25 août 2020 - 17:20

Cheval
Jockey
Rang d'arrivée
Temps de parcours
Tronçon le plus rapide
Vitesse maximale
Vitesse moyenne

WIND TEST
C. SOUMILLON
8
01:18.94
00:11.15 (tronçon 1000m - 800m)
68.18 (tronçon 1000m - 800m)
59.3

Données de tracking

Tronçons de 200m	DEP 1200m	1200m 1000m	1000m 800m	800m 600m	600m 400m	400m 200m	200m ARR
Temps de parcours	00:07.94	00:19.39	00:30.54	00:41.85	00:53.45	01:05.22	01:18.94
Temps du tronçon	00:07.74	00:11.44	00:11.15	00:11.31	00:11.59	00:11.77	00:13.72
Vitesse moyenne	45.8	62.7	64.7	63.5	62.8	61.3	52.4



Statistiques Tracking
DEAUVILLE
C7 - PRIX DE PRE EN PAIL - 1300m
mardi 25 août 2020 - 17:20

Cheval **HARDEST PART**
 Jockey M. PESLIER
 Rang d'arrivée **0**
 Temps de parcours **00:00.00**
 Tronçon le plus rapide
 Vitesse maximale
 Vitesse moyenne

Données de tracking

Tronçons de 200m	0m ARR	0m ARR	0m ARR	0m ARR	0m ARR	0m ARR	0m ARR
Temps de parcours							
Temps du tronçon							
Vitesse moyenne							

Vitesse moyenne (km/h)	
-----------------------------------	--

Position en course	
-------------------------------	--