

**Statistiques Tracking**  
**DEAUVILLE**  
**C3 - PRIX DE SAINT-LAURENT-SUR-MER - 1300m**  
**samedi 29 août 2020 - 13:16**


Partant (corde)	Cheval	Arrivée officielle	Tronçons de 200m		DEP - 1000m		1000m - 800m		800m - 600m		600m - 400m		400m - 200m		200m - ARR		Temps officiel	Derniers 600m	Parcouru vs. 1er
			Vitesse Max	200m les plus rapides	Temps passage en tête	Durée du tronçon	00:18.50	00:18.50	00:29.61	00:11.11	00:41.19	00:11.58	00:53.03	00:11.84	01:04.59	00:11.55			
					T1	T2	T3	T4	T5	T6									
8 (7)	<b>KENDISS</b> C. SOUMILLON	1	64.94 T1	00:11.26 T1	<b>00:19.15</b> 9 00:19.15	<b>00:30.48</b> 9 00:11.32	<b>00:42.02</b> 9 00:11.54	<b>00:53.58</b> 9 00:11.56	<b>01:04.85</b> 6 00:11.27	<b>01:16.47</b> 00:11.61	1'16"80	00:34.44							
4 (10)	<b>MOWAEVA</b> C. DEMURO	2	66.24 T2	00:11.17 T2	<b>00:19.05</b> 8 00:19.05	<b>00:30.22</b> 8 00:11.17	<b>00:41.73</b> 8 00:11.50	<b>00:53.41</b> 7 00:11.68	<b>01:04.66</b> 2 00:11.25	<b>01:16.61</b> 00:11.95	1'16"93	00:34.88	1.16						
5 (8)	<b>ROMERO</b> A. DUPORTE	3	67.86 T2	00:10.94 T1	<b>00:18.59</b> 2 00:18.59	<b>00:29.75</b> 2 00:11.16	<b>00:41.32</b> 2 00:11.56	<b>00:53.08</b> 2 00:11.76	<b>01:04.59</b> 1 00:11.50	<b>01:16.67</b> 00:12.08	1'16"98	00:35.35	-1.40						
2 (6)	<b>BOWLING RUSSIAN</b> T. BACHELOT	4	66.10 T2	00:11.15 T2	<b>00:18.85</b> 5 00:18.85	<b>00:30.00</b> 5 00:11.15	<b>00:41.50</b> 4 00:11.50	<b>00:53.21</b> 4 00:11.70	<b>01:04.69</b> 3 00:11.47	<b>01:16.69</b> 00:11.99	1'16"99	00:35.18	0.86						
7 (9)	<b>ZELOTE</b> PC. BOUDOT	5	65.63 T2	00:11.22 T1	<b>00:19.34</b> 10 00:19.34	<b>00:30.68</b> 10 00:11.34	<b>00:42.07</b> 10 00:11.38	<b>00:53.60</b> 10 00:11.53	<b>01:04.99</b> 9 00:11.39	<b>01:16.82</b> 00:11.83	1'17"13	00:34.75	-2.09						
9 (3)	<b>ROCK CHOP</b> A. POUCHIN	6	67.03 T1	00:11.08 T1	<b>00:18.91</b> 7 00:18.91	<b>00:30.13</b> 7 00:11.21	<b>00:41.72</b> 7 00:11.59	<b>00:53.34</b> 6 00:11.62	<b>01:04.91</b> 8 00:11.56	<b>01:16.98</b> 00:12.07	1'17"26	00:35.26	-3.97						
1 (2)	<b>BENGAL BAY</b> E. VERHESTRÆTEN	7	67.32 T2	00:11.09 T1	<b>00:18.74</b> 4 00:18.74	<b>00:29.89</b> 3 00:11.15	<b>00:41.50</b> 5 00:11.61	<b>00:53.30</b> 5 00:11.79	<b>01:04.83</b> 5 00:11.53	<b>01:17.04</b> 00:12.20	1'17"32	00:35.53	-4.49						
3 (5)	<b>TORPEN</b> O. D' ANDIGNE	8	67.82 T2	00:11.02 T1	<b>00:18.50</b> 1 00:18.50	<b>00:29.61</b> 1 00:11.11	<b>00:41.19</b> 1 00:11.58	<b>00:53.03</b> 1 00:11.84	<b>01:04.76</b> 4 00:11.72	<b>01:17.30</b> 00:12.54	1'17"54	00:36.11	-4.49						
6 (4)	<b>SPIRIT OF FOOT</b> M. BARZALONA	9	66.38 T1	00:11.04 T1	<b>00:18.60</b> 3 00:18.60	<b>00:29.89</b> 4 00:11.29	<b>00:41.46</b> 3 00:11.56	<b>00:53.17</b> 3 00:11.71	<b>01:04.89</b> 7 00:11.72	<b>01:17.79</b> 00:12.89	1'18"04	00:36.33	-4.74						
10 (1)	<b>AMICIA</b> A. MOLINS	10	66.17 T1	00:11.11 T1	<b>00:18.88</b> 6 00:18.88	<b>00:30.09</b> 6 00:11.21	<b>00:41.70</b> 6 00:11.61	<b>00:53.43</b> 8 00:11.72	<b>01:05.11</b> 10 00:11.68	<b>01:18.38</b> 00:13.26	1'18"58	00:36.67	-4.74						

**Statistiques Tracking**  
**DEAUVILLE**  
**C3 - PRIX DE SAINT-LAURENT-SUR-MER - 1300m**  
**samedi 29 août 2020 - 13:16**

Cheval **KENDISS**  
 Jockey C. SOUMILLON  
 Rang d'arrivée **1**  
 Temps de parcours **01:16.47**  
 Tronçon le plus rapide **00:11.26** (tronçon 1200m - 1000m)  
 Vitesse maximale **64.94** (tronçon 1200m - 1000m)  
 Vitesse moyenne **61.4**

**Données de tracking**

Tronçons de 200m	DEP 1200m	1200m 1000m	1000m 800m	800m 600m	600m 400m	400m 200m	200m ARR
<b>Temps de parcours</b>	<b>00:07.88</b>	<b>00:19.15</b>	<b>00:30.48</b>	<b>00:42.02</b>	<b>00:53.58</b>	<b>01:04.85</b>	<b>01:16.47</b>
Temps du tronçon	00:07.72	00:11.26	00:11.32	00:11.54	00:11.56	00:11.27	00:11.61
<b>Vitesse moyenne</b>	46.1	63.7	64.1	62.5	63.2	63.5	62.5

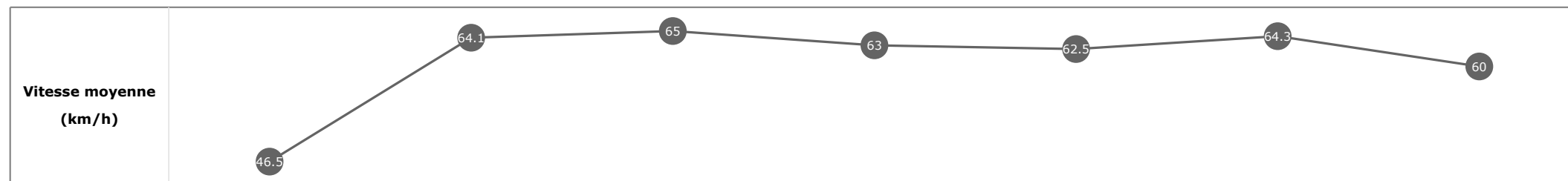


**Statistiques Tracking**  
**DEAUVILLE**  
**C3 - PRIX DE SAINT-LAURENT-SUR-MER - 1300m**  
**samedi 29 août 2020 - 13:16**

Cheval **MOWAEVA**  
 Jockey **C. DEMURO**  
 Rang d'arrivée **2**  
 Temps de parcours **01:16.61**  
 Tronçon le plus rapide **00:11.17** (tronçon 1000m - 800m)  
 Vitesse maximale **66.24** (tronçon 1000m - 800m)  
 Vitesse moyenne **61.3**

**Données de tracking**

Tronçons de 200m	DEP 1200m	1200m 1000m	1000m 800m	800m 600m	600m 400m	400m 200m	200m ARR
<b>Temps de parcours</b>	<b>00:07.86</b>	<b>00:19.05</b>	<b>00:30.22</b>	<b>00:41.73</b>	<b>00:53.41</b>	<b>01:04.66</b>	<b>01:16.61</b>
Temps du tronçon	00:07.70	00:11.19	00:11.17	00:11.50	00:11.68	00:11.25	00:11.95
<b>Vitesse moyenne</b>	46.5	64.1	65	63	62.5	64.3	60

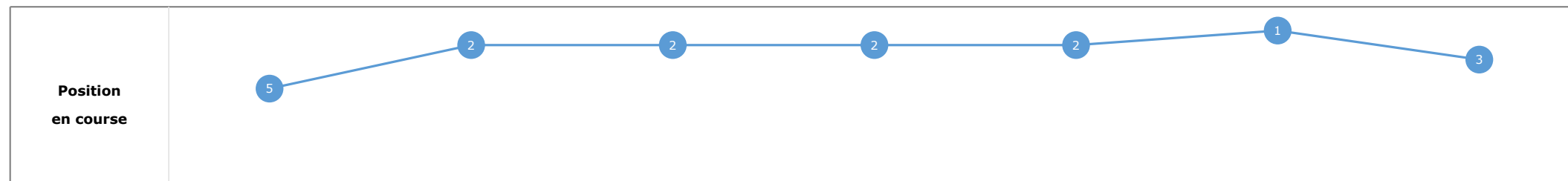
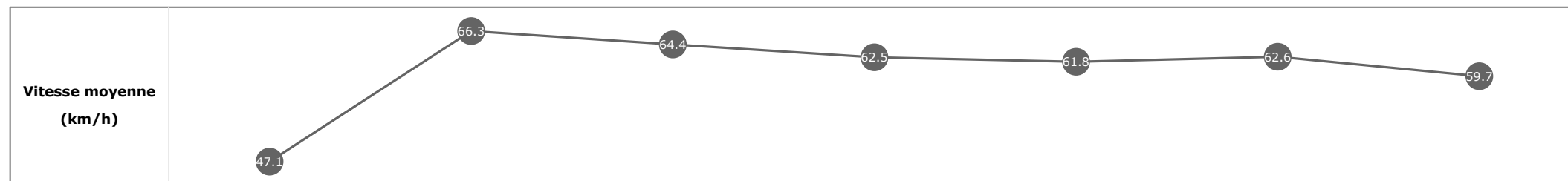


**Statistiques Tracking**  
**DEAUVILLE**  
**C3 - PRIX DE SAINT-LAURENT-SUR-MER - 1300m**  
**samedi 29 août 2020 - 13:16**

Cheval **ROMERO**  
 Jockey **A. DUORTE**  
 Rang d'arrivée **3**  
 Temps de parcours **01:16.67**  
 Tronçon le plus rapide **00:10.94** (tronçon 1200m - 1000m)  
 Vitesse maximale **67.86** (tronçon 1000m - 800m)  
 Vitesse moyenne **61.1**

**Données de tracking**

Tronçons de 200m	DEP 1200m	1200m 1000m	1000m 800m	800m 600m	600m 400m	400m 200m	200m ARR
<b>Temps de parcours</b>	<b>00:07.65</b>	<b>00:18.59</b>	<b>00:29.75</b>	<b>00:41.32</b>	<b>00:53.08</b>	<b>01:04.59</b>	<b>01:16.67</b>
Temps du tronçon	00:07.48	00:10.94	00:11.16	00:11.56	00:11.76	00:11.50	00:12.08
<b>Vitesse moyenne</b>	47.1	66.3	64.4	62.5	61.8	62.6	59.7


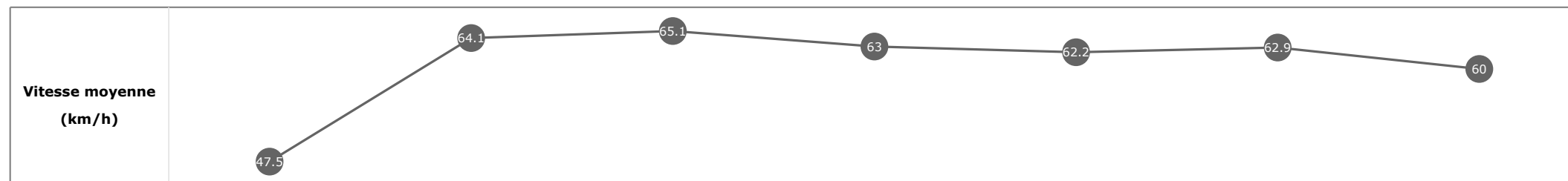


**Statistiques Tracking**  
**DEAUVILLE**  
**C3 - PRIX DE SAINT-LAURENT-SUR-MER - 1300m**  
**samedi 29 août 2020 - 13:16**

Cheval **BOWLING RUSSIAN**  
 Jockey T. BACHELOT  
 Rang d'arrivée **4**  
 Temps de parcours **01:16.69**  
 Tronçon le plus rapide **00:11.15** (tronçon 1000m - 800m)  
 Vitesse maximale **66.10** (tronçon 1000m - 800m)  
 Vitesse moyenne **61.2**

**Données de tracking**

Tronçons de 200m	DEP 1200m	1200m 1000m	1000m 800m	800m 600m	600m 400m	400m 200m	200m ARR
<b>Temps de parcours</b>	<b>00:07.62</b>	<b>00:18.85</b>	<b>00:30.00</b>	<b>00:41.50</b>	<b>00:53.21</b>	<b>01:04.69</b>	<b>01:16.69</b>
Temps du tronçon	00:07.46	00:11.22	00:11.15	00:11.50	00:11.70	00:11.47	00:11.99
<b>Vitesse moyenne</b>	47.5	64.1	65.1	63	62.2	62.9	60


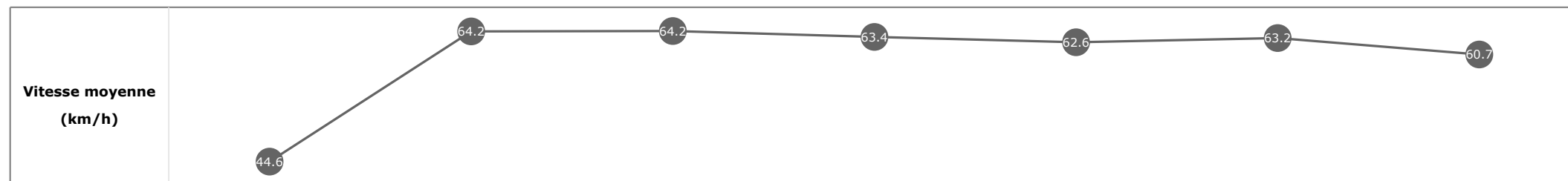


**Statistiques Tracking**  
**DEAUVILLE**  
**C3 - PRIX DE SAINT-LAURENT-SUR-MER - 1300m**  
**samedi 29 août 2020 - 13:16**

Cheval **ZELOTE**  
 Jockey PC. BOUDOT  
 Rang d'arrivée **5**  
 Temps de parcours **01:16.82**  
 Tronçon le plus rapide **00:11.22** (tronçon 1200m - 1000m)  
 Vitesse maximale **65.63** (tronçon 1000m - 800m)  
 Vitesse moyenne **61**

**Données de tracking**

Tronçons de 200m	DEP 1200m	1200m 1000m	1000m 800m	800m 600m	600m 400m	400m 200m	200m ARR
<b>Temps de parcours</b>	<b>00:08.12</b>	<b>00:19.34</b>	<b>00:30.68</b>	<b>00:42.07</b>	<b>00:53.60</b>	<b>01:04.99</b>	<b>01:16.82</b>
Temps du tronçon	00:07.96	00:11.22	00:11.34	00:11.38	00:11.53	00:11.39	00:11.83
<b>Vitesse moyenne</b>	44.6	64.2	64.2	63.4	62.6	63.2	60.7

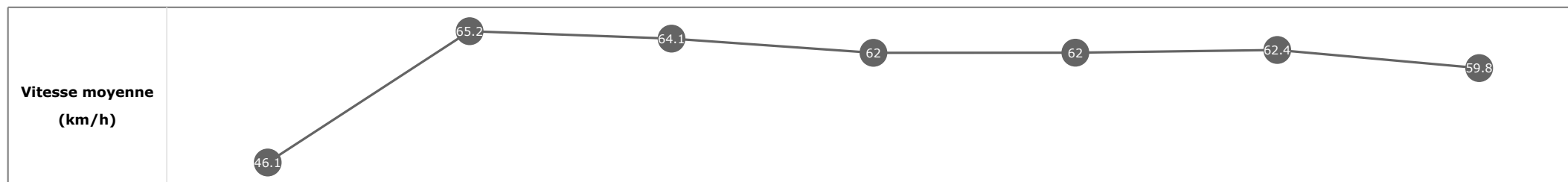


**Statistiques Tracking**  
**DEAUVILLE**  
**C3 - PRIX DE SAINT-LAURENT-SUR-MER - 1300m**  
**samedi 29 août 2020 - 13:16**

Cheval **ROCK CHOP**  
 Jockey **A. POUCHIN**  
 Rang d'arrivée **6**  
 Temps de parcours **01:16.98**  
 Tronçon le plus rapide **00:11.08** (tronçon 1200m - 1000m)  
 Vitesse maximale **67.03** (tronçon 1200m - 1000m)  
 Vitesse moyenne **60.8**

**Données de tracking**

Tronçons de 200m	DEP 1200m	1200m 1000m	1000m 800m	800m 600m	600m 400m	400m 200m	200m ARR
<b>Temps de parcours</b>	<b>00:07.83</b>	<b>00:18.91</b>	<b>00:30.13</b>	<b>00:41.72</b>	<b>00:53.34</b>	<b>01:04.91</b>	<b>01:16.98</b>
Temps du tronçon	00:07.67	00:11.08	00:11.21	00:11.59	00:11.62	00:11.56	00:12.07
<b>Vitesse moyenne</b>	46.1	65.2	64.1	62	62	62.4	59.8


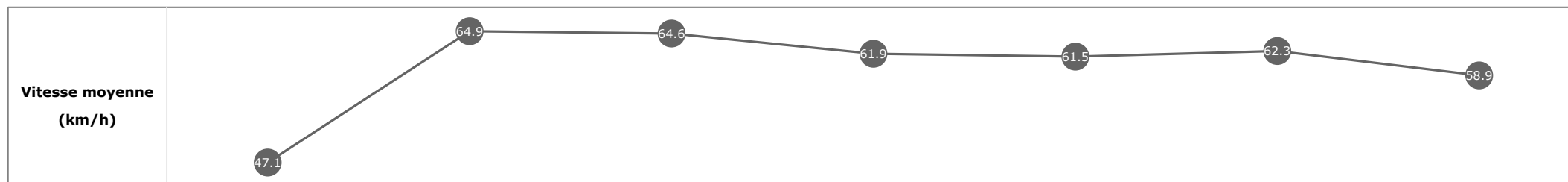


**Statistiques Tracking**  
**DEAUVILLE**  
**C3 - PRIX DE SAINT-LAURENT-SUR-MER - 1300m**  
**samedi 29 août 2020 - 13:16**

Cheval **BENGAL BAY**  
 Jockey **E. VERHESTRAETEN**  
 Rang d'arrivée **7**  
 Temps de parcours **01:17.04**  
 Tronçon le plus rapide **00:11.09** (tronçon 1200m - 1000m)  
 Vitesse maximale **67.32** (tronçon 1000m - 800m)  
 Vitesse moyenne **60.7**

**Données de tracking**

Tronçons de 200m	DEP 1200m	1200m 1000m	1000m 800m	800m 600m	600m 400m	400m 200m	200m ARR
<b>Temps de parcours</b>	<b>00:07.64</b>	<b>00:18.74</b>	<b>00:29.89</b>	<b>00:41.50</b>	<b>00:53.30</b>	<b>01:04.83</b>	<b>01:17.04</b>
Temps du tronçon	00:07.48	00:11.09	00:11.15	00:11.61	00:11.79	00:11.53	00:12.20
<b>Vitesse moyenne</b>	47.1	64.9	64.6	61.9	61.5	62.3	58.9




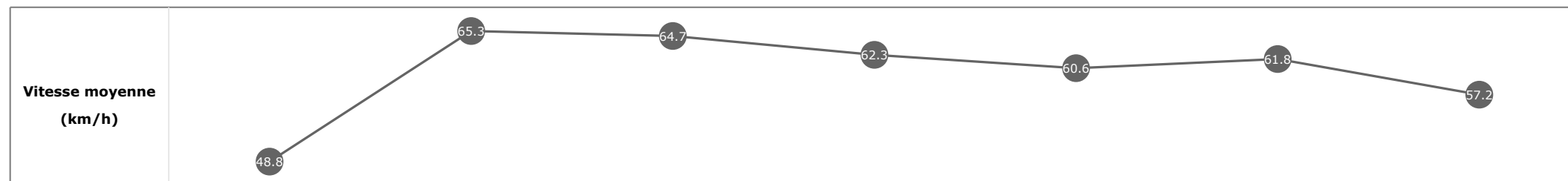


**Statistiques Tracking**  
**DEAUVILLE**  
**C3 - PRIX DE SAINT-LAURENT-SUR-MER - 1300m**  
**samedi 29 août 2020 - 13:16**

Cheval **TORPEN**  
 Jockey **O. D' ANDIGNE**  
 Rang d'arrivée **8**  
 Temps de parcours **01:17.30**  
 Tronçon le plus rapide **00:11.02** (tronçon 1200m - 1000m)  
 Vitesse maximale **67.82** (tronçon 1000m - 800m)  
 Vitesse moyenne **60.5**

**Données de tracking**

Tronçons de 200m	DEP 1200m	1200m 1000m	1000m 800m	800m 600m	600m 400m	400m 200m	200m ARR
<b>Temps de parcours</b>	<b>00:07.47</b>	<b>00:18.50</b>	<b>00:29.61</b>	<b>00:41.19</b>	<b>00:53.03</b>	<b>01:04.76</b>	<b>01:17.30</b>
Temps du tronçon	00:07.31	00:11.02	00:11.11	00:11.58	00:11.84	00:11.72	00:12.54
<b>Vitesse moyenne</b>	48.8	65.3	64.7	62.3	60.6	61.8	57.2

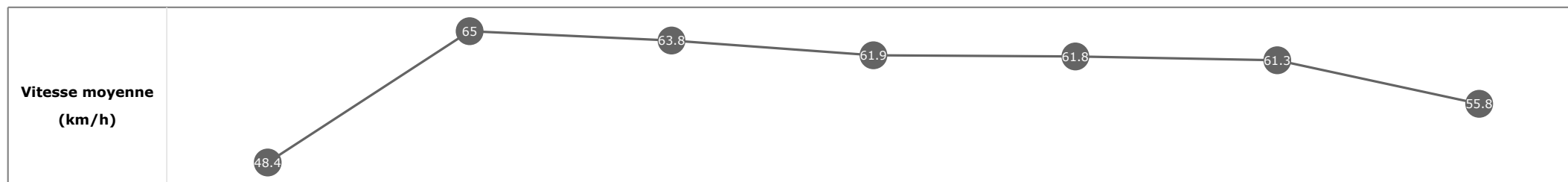


**Statistiques Tracking**  
**DEAUVILLE**  
**C3 - PRIX DE SAINT-LAURENT-SUR-MER - 1300m**  
**samedi 29 août 2020 - 13:16**

Cheval **SPIRIT OF FOOT**  
 Jockey **M. BARZALONA**  
 Rang d'arrivée **9**  
 Temps de parcours **01:17.79**  
 Tronçon le plus rapide **00:11.04** (tronçon 1200m - 1000m)  
 Vitesse maximale **66.38** (tronçon 1200m - 1000m)  
 Vitesse moyenne **60.1**

**Données de tracking**

Tronçons de 200m	DEP 1200m	1200m 1000m	1000m 800m	800m 600m	600m 400m	400m 200m	200m ARR
<b>Temps de parcours</b>	<b>00:07.56</b>	<b>00:18.60</b>	<b>00:29.89</b>	<b>00:41.46</b>	<b>00:53.17</b>	<b>01:04.89</b>	<b>01:17.79</b>
Temps du tronçon	00:07.40	00:11.04	00:11.29	00:11.56	00:11.71	00:11.72	00:12.89
<b>Vitesse moyenne</b>	48.4	65	63.8	61.9	61.8	61.3	55.8



**Statistiques Tracking**  
**DEAUVILLE**  
**C3 - PRIX DE SAINT-LAURENT-SUR-MER - 1300m**  
**samedi 29 août 2020 - 13:16**

Cheval **AMICIA**  
 Jockey **A. MOLINS**  
 Rang d'arrivée **10**  
 Temps de parcours **01:18.38**  
 Tronçon le plus rapide **00:11.11** (tronçon 1200m - 1000m)  
 Vitesse maximale **66.17** (tronçon 1200m - 1000m)  
 Vitesse moyenne **59.6**

**Données de tracking**

Tronçons de 200m	DEP 1200m	1200m 1000m	1000m 800m	800m 600m	600m 400m	400m 200m	200m ARR
<b>Temps de parcours</b>	<b>00:07.77</b>	<b>00:18.88</b>	<b>00:30.09</b>	<b>00:41.70</b>	<b>00:53.43</b>	<b>01:05.11</b>	<b>01:18.38</b>
Temps du tronçon	00:07.60	00:11.11	00:11.21	00:11.61	00:11.72	00:11.68	00:13.26
<b>Vitesse moyenne</b>	47	64.7	64.1	61.9	61.1	61.8	54.4

