

Statistiques Tracking
DEAUVILLE
C6 - PRIX DU THENNEY - 1900m
samedi 29 août 2020 - 14:52


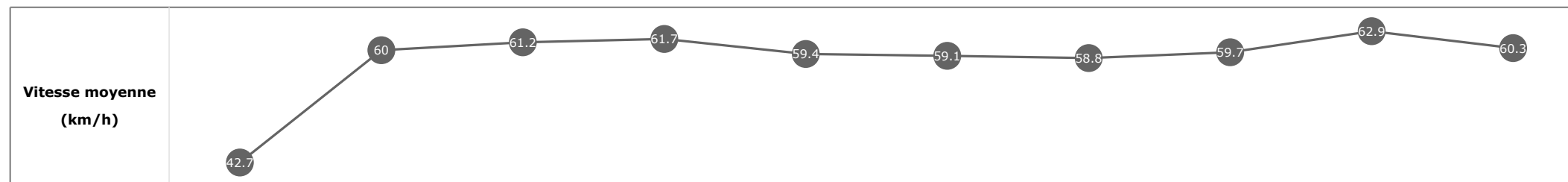
Partant (corde)	Cheval	Arrivée officielle	Tronçons de 200m		DEP - 1000m	1000m - 800m	800m - 600m	600m - 400m	400m - 200m	200m - ARR	Temps officiel	Derniers 600m	Parcouru vs. 1er
			Vitesse Max	200m les plus rapides	Temps passage en tête	Durée du tronçon	00:55.39	01:07.68	01:19.84	01:32.09			
					00:55.39	00:12.29	00:12.16	00:12.25	00:12.00	00:12.16			
					T1	T2	T3	T4	T5	T6			
3 (7)	COMBLOT M. VELON	1	66.38 T5	00:11.42 T5	00:56.20 9 00:56.20	01:08.40 8 00:12.20	01:20.74 10 00:12.34	01:32.86 9 00:12.11	01:44.28 3 00:11.42	01:56.25 00:11.97	1'56"43	00:35.51	
15 (13)	MAHER SENORA C. GUITRAUD	2	64.15 T1	00:11.64 T5	00:55.93 5 00:55.93	01:08.02 4 00:12.09	01:20.26 4 00:12.23	01:32.44 4 00:12.18	01:44.09 1 00:11.64	01:56.66 00:12.56	1'56"77	00:36.40	2.70
13 (3)	SAPHIRSIDE M. PESLIER	3	67.18 T1	00:11.69 T1	00:55.65 3 00:55.65	01:07.91 3 00:12.26	01:20.07 3 00:12.16	01:32.38 3 00:12.30	01:44.35 5 00:11.97	01:56.84 00:12.49	1'56"87	00:36.77	-1.06
12 (14)	SUNDAY WINNER C. DEMURO	4	64.98 T1	00:11.50 T5	00:56.57 13 00:56.57	01:08.70 12 00:12.12	01:21.00 13 00:12.30	01:33.09 12 00:12.08	01:44.59 7 00:11.50	01:56.78 00:12.19	1'56"95	00:35.77	3.27
14 (6)	POULFOS A. LEMAITRE	5	64.30 T4	00:11.83 T5	00:56.10 8 00:56.10	01:08.25 7 00:12.14	01:20.49 7 00:12.23	01:32.63 6 00:12.13	01:44.46 6 00:11.83	01:56.87 00:12.41	1'57"07	00:36.38	-0.05
9 (15)	POLE CELESTE J. MOBIAN	6	65.99 T1	00:11.63 T1	00:55.61 2 00:55.61	01:07.76 2 00:12.14	01:20.04 2 00:12.28	01:32.28 2 00:12.24	01:44.31 4 00:12.02	01:56.97 00:12.66	1'57"11	00:36.93	4.31
10 (10)	DALSTAR T. BACHELOT	7	64.94 T1	00:11.58 T5	00:56.69 14 00:56.69	01:08.92 14 00:12.22	01:21.16 15 00:12.23	01:33.19 14 00:12.02	01:44.77 11 00:11.58	01:57.04 00:12.27	1'57"21	00:35.88	5.31
11 (11)	POTIOKA S. BREUX	8	65.38 T1	00:11.68 T1	00:55.39 1 00:55.39	01:07.68 1 00:12.29	01:19.84 1 00:12.16	01:32.09 1 00:12.25	01:44.13 2 00:12.03	01:57.24 00:13.11	1'57"33	00:37.40	3.36
6 (9)	MADULAIN J. NICOLEAU	9	62.96 T5	00:11.80 T1	00:56.22 10 00:56.22	01:08.54 10 00:12.32	01:20.72 9 00:12.18	01:32.85 8 00:12.12	01:44.72 10 00:11.87	01:57.49 00:12.76	1'57"63	00:36.76	4.14
1 (4)	SEMEUR D'ESPOIR S. PASQUIER	10	63.00 T5	00:11.70 T5	00:56.29 11 00:56.29	01:08.55 11 00:12.25	01:20.80 11 00:12.25	01:33.10 13 00:12.30	01:44.81 12 00:11.70	01:57.59 00:12.78	1'57"69	00:36.79	-4.88
2 (5)	GOLD PENNY M. BARZALONA	11	64.58 T1	00:11.74 T1	00:56.01 6 00:56.01	01:08.21 6 00:12.20	01:20.45 6 00:12.24	01:32.72 7 00:12.26	01:44.70 9 00:11.98	01:57.68 00:12.97	1'57"73	00:37.22	-3.36
4 (8)	WISEITEN C. SOUMILLON	12	65.84 T1	00:11.55 T5	00:56.45 12 00:56.45	01:08.78 13 00:12.33	01:20.93 12 00:12.14	01:33.03 10 00:12.10	01:44.59 8 00:11.55	01:57.93 00:13.33	1'57"98	00:37.00	7.57
5 (16)	MY LOVELY ONE E. HARDOUIN	13	64.80 T1	00:11.95 T5	00:56.76 15 00:56.76	01:09.05 15 00:12.29	01:21.05 14 00:12.00	01:33.21 15 00:12.16	01:45.17 14 00:11.95	01:58.37 00:13.20	1'58"48	00:37.32	0.51
7 (1)	LINDA'S CAP E. ETIENNE	14	64.15 T3	00:11.78 T1	00:56.03 7 00:56.03	01:08.47 9 00:12.44	01:20.61 8 00:12.13	01:33.05 11 00:12.44	01:45.46 15 00:12.40	01:59.39 00:13.93	1'59"35	00:38.78	-0.91
8 (2)	ANDORRE PC. BOUDOT	15	64.33 T5	00:11.84 T1	00:55.80 4 00:55.80	01:08.06 5 00:12.25	01:20.33 5 00:12.27	01:32.60 5 00:12.26	01:45.04 13 00:12.43	01:59.60 00:14.56	1'59"60	00:39.26	-1.66
16 (12)	SANDOSIDE F. VALLE SKAR												

Statistiques Tracking
DEAUVILLE
C6 - PRIX DU THENNEY - 1900m
samedi 29 août 2020 - 14:52

Cheval **COMBLOT**
 Jockey **M. VELON**
 Rang d'arrivée **1**
 Temps de parcours **01:56.25**
 Tronçon le plus rapide **00:11.42** (tronçon 400m - 200m)
 Vitesse maximale **66.38** (tronçon 400m - 200m)
 Vitesse moyenne **59**

Données de tracking

Tronçons de 200m	DEP 1800m	1800m 1600m	1600m 1400m	1400m 1200m	1200m 1000m	1000m 800m	800m 600m	600m 400m	400m 200m	200m ARR
Temps de parcours	00:08.63	00:20.60	00:32.44	00:44.12	00:56.20	01:08.40	01:20.74	01:32.86	01:44.28	01:56.25
Temps du tronçon	00:08.68	00:11.96	00:11.84	00:11.68	00:12.07	00:12.20	00:12.34	00:12.11	00:11.42	00:11.97
Vitesse moyenne	42.7	60	61.2	61.7	59.4	59.1	58.8	59.7	62.9	60.3

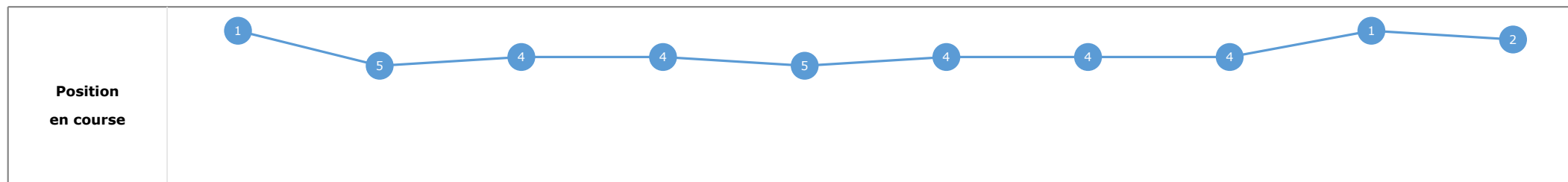
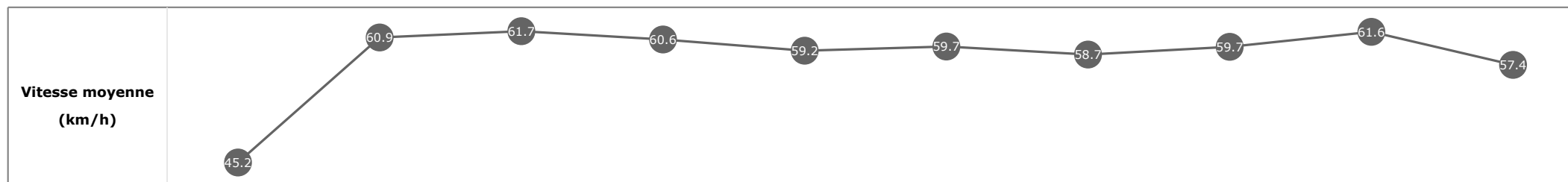


Statistiques Tracking
DEAUVILLE
C6 - PRIX DU THENNEY - 1900m
samedi 29 août 2020 - 14:52

Cheval **MAHER SENORA**
 Jockey **C. GUITRAUD**
 Rang d'arrivée **2**
 Temps de parcours **01:56.66**
 Tronçon le plus rapide **00:11.64** (tronçon 400m - 200m)
 Vitesse maximale **64.15** (tronçon 1600m - 1400m)
 Vitesse moyenne **58.9**

Données de tracking

Tronçons de 200m	DEP 1800m	1800m 1600m	1600m 1400m	1400m 1200m	1200m 1000m	1000m 800m	800m 600m	600m 400m	400m 200m	200m ARR
Temps de parcours	00:08.13	00:20.13	00:31.85	00:43.70	00:55.93	01:08.02	01:20.26	01:32.44	01:44.09	01:56.66
Temps du tronçon	00:08.18	00:11.99	00:11.72	00:11.84	00:12.23	00:12.09	00:12.23	00:12.18	00:11.64	00:12.56
Vitesse moyenne	45.2	60.9	61.7	60.6	59.2	59.7	58.7	59.7	61.6	57.4

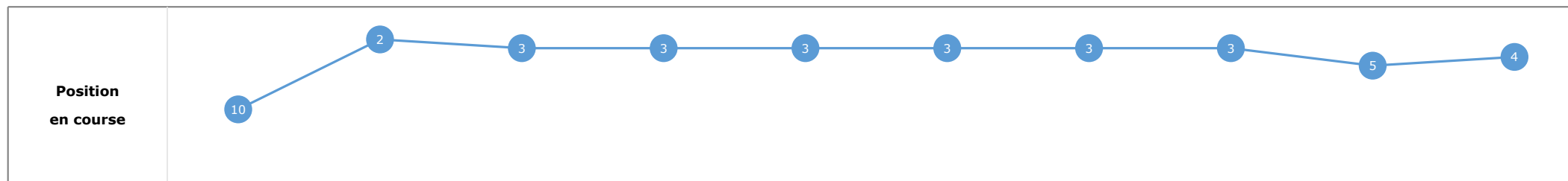
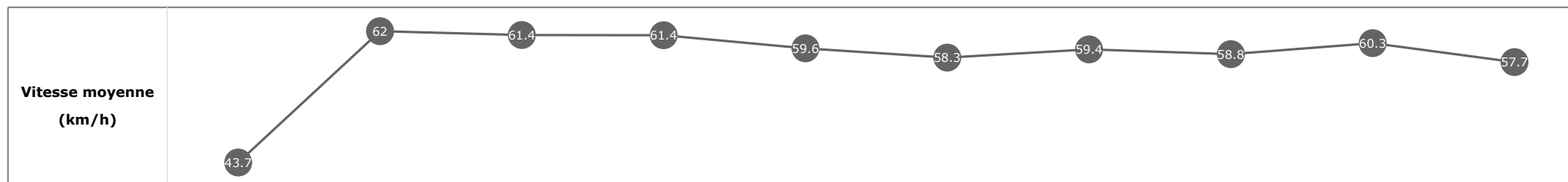


Statistiques Tracking DEAUVILLE C6 - PRIX DU THENNEY - 1900m samedi 29 août 2020 - 14:52

Cheval **SAPHIRSIDE**
 Jockey **M. PESLIER**
 Rang d'arrivée **3**
 Temps de parcours **01:56.84**
 Tronçon le plus rapide **00:11.69** (tronçon 1800m - 1600m)
 Vitesse maximale **67.18** (tronçon 1800m - 1600m)
 Vitesse moyenne **58.7**

Données de tracking

Tronçons de 200m	DEP 1800m	1800m 1600m	1600m 1400m	1400m 1200m	1200m 1000m	1000m 800m	800m 600m	600m 400m	400m 200m	200m ARR
Temps de parcours	00:08.31	00:20.01	00:31.78	00:43.55	00:55.65	01:07.91	01:20.07	01:32.38	01:44.35	01:56.84
Temps du tronçon	00:08.36	00:11.69	00:11.77	00:11.76	00:12.09	00:12.26	00:12.16	00:12.30	00:11.97	00:12.49
Vitesse moyenne	43.7	62	61.4	61.4	59.6	58.3	59.4	58.8	60.3	57.7


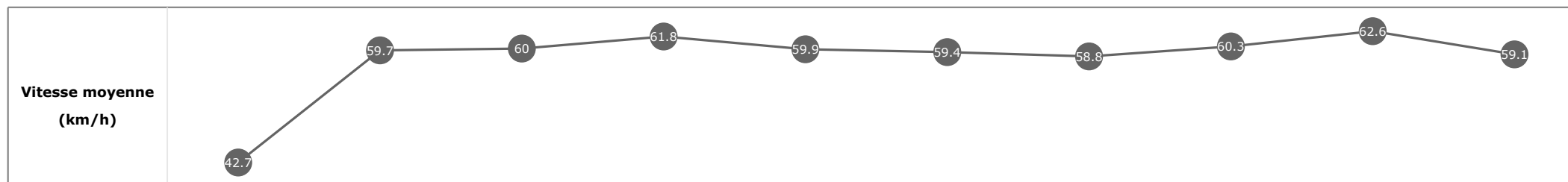


Statistiques Tracking DEAUVILLE C6 - PRIX DU THENNEY - 1900m samedi 29 août 2020 - 14:52

Cheval **SUNDAY WINNER**
 Jockey C. DEMURO
 Rang d'arrivée **4**
 Temps de parcours **01:56.78**
 Tronçon le plus rapide **00:11.50** (tronçon 400m - 200m)
 Vitesse maximale **64.98** (tronçon 1400m - 1200m)
 Vitesse moyenne **58.9**

Données de tracking

Tronçons de 200m	DEP 1800m	1800m 1600m	1600m 1400m	1400m 1200m	1200m 1000m	1000m 800m	800m 600m	600m 400m	400m 200m	200m ARR
Temps de parcours	00:08.64	00:20.83	00:32.86	00:44.49	00:56.57	01:08.70	01:21.00	01:33.09	01:44.59	01:56.78
Temps du tronçon	00:08.69	00:12.18	00:12.03	00:11.62	00:12.08	00:12.12	00:12.30	00:12.08	00:11.50	00:12.19
Vitesse moyenne	42.7	59.7	60	61.8	59.9	59.4	58.8	60.3	62.6	59.1


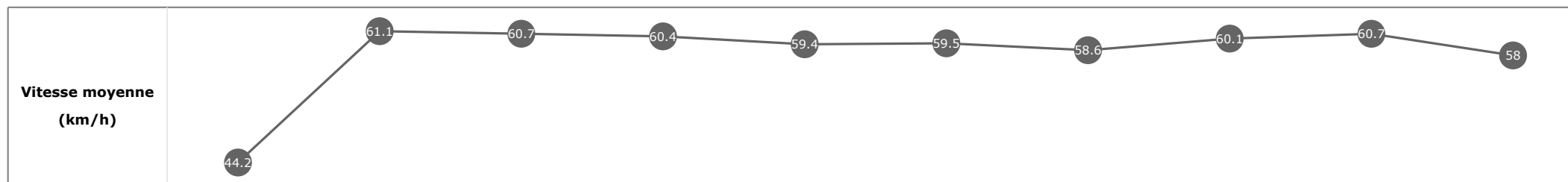


Statistiques Tracking
DEAUVILLE
C6 - PRIX DU THENNEY - 1900m
samedi 29 août 2020 - 14:52

Cheval **POULFOS**
 Jockey **A. LEMAITRE**
 Rang d'arrivée **5**
 Temps de parcours **01:56.87**
 Tronçon le plus rapide **00:11.83** (tronçon 400m - 200m)
 Vitesse maximale **64.30** (tronçon 600m - 400m)
 Vitesse moyenne **58.7**

Données de tracking

Tronçons de 200m	DEP 1800m	1800m 1600m	1600m 1400m	1400m 1200m	1200m 1000m	1000m 800m	800m 600m	600m 400m	400m 200m	200m ARR
Temps de parcours	00:08.28	00:20.17	00:32.07	00:43.98	00:56.10	01:08.25	01:20.49	01:32.63	01:44.46	01:56.87
Temps du tronçon	00:08.33	00:11.89	00:11.90	00:11.91	00:12.11	00:12.14	00:12.23	00:12.13	00:11.83	00:12.41
Vitesse moyenne	44.2	61.1	60.7	60.4	59.4	59.5	58.6	60.1	60.7	58


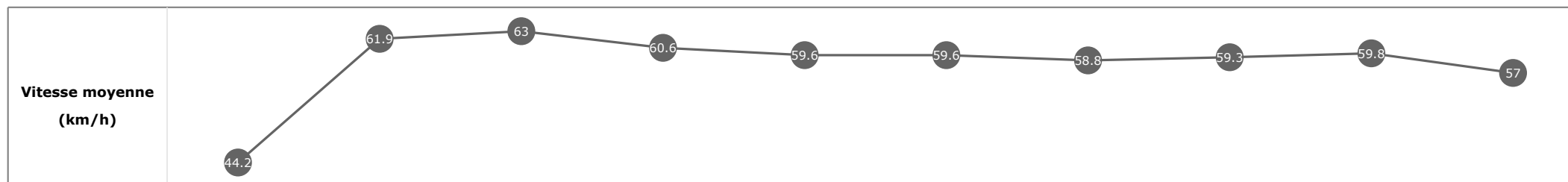


Statistiques Tracking
DEAUVILLE
C6 - PRIX DU THENNEY - 1900m
samedi 29 août 2020 - 14:52

Cheval **POLE CELESTE**
 Jockey **J. MOBIAN**
 Rang d'arrivée **6**
 Temps de parcours **01:56.97**
 Tronçon le plus rapide **00:11.63** (tronçon 1600m - 1400m)
 Vitesse maximale **65.99** (tronçon 1600m - 1400m)
 Vitesse moyenne **58.8**

Données de tracking

Tronçons de 200m	DEP 1800m	1800m 1600m	1600m 1400m	1400m 1200m	1200m 1000m	1000m 800m	800m 600m	600m 400m	400m 200m	200m ARR
Temps de parcours	00:08.28	00:20.09	00:31.73	00:43.52	00:55.61	01:07.76	01:20.04	01:32.28	01:44.31	01:56.97
Temps du tronçon	00:08.33	00:11.81	00:11.63	00:11.79	00:12.09	00:12.14	00:12.28	00:12.24	00:12.02	00:12.66
Vitesse moyenne	44.2	61.9	63	60.6	59.6	59.6	58.8	59.3	59.8	57


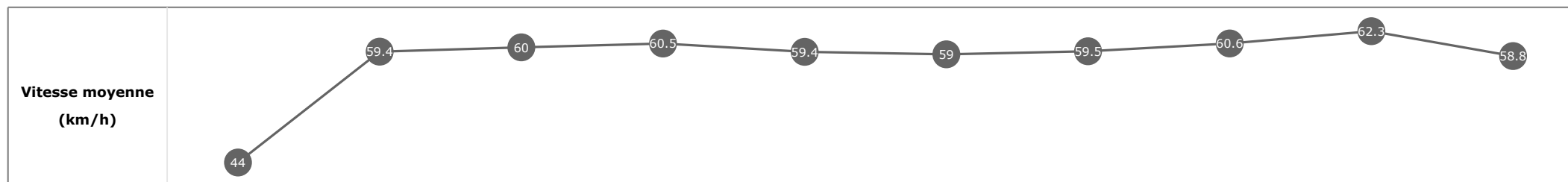


Statistiques Tracking
DEAUVILLE
C6 - PRIX DU THENNEY - 1900m
samedi 29 août 2020 - 14:52

Cheval **DALSTAR**
 Jockey **T. BACHELOT**
 Rang d'arrivée **7**
 Temps de parcours **01:57.04**
 Tronçon le plus rapide **00:11.58** (tronçon 400m - 200m)
 Vitesse maximale **64.94** (tronçon 1400m - 1200m)
 Vitesse moyenne **58.8**

Données de tracking

Tronçons de 200m	DEP 1800m	1800m 1600m	1600m 1400m	1400m 1200m	1200m 1000m	1000m 800m	800m 600m	600m 400m	400m 200m	200m ARR
Temps de parcours	00:08.30	00:20.56	00:32.62	00:44.52	00:56.69	01:08.92	01:21.16	01:33.19	01:44.77	01:57.04
Temps du tronçon	00:08.34	00:12.26	00:12.05	00:11.89	00:12.17	00:12.22	00:12.23	00:12.02	00:11.58	00:12.27
Vitesse moyenne	44	59.4	60	60.5	59.4	59	59.5	60.6	62.3	58.8

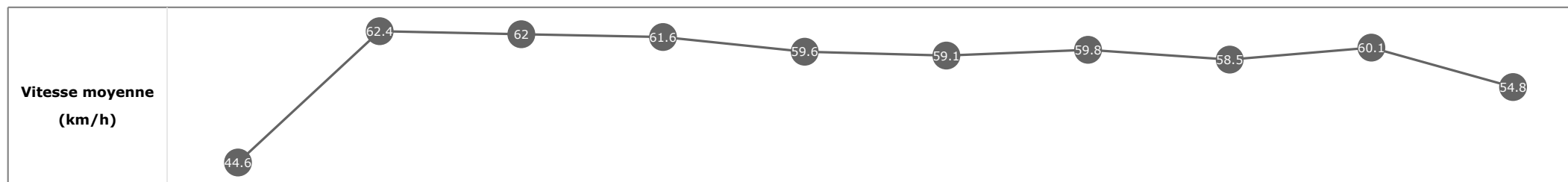


Statistiques Tracking
DEAUVILLE
C6 - PRIX DU THENNEY - 1900m
samedi 29 août 2020 - 14:52

Cheval **POTIOKA**
 Jockey **S. BREUX**
 Rang d'arrivée **8**
 Temps de parcours **01:57.24**
 Tronçon le plus rapide **00:11.68** (tronçon 1800m - 1600m)
 Vitesse maximale **65.38** (tronçon 1800m - 1600m)
 Vitesse moyenne **58.7**

Données de tracking

Tronçons de 200m	DEP 1800m	1800m 1600m	1600m 1400m	1400m 1200m	1200m 1000m	1000m 800m	800m 600m	600m 400m	400m 200m	200m ARR
Temps de parcours	00:08.19	00:19.87	00:31.58	00:43.28	00:55.39	01:07.68	01:19.84	01:32.09	01:44.13	01:57.24
Temps du tronçon	00:08.24	00:11.68	00:11.70	00:11.70	00:12.10	00:12.29	00:12.16	00:12.25	00:12.03	00:13.11
Vitesse moyenne	44.6	62.4	62	61.6	59.6	59.1	59.8	58.5	60.1	54.8

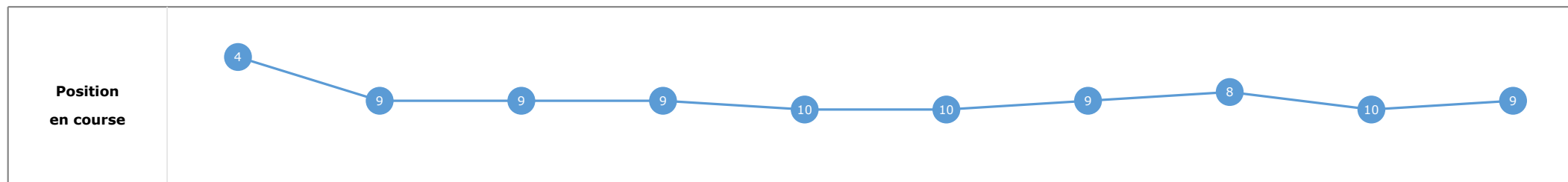
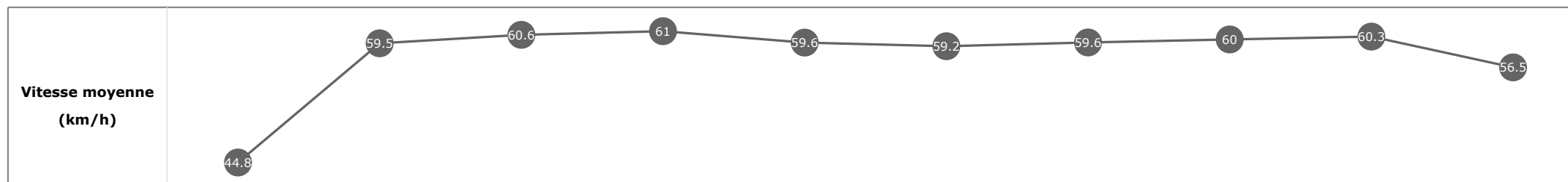


Statistiques Tracking
DEAUVILLE
C6 - PRIX DU THENNEY - 1900m
samedi 29 août 2020 - 14:52

Cheval **MADULAIN**
 Jockey **J. NICOLEAU**
 Rang d'arrivée **9**
 Temps de parcours **01:57.49**
 Tronçon le plus rapide **00:11.80** (tronçon 1400m - 1200m)
 Vitesse maximale **62.96** (tronçon 400m - 200m)
 Vitesse moyenne **58.6**

Données de tracking

Tronçons de 200m	DEP 1800m	1800m 1600m	1600m 1400m	1400m 1200m	1200m 1000m	1000m 800m	800m 600m	600m 400m	400m 200m	200m ARR
Temps de parcours	00:08.23	00:20.38	00:32.30	00:44.10	00:56.22	01:08.54	01:20.72	01:32.85	01:44.72	01:57.49
Temps du tronçon	00:08.28	00:12.15	00:11.92	00:11.80	00:12.11	00:12.32	00:12.18	00:12.12	00:11.87	00:12.76
Vitesse moyenne	44.8	59.5	60.6	61	59.6	59.2	59.6	60	60.3	56.5

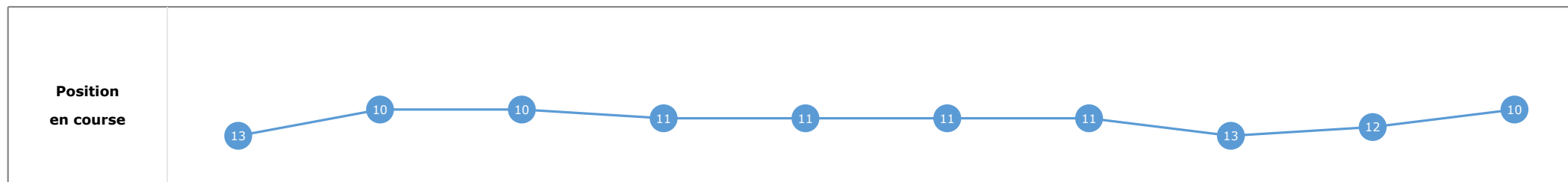
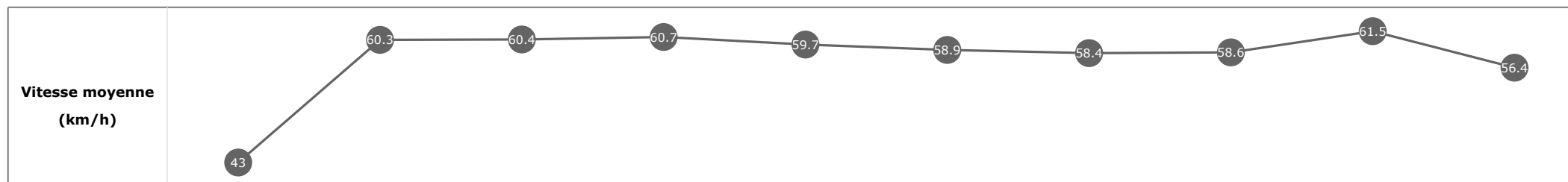


Statistiques Tracking
DEAUVILLE
C6 - PRIX DU THENNEY - 1900m
samedi 29 août 2020 - 14:52

Cheval **SEMEUR D'ESPOIR**
 Jockey **S. PASQUIER**
 Rang d'arrivée **10**
 Temps de parcours **01:57.59**
 Tronçon le plus rapide **00:11.70** (tronçon 400m - 200m)
 Vitesse maximale **63.00** (tronçon 400m - 200m)
 Vitesse moyenne **58.2**

Données de tracking

Tronçons de 200m	DEP 1800m	1800m 1600m	1600m 1400m	1400m 1200m	1200m 1000m	1000m 800m	800m 600m	600m 400m	400m 200m	200m ARR
Temps de parcours	00:08.54	00:20.46	00:32.37	00:44.20	00:56.29	01:08.55	01:20.80	01:33.10	01:44.81	01:57.59
Temps du tronçon	00:08.59	00:11.92	00:11.90	00:11.83	00:12.08	00:12.25	00:12.25	00:12.30	00:11.70	00:12.78
Vitesse moyenne	43	60.3	60.4	60.7	59.7	58.9	58.4	58.6	61.5	56.4

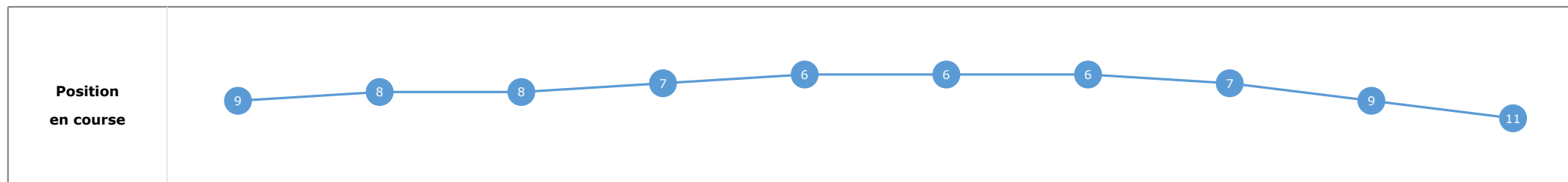
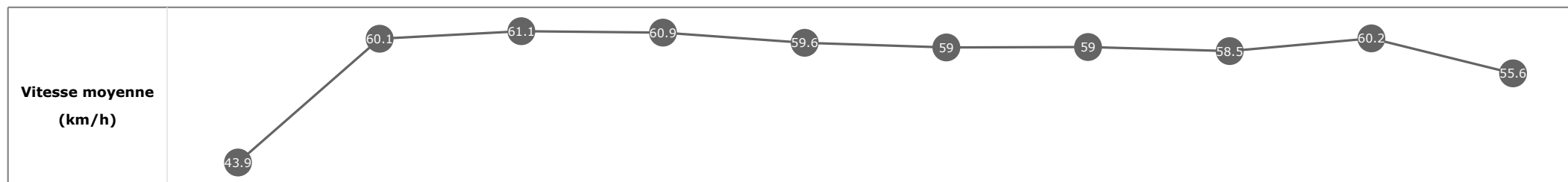


Statistiques Tracking
DEAUVILLE
C6 - PRIX DU THENNEY - 1900m
samedi 29 août 2020 - 14:52

Cheval **GOLD PENNY**
 Jockey M. BARZALONA
 Rang d'arrivée **11**
 Temps de parcours **01:57.68**
 Tronçon le plus rapide **00:11.74** (tronçon 1600m - 1400m)
 Vitesse maximale **64.58** (tronçon 1600m - 1400m)
 Vitesse moyenne **58.2**

Données de tracking

Tronçons de 200m	DEP 1800m	1800m 1600m	1600m 1400m	1400m 1200m	1200m 1000m	1000m 800m	800m 600m	600m 400m	400m 200m	200m ARR
Temps de parcours	00:08.30	00:20.35	00:32.10	00:43.91	00:56.01	01:08.21	01:20.45	01:32.72	01:44.70	01:57.68
Temps du tronçon	00:08.35	00:12.05	00:11.74	00:11.81	00:12.09	00:12.20	00:12.24	00:12.26	00:11.98	00:12.97
Vitesse moyenne	43.9	60.1	61.1	60.9	59.6	59	59	58.5	60.2	55.6

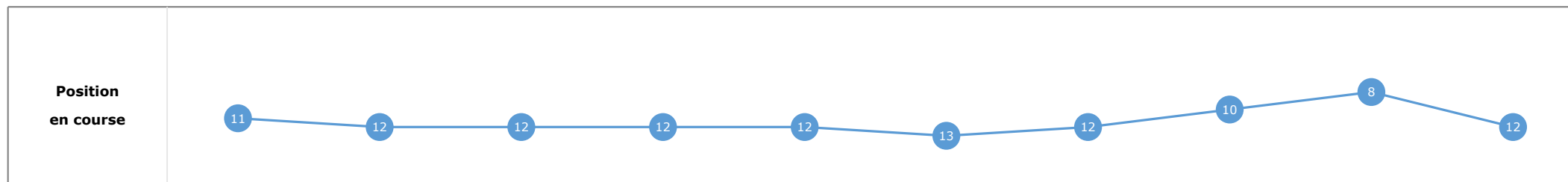
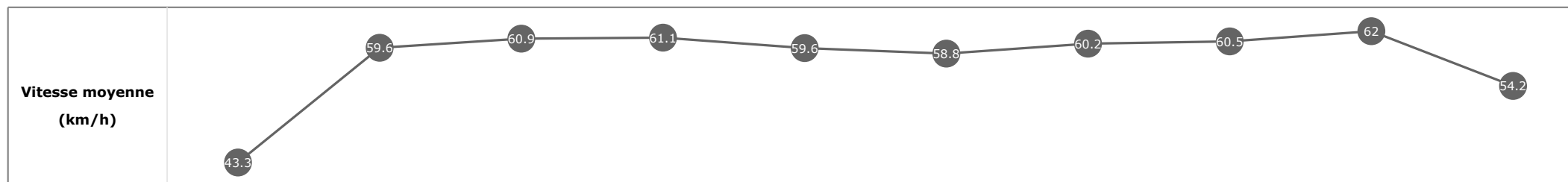


Statistiques Tracking
DEAUVILLE
C6 - PRIX DU THENNEY - 1900m
samedi 29 août 2020 - 14:52

Cheval **WISEITEN**
 Jockey **C. SOUMILLON**
 Rang d'arrivée **12**
 Temps de parcours **01:57.93**
 Tronçon le plus rapide **00:11.55** (tronçon 400m - 200m)
 Vitesse maximale **65.84** (tronçon 1400m - 1200m)
 Vitesse moyenne **58.4**

Données de tracking

Tronçons de 200m	DEP 1800m	1800m 1600m	1600m 1400m	1400m 1200m	1200m 1000m	1000m 800m	800m 600m	600m 400m	400m 200m	200m ARR
Temps de parcours	00:08.46	00:20.59	00:32.48	00:44.28	00:56.45	01:08.78	01:20.93	01:33.03	01:44.59	01:57.93
Temps du tronçon	00:08.51	00:12.12	00:11.89	00:11.79	00:12.16	00:12.33	00:12.14	00:12.10	00:11.55	00:13.33
Vitesse moyenne	43.3	59.6	60.9	61.1	59.6	58.8	60.2	60.5	62	54.2


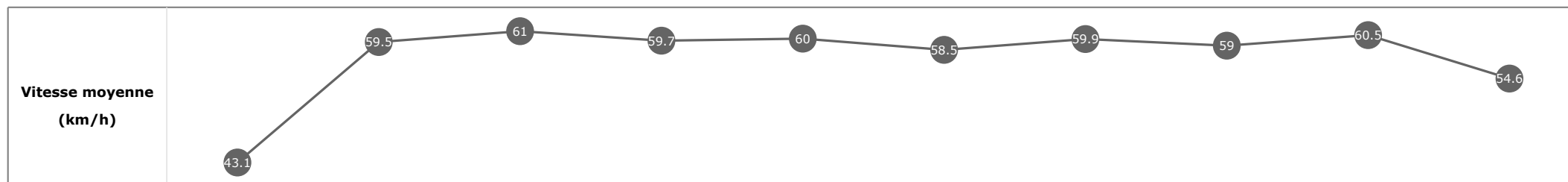


Statistiques Tracking
DEAUVILLE
C6 - PRIX DU THENNEY - 1900m
samedi 29 août 2020 - 14:52

Cheval **MY LOVELY ONE**
 Jockey **E. HARDOUIN**
 Rang d'arrivée **13**
 Temps de parcours **01:58.37**
 Tronçon le plus rapide **00:11.95** (tronçon 400m - 200m)
 Vitesse maximale **64.80** (tronçon 1600m - 1400m)
 Vitesse moyenne **58**

Données de tracking

Tronçons de 200m	DEP 1800m	1800m 1600m	1600m 1400m	1400m 1200m	1200m 1000m	1000m 800m	800m 600m	600m 400m	400m 200m	200m ARR
Temps de parcours	00:08.48	00:20.72	00:32.72	00:44.76	00:56.76	01:09.05	01:21.05	01:33.21	01:45.17	01:58.37
Temps du tronçon	00:08.53	00:12.23	00:12.00	00:12.03	00:11.99	00:12.29	00:12.00	00:12.16	00:11.95	00:13.20
Vitesse moyenne	43.1	59.5	61	59.7	60	58.5	59.9	59	60.5	54.6


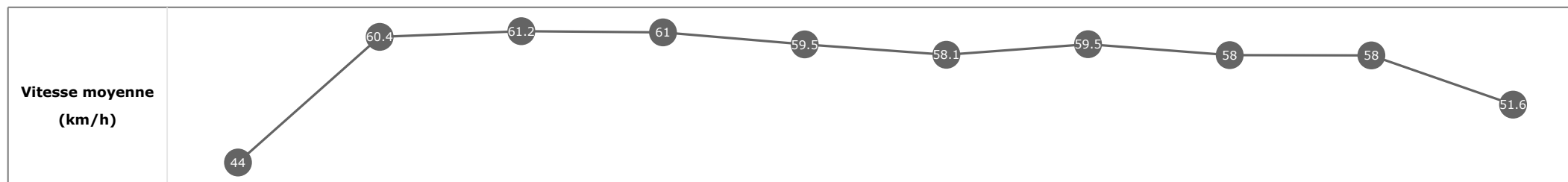


Statistiques Tracking
DEAUVILLE
C6 - PRIX DU THENNEY - 1900m
samedi 29 août 2020 - 14:52

Cheval **LINDA'S CAP**
 Jockey **E. ETIENNE**
 Rang d'arrivée **14**
 Temps de parcours **01:59.39**
 Tronçon le plus rapide **00:11.78** (tronçon 1600m - 1400m)
 Vitesse maximale **64.15** (tronçon 800m - 600m)
 Vitesse moyenne **57.5**

Données de tracking

Tronçons de 200m	DEP 1800m	1800m 1600m	1600m 1400m	1400m 1200m	1200m 1000m	1000m 800m	800m 600m	600m 400m	400m 200m	200m ARR
Temps de parcours	00:08.29	00:20.25	00:32.03	00:43.84	00:56.03	01:08.47	01:20.61	01:33.05	01:45.46	01:59.39
Temps du tronçon	00:08.34	00:11.96	00:11.78	00:11.80	00:12.19	00:12.44	00:12.13	00:12.44	00:12.40	00:13.93
Vitesse moyenne	44	60.4	61.2	61	59.5	58.1	59.5	58	58	51.6

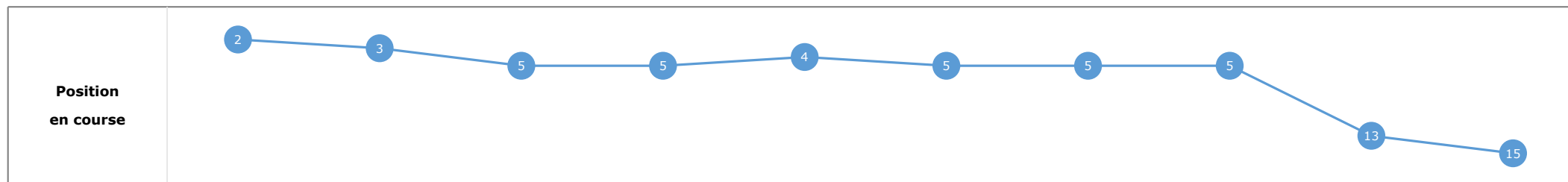
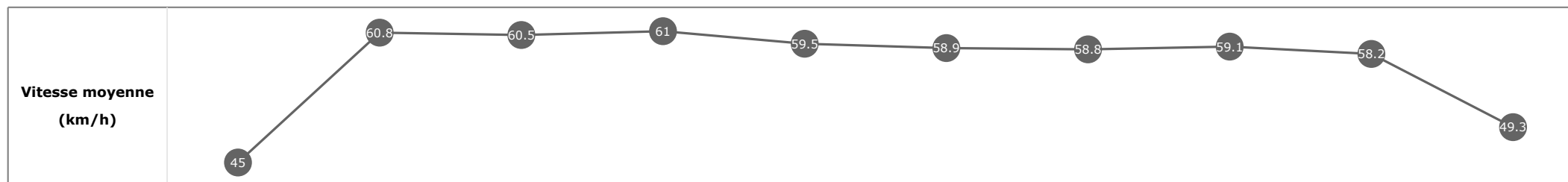


Statistiques Tracking
DEAUVILLE
C6 - PRIX DU THENNEY - 1900m
samedi 29 août 2020 - 14:52

Cheval **ANDORRE**
 Jockey PC. BOUDOT
 Rang d'arrivée **15**
 Temps de parcours **01:59.60**
 Tronçon le plus rapide **00:11.84** (tronçon 1600m - 1400m)
 Vitesse maximale **64.33** (tronçon 400m - 200m)
 Vitesse moyenne **57.3**

Données de tracking

Tronçons de 200m	DEP 1800m	1800m 1600m	1600m 1400m	1400m 1200m	1200m 1000m	1000m 800m	800m 600m	600m 400m	400m 200m	200m ARR
Temps de parcours	00:08.16	00:20.04	00:31.89	00:43.74	00:55.80	01:08.06	01:20.33	01:32.60	01:45.04	01:59.60
Temps du tronçon	00:08.21	00:11.88	00:11.84	00:11.85	00:12.05	00:12.25	00:12.27	00:12.26	00:12.43	00:14.56
Vitesse moyenne	45	60.8	60.5	61	59.5	58.9	58.8	59.1	58.2	49.3



Statistiques Tracking
DEAUVILLE
C6 - PRIX DU THENNEY - 1900m
samedi 29 août 2020 - 14:52

Cheval **SANDOSIDE**
 Jockey F. VALLE SKAR
 Rang d'arrivée **0**
 Temps de parcours **00:00.00**
 Tronçon le plus rapide
 Vitesse maximale
 Vitesse moyenne

Données de tracking

Tronçons de 200m	0m ARR	0m ARR	0m ARR	0m ARR	0m ARR	0m ARR	0m ARR	0m ARR	0m ARR	0m ARR	0m ARR
Temps de parcours											
Temps du tronçon											
Vitesse moyenne											

Vitesse moyenne (km/h)	
-----------------------------------	--

Position en course	
-------------------------------	--