

Statistiques Tracking
DEAUVILLE
C8 - PRIX DE CANAPVILLE - 1900m
samedi 29 août 2020 - 16:11

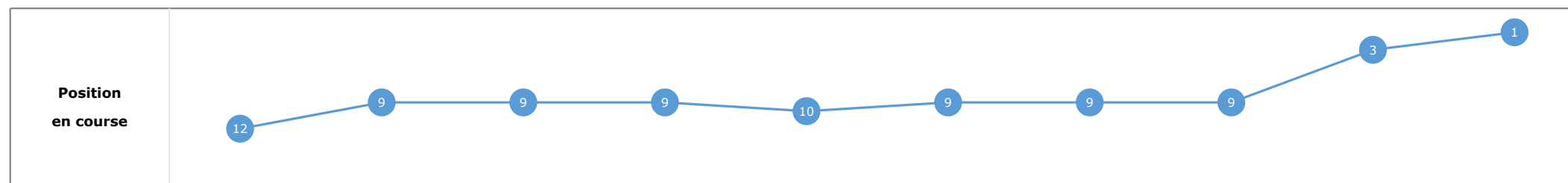
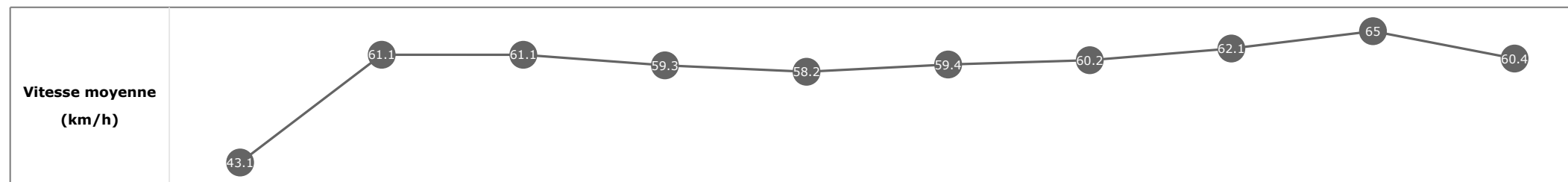
Partant (corde)	Cheval	Arrivée officielle	Tronçons de 200m		DEP - 1000m	1000m - 800m	800m - 600m	600m - 400m	400m - 200m	200m - ARR	Temps officiel	Derniers 600m	Parcours vs. 1er
			Vitesse Max	200m les plus rapides	Temps passage en tête	Durée du tronçon	00:55.88	01:08.13	01:20.35	01:32.23			
					00:55.88	00:12.24	00:12.22	00:11.87	00:11.46	00:12.13			
					T1	T2	T3	T4	T5	T6			
9 (8)	LETTY'S MARVEL A. DUPORTE	1	65.70 T5	00:11.14 T5	00:56.64 10 00:56.64	01:08.82 9 00:12.18	01:20.99 9 00:12.17	01:32.77 9 00:11.77	01:43.91 3 00:11.14	01:55.82 00:11.90	1'55"95	00:34.82	
4 (10)	APOLLO FLIGHT C. DEMURO	2	63.79 T5	00:11.43 T5	00:56.00 2 00:56.00	01:08.26 2 00:12.25	01:20.47 2 00:12.21	01:32.26 2 00:11.78	01:43.69 1 00:11.43	01:55.84 00:12.14	1'55"99	00:35.36	-2.87
13 (3)	AMIRVANN T. BACHELOT	3	65.05 T5	00:11.24 T5	00:56.90 13 00:56.90	01:09.08 12 00:12.17	01:21.16 11 00:12.07	01:32.96 12 00:11.80	01:44.21 6 00:11.24	01:55.95 00:11.74	1'56"12	00:34.79	-7.58
11 (4)	RODERICK M. VELON	4	65.81 T1	00:11.50 T5	00:55.88 1 00:55.88	01:08.13 1 00:12.24	01:20.35 1 00:12.22	01:32.23 1 00:11.87	01:43.73 2 00:11.50	01:55.97 00:12.24	1'56"17	00:35.62	-8.43
8 (9)	HALLALULU Q. PERRETTE	5	67.25 T4	00:11.52 T5	00:56.33 7 00:56.33	01:08.61 7 00:12.27	01:20.78 7 00:12.17	01:32.53 4 00:11.74	01:44.05 5 00:11.52	01:56.25 00:12.19	1'56"38	00:35.46	-4.46
5 (13)	REVAMP T. BARON	6	64.73 T1	00:11.62 T5	00:56.16 4 00:56.16	01:08.41 3 00:12.25	01:20.57 3 00:12.16	01:32.39 3 00:11.81	01:44.01 4 00:11.62	01:56.39 00:12.38	1'56"58	00:35.82	2.39
7 (14)	SA SAL J. CLAUDIC	7	65.59 T4	00:11.35 T5	00:56.75 11 00:56.75	01:08.94 11 00:12.18	01:21.22 13 00:12.28	01:32.96 11 00:11.73	01:44.31 7 00:11.35	01:56.57 00:12.25	1'56"73	00:35.34	-1.21
3 (2)	MR SLICKER T. TRULLIER	8	64.76 T1	00:11.73 T1	00:56.33 6 00:56.33	01:08.59 6 00:12.25	01:20.71 5 00:12.11	01:32.60 5 00:11.88	01:44.33 9 00:11.73	01:56.81 00:12.47	1'56"96	00:36.10	-5.84
1 (7)	DELSHEER E. HARDOUIN	9	64.08 T4	00:11.55 T5	00:56.60 9 00:56.60	01:08.85 10 00:12.25	01:21.01 10 00:12.15	01:32.77 8 00:11.75	01:44.32 8 00:11.55	01:56.79 00:12.46	1'57"00	00:35.77	-3.83
2 (16)	POUVOIR MAGIQUE I. MENDIZABAL	10	65.81 T4	00:11.30 T5	00:57.11 15 00:57.11	01:09.30 15 00:12.19	01:21.50 16 00:12.19	01:33.19 15 00:11.68	01:44.49 11 00:11.30	01:56.87 00:12.38	1'57"01	00:35.37	0.10
10 (15)	ELVIS V. CHEMINAUD	11	64.84 T1	00:11.56 T5	00:57.28 16 00:57.28	01:09.38 16 00:12.10	01:21.46 15 00:12.08	01:33.19 16 00:11.72	01:44.75 13 00:11.56	01:57.00 00:12.24	1'57"13	00:35.53	-3.76
12 (5)	RAYON VERT S. MAILLOT	12	65.30 T5	00:11.40 T5	00:56.88 12 00:56.88	01:09.09 13 00:12.21	01:21.29 14 00:12.19	01:33.15 14 00:11.85	01:44.55 12 00:11.40	01:57.04 00:12.49	1'57"17	00:35.75	-4.70
14 (12)	MORCOTE A. POUCHIN	13	64.12 T1	00:11.73 T5	00:57.06 14 00:57.06	01:09.23 14 00:12.17	01:21.19 12 00:11.96	01:33.11 13 00:11.91	01:44.85 16 00:11.73	01:57.07 00:12.21	1'57"17	00:35.87	-7.56
15 (11)	GLOBAL CLOUD F. VERON	14	66.24 T1	00:11.79 T5	00:56.18 5 00:56.18	01:08.57 5 00:12.38	01:20.75 6 00:12.17	01:32.63 6 00:11.88	01:44.43 10 00:11.79	01:57.34 00:12.91	1'57"43	00:36.59	0.94
16 (6)	NAIDA A. DE VRIES	15	62.86 T4	00:11.87 T5	00:56.48 8 00:56.48	01:08.78 8 00:12.29	01:20.93 8 00:12.15	01:32.88 10 00:11.94	01:44.76 14 00:11.87	01:57.67 00:12.91	1'57"79	00:36.73	-8.30
6 (1)	VIPIN J. NICOLEAU	16	66.46 T1	00:11.74 T1	00:56.04 3 00:56.04	01:08.43 4 00:12.39	01:20.68 4 00:12.25	01:32.73 7 00:12.05	01:44.84 15 00:12.10	01:58.36 00:13.51	1'58"49	00:37.68	-10.08

Statistiques Tracking
DEAUVILLE
C8 - PRIX DE CANAPVILLE - 1900m
samedi 29 août 2020 - 16:11

Cheval **LETTY'S MARVEL**
 Jockey **A. DUORTE**
 Rang d'arrivée **1**
 Temps de parcours **01:55.82**
 Tronçon le plus rapide **00:11.14** (tronçon 400m - 200m)
 Vitesse maximale **65.70** (tronçon 400m - 200m)
 Vitesse moyenne **59.4**

Données de tracking

Tronçons de 200m	DEP 1800m	1800m 1600m	1600m 1400m	1400m 1200m	1200m 1000m	1000m 800m	800m 600m	600m 400m	400m 200m	200m ARR
Temps de parcours	00:08.45	00:20.33	00:32.18	00:44.30	00:56.64	01:08.82	01:20.99	01:32.77	01:43.91	01:55.82
Temps du tronçon	00:08.50	00:11.87	00:11.85	00:12.11	00:12.33	00:12.18	00:12.17	00:11.77	00:11.14	00:11.90
Vitesse moyenne	43.1	61.1	61.1	59.3	58.2	59.4	60.2	62.1	65	60.4


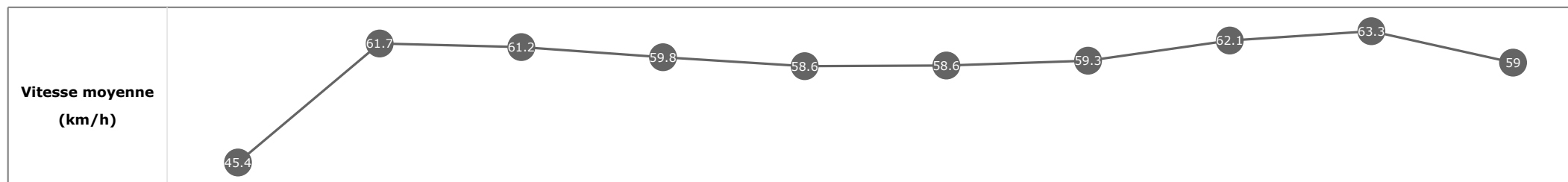


Statistiques Tracking
DEAUVILLE
C8 - PRIX DE CANAPVILLE - 1900m
samedi 29 août 2020 - 16:11

Cheval **APOLLO FLIGHT**
 Jockey **C. DEMURO**
 Rang d'arrivée **2**
 Temps de parcours **01:55.84**
 Tronçon le plus rapide **00:11.43** (tronçon 400m - 200m)
 Vitesse maximale **63.79** (tronçon 400m - 200m)
 Vitesse moyenne **59.3**

Données de tracking

Tronçons de 200m	DEP 1800m	1800m 1600m	1600m 1400m	1400m 1200m	1200m 1000m	1000m 800m	800m 600m	600m 400m	400m 200m	200m ARR
Temps de parcours	00:08.05	00:19.78	00:31.62	00:43.70	00:56.00	01:08.26	01:20.47	01:32.26	01:43.69	01:55.84
Temps du tronçon	00:08.10	00:11.73	00:11.84	00:12.07	00:12.30	00:12.25	00:12.21	00:11.78	00:11.43	00:12.14
Vitesse moyenne	45.4	61.7	61.2	59.8	58.6	58.6	59.3	62.1	63.3	59

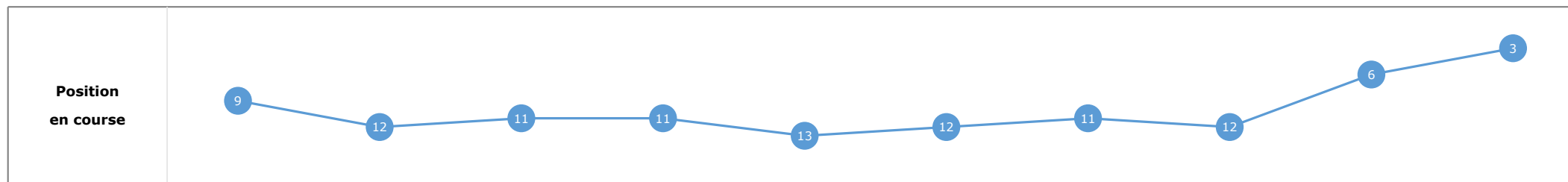
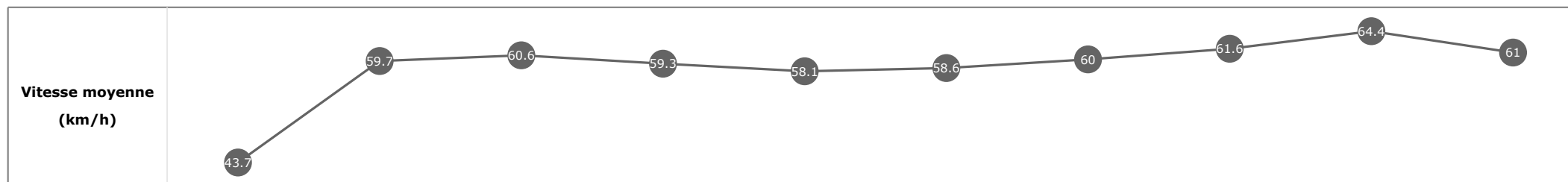


Statistiques Tracking
DEAUVILLE
C8 - PRIX DE CANAPVILLE - 1900m
samedi 29 août 2020 - 16:11

Cheval **AMIRVANN**
 Jockey **T. BACHELOT**
 Rang d'arrivée **3**
 Temps de parcours **01:55.95**
 Tronçon le plus rapide **00:11.24** (tronçon 400m - 200m)
 Vitesse maximale **65.05** (tronçon 400m - 200m)
 Vitesse moyenne **59.1**

Données de tracking

Tronçons de 200m	DEP 1800m	1800m 1600m	1600m 1400m	1400m 1200m	1200m 1000m	1000m 800m	800m 600m	600m 400m	400m 200m	200m ARR
Temps de parcours	00:08.41	00:20.50	00:32.39	00:44.46	00:56.90	01:09.08	01:21.16	01:32.96	01:44.21	01:55.95
Temps du tronçon	00:08.46	00:12.08	00:11.89	00:12.07	00:12.44	00:12.17	00:12.07	00:11.80	00:11.24	00:11.74
Vitesse moyenne	43.7	59.7	60.6	59.3	58.1	58.6	60	61.6	64.4	61

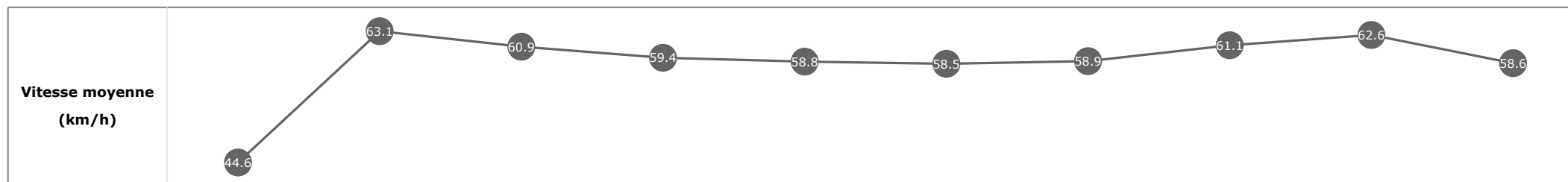


Statistiques Tracking
DEAUVILLE
C8 - PRIX DE CANAPVILLE - 1900m
samedi 29 août 2020 - 16:11

Cheval **RODERICK**
 Jockey **M. VELON**
 Rang d'arrivée **4**
 Temps de parcours **01:55.97**
 Tronçon le plus rapide **00:11.50** (tronçon 400m - 200m)
 Vitesse maximale **65.81** (tronçon 1800m - 1600m)
 Vitesse moyenne **59.1**

Données de tracking

Tronçons de 200m	DEP 1800m	1800m 1600m	1600m 1400m	1400m 1200m	1200m 1000m	1000m 800m	800m 600m	600m 400m	400m 200m	200m ARR
Temps de parcours	00:08.17	00:19.69	00:31.50	00:43.56	00:55.88	01:08.13	01:20.35	01:32.23	01:43.73	01:55.97
Temps du tronçon	00:08.22	00:11.52	00:11.80	00:12.06	00:12.32	00:12.24	00:12.22	00:11.87	00:11.50	00:12.24
Vitesse moyenne	44.6	63.1	60.9	59.4	58.8	58.5	58.9	61.1	62.6	58.6

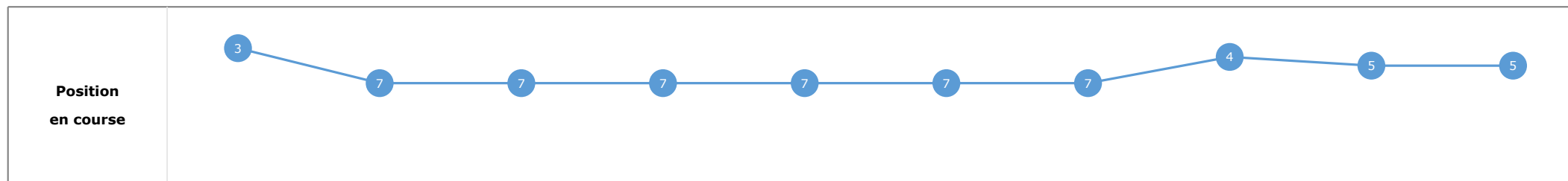
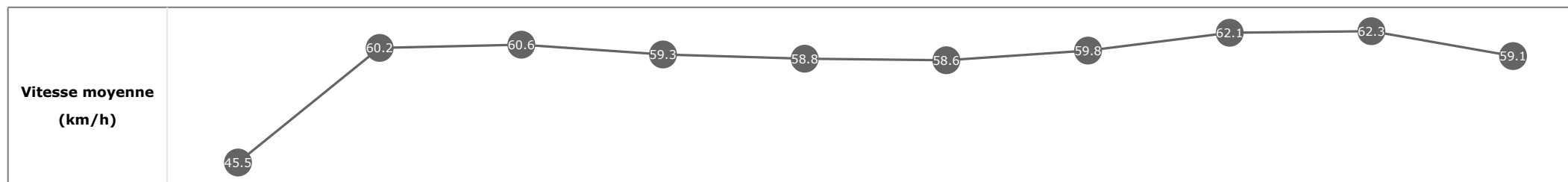


Statistiques Tracking
DEAUVILLE
C8 - PRIX DE CANAPVILLE - 1900m
samedi 29 août 2020 - 16:11

Cheval **HALLALULU**
 Jockey **Q. PERRETTE**
 Rang d'arrivée **5**
 Temps de parcours **01:56.25**
 Tronçon le plus rapide **00:11.52** (tronçon 400m - 200m)
 Vitesse maximale **67.25** (tronçon 600m - 400m)
 Vitesse moyenne **59.1**

Données de tracking

Tronçons de 200m	DEP 1800m	1800m 1600m	1600m 1400m	1400m 1200m	1200m 1000m	1000m 800m	800m 600m	600m 400m	400m 200m	200m ARR
Temps de parcours	00:08.09	00:20.10	00:31.99	00:44.11	00:56.33	01:08.61	01:20.78	01:32.53	01:44.05	01:56.25
Temps du tronçon	00:08.14	00:12.00	00:11.89	00:12.12	00:12.22	00:12.27	00:12.17	00:11.74	00:11.52	00:12.19
Vitesse moyenne	45.5	60.2	60.6	59.3	58.8	58.6	59.8	62.1	62.3	59.1

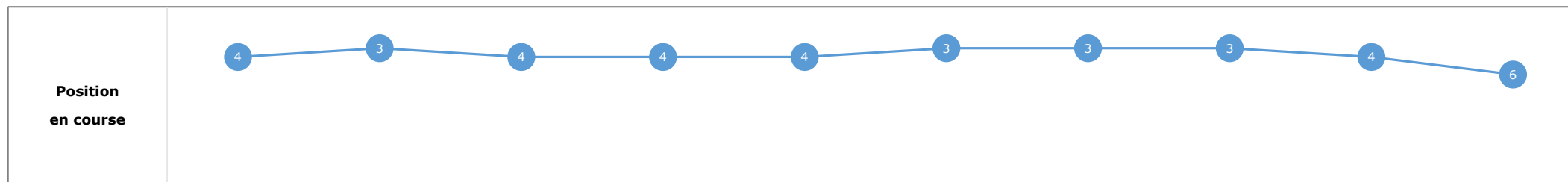
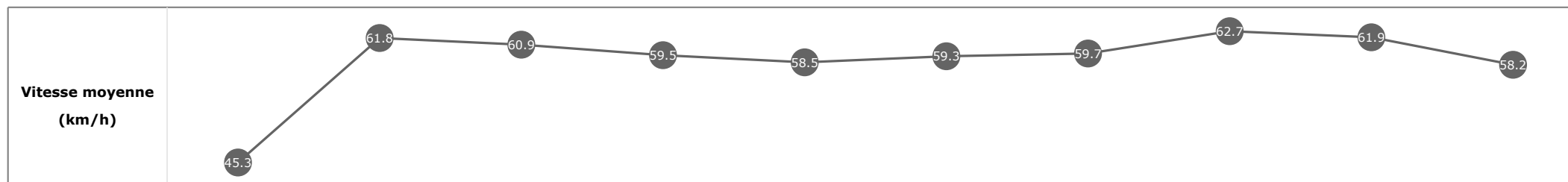


Statistiques Tracking
DEAUVILLE
C8 - PRIX DE CANAPVILLE - 1900m
samedi 29 août 2020 - 16:11

Cheval **REVAMP**
 Jockey **T. BARON**
 Rang d'arrivée **6**
 Temps de parcours **01:56.39**
 Tronçon le plus rapide **00:11.62** (tronçon 400m - 200m)
 Vitesse maximale **64.73** (tronçon 1600m - 1400m)
 Vitesse moyenne **59.2**

Données de tracking

Tronçons de 200m	DEP 1800m	1800m 1600m	1600m 1400m	1400m 1200m	1200m 1000m	1000m 800m	800m 600m	600m 400m	400m 200m	200m ARR
Temps de parcours	00:08.11	00:19.86	00:31.75	00:43.85	00:56.16	01:08.41	01:20.57	01:32.39	01:44.01	01:56.39
Temps du tronçon	00:08.16	00:11.74	00:11.89	00:12.10	00:12.30	00:12.25	00:12.16	00:11.81	00:11.62	00:12.38
Vitesse moyenne	45.3	61.8	60.9	59.5	58.5	59.3	59.7	62.7	61.9	58.2

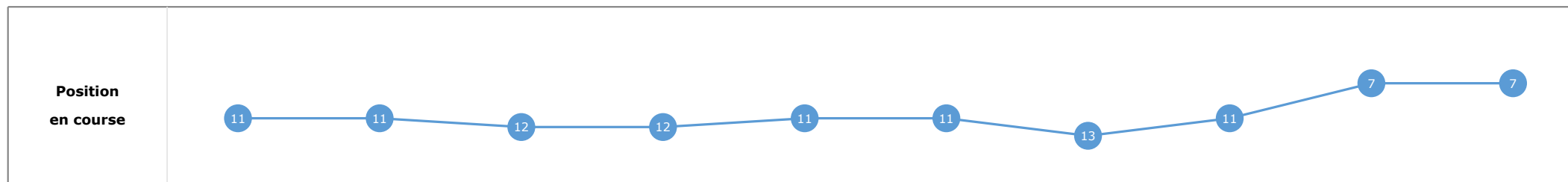
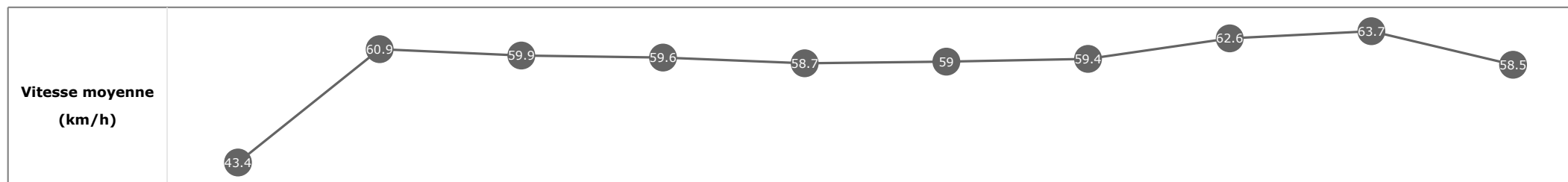


Statistiques Tracking
DEAUVILLE
C8 - PRIX DE CANAPVILLE - 1900m
samedi 29 août 2020 - 16:11

Cheval **SA SAL**
 Jockey **J. CLAUDIC**
 Rang d'arrivée **7**
 Temps de parcours **01:56.57**
 Tronçon le plus rapide **00:11.35** (tronçon 400m - 200m)
 Vitesse maximale **65.59** (tronçon 600m - 400m)
 Vitesse moyenne **59**

Données de tracking

Tronçons de 200m	DEP 1800m	1800m 1600m	1600m 1400m	1400m 1200m	1200m 1000m	1000m 800m	800m 600m	600m 400m	400m 200m	200m ARR
Temps de parcours	00:08.44	00:20.35	00:32.43	00:44.47	00:56.75	01:08.94	01:21.22	01:32.96	01:44.31	01:56.57
Temps du tronçon	00:08.49	00:11.91	00:12.07	00:12.04	00:12.28	00:12.18	00:12.28	00:11.73	00:11.35	00:12.25
Vitesse moyenne	43.4	60.9	59.9	59.6	58.7	59	59.4	62.6	63.7	58.5

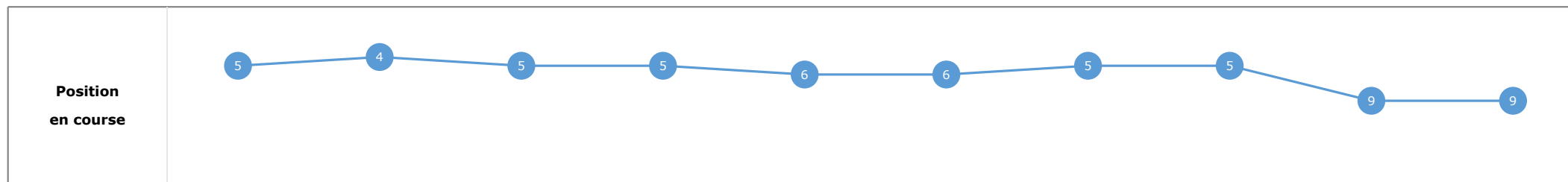
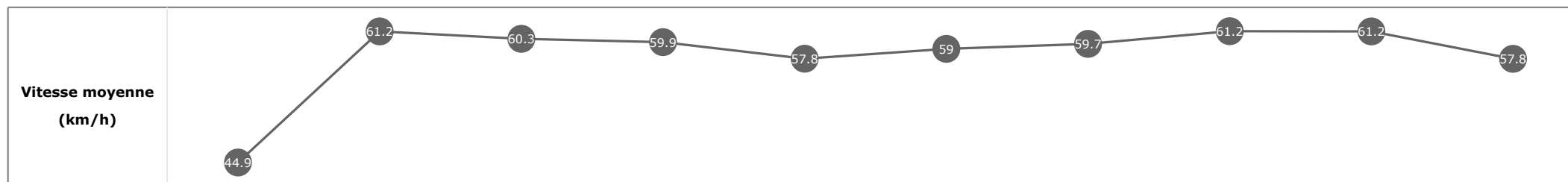


Statistiques Tracking
DEAUVILLE
C8 - PRIX DE CANAPVILLE - 1900m
samedi 29 août 2020 - 16:11

Cheval **MR SLICKER**
 Jockey **T. TRULLIER**
 Rang d'arrivée **8**
 Temps de parcours **01:56.81**
 Tronçon le plus rapide **00:11.73** (tronçon 1800m - 1600m)
 Vitesse maximale **64.76** (tronçon 1800m - 1600m)
 Vitesse moyenne **58.8**

Données de tracking

Tronçons de 200m	DEP 1800m	1800m 1600m	1600m 1400m	1400m 1200m	1200m 1000m	1000m 800m	800m 600m	600m 400m	400m 200m	200m ARR
Temps de parcours	00:08.14	00:19.87	00:31.84	00:43.85	00:56.33	01:08.59	01:20.71	01:32.60	01:44.33	01:56.81
Temps du tronçon	00:08.19	00:11.73	00:11.96	00:12.01	00:12.48	00:12.25	00:12.11	00:11.88	00:11.73	00:12.47
Vitesse moyenne	44.9	61.2	60.3	59.9	57.8	59	59.7	61.2	61.2	57.8

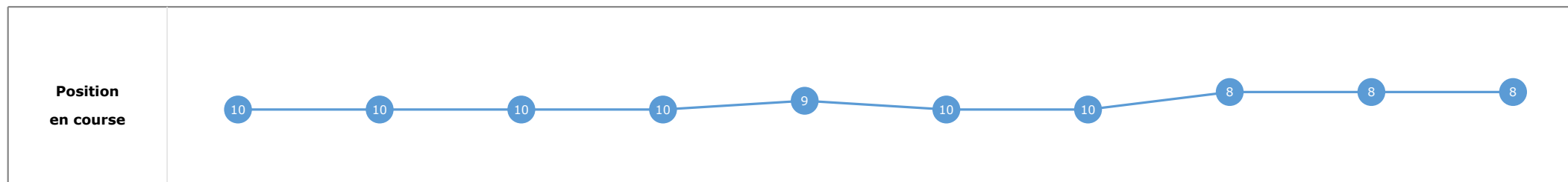
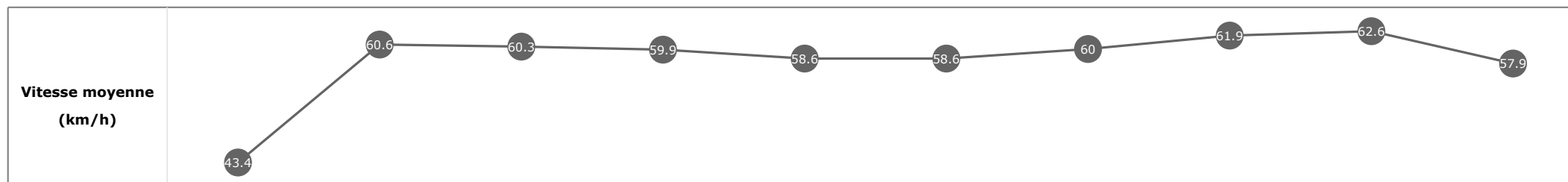


Statistiques Tracking
DEAUVILLE
C8 - PRIX DE CANAPVILLE - 1900m
samedi 29 août 2020 - 16:11

Cheval **DELSHEER**
 Jockey **E. HARDOUIN**
 Rang d'arrivée **9**
 Temps de parcours **01:56.79**
 Tronçon le plus rapide **00:11.55** (tronçon 400m - 200m)
 Vitesse maximale **64.08** (tronçon 600m - 400m)
 Vitesse moyenne **58.8**

Données de tracking

Tronçons de 200m	DEP 1800m	1800m 1600m	1600m 1400m	1400m 1200m	1200m 1000m	1000m 800m	800m 600m	600m 400m	400m 200m	200m ARR
Temps de parcours	00:08.43	00:20.34	00:32.24	00:44.31	00:56.60	01:08.85	01:21.01	01:32.77	01:44.32	01:56.79
Temps du tronçon	00:08.48	00:11.90	00:11.90	00:12.06	00:12.29	00:12.25	00:12.15	00:11.75	00:11.55	00:12.46
Vitesse moyenne	43.4	60.6	60.3	59.9	58.6	58.6	60	61.9	62.6	57.9

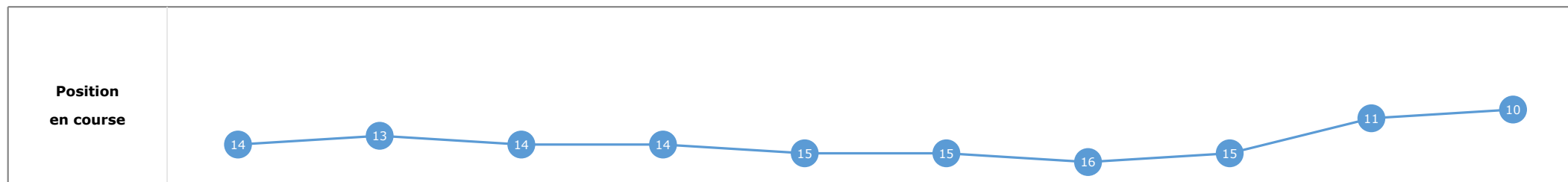
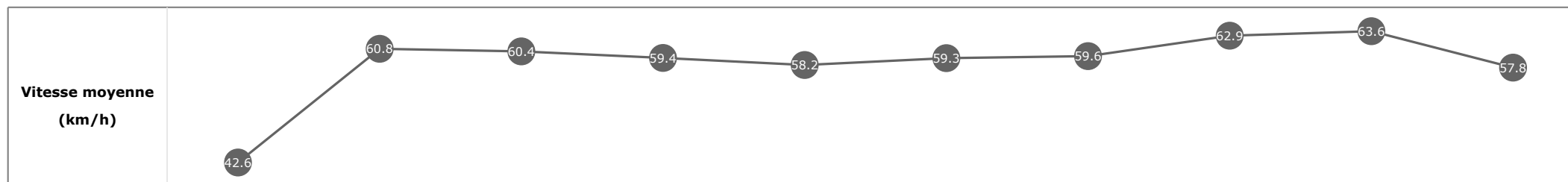


Statistiques Tracking
DEAUVILLE
C8 - PRIX DE CANAPVILLE - 1900m
samedi 29 août 2020 - 16:11

Cheval **POUVOIR MAGIQUE**
 Jockey I. MENDIZABAL
 Rang d'arrivée **10**
 Temps de parcours **01:56.87**
 Tronçon le plus rapide **00:11.30** (tronçon 400m - 200m)
 Vitesse maximale **65.81** (tronçon 600m - 400m)
 Vitesse moyenne **58.9**

Données de tracking

Tronçons de 200m	DEP 1800m	1800m 1600m	1600m 1400m	1400m 1200m	1200m 1000m	1000m 800m	800m 600m	600m 400m	400m 200m	200m ARR
Temps de parcours	00:08.62	00:20.60	00:32.60	00:44.72	00:57.11	01:09.30	01:21.50	01:33.19	01:44.49	01:56.87
Temps du tronçon	00:08.67	00:11.97	00:11.99	00:12.12	00:12.38	00:12.19	00:12.19	00:11.68	00:11.30	00:12.38
Vitesse moyenne	42.6	60.8	60.4	59.4	58.2	59.3	59.6	62.9	63.6	57.8


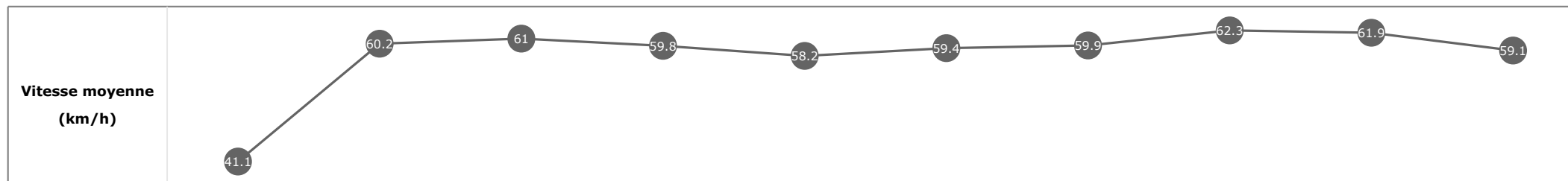


Statistiques Tracking
DEAUVILLE
C8 - PRIX DE CANAPVILLE - 1900m
samedi 29 août 2020 - 16:11

Cheval **ELVIS**
 Jockey V. CHEMINAUD
 Rang d'arrivée **11**
 Temps de parcours **01:57.00**
 Tronçon le plus rapide **00:11.56** (tronçon 400m - 200m)
 Vitesse maximale **64.84** (tronçon 1600m - 1400m)
 Vitesse moyenne **58.7**

Données de tracking

Tronçons de 200m	DEP 1800m	1800m 1600m	1600m 1400m	1400m 1200m	1200m 1000m	1000m 800m	800m 600m	600m 400m	400m 200m	200m ARR
Temps de parcours	00:08.98	00:20.98	00:32.87	00:44.94	00:57.28	01:09.38	01:21.46	01:33.19	01:44.75	01:57.00
Temps du tronçon	00:09.03	00:11.99	00:11.88	00:12.07	00:12.33	00:12.10	00:12.08	00:11.72	00:11.56	00:12.24
Vitesse moyenne	41.1	60.2	61	59.8	58.2	59.4	59.9	62.3	61.9	59.1

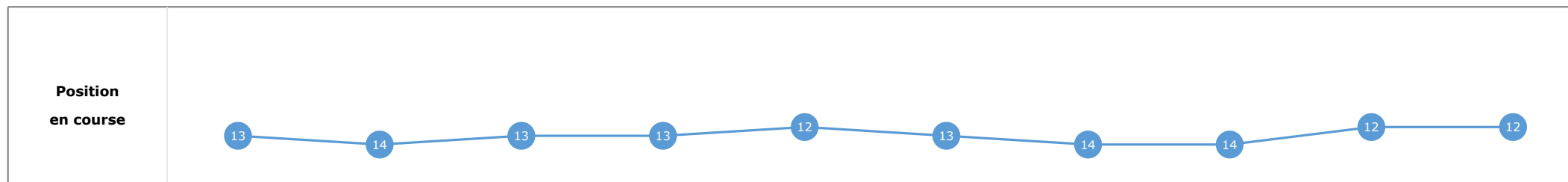
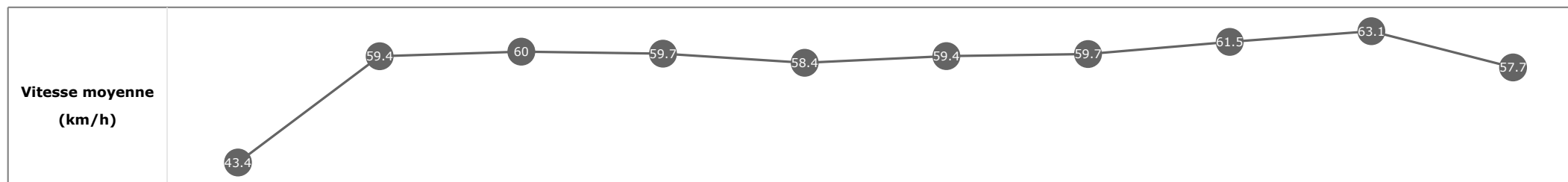


Statistiques Tracking
DEAUVILLE
C8 - PRIX DE CANAPVILLE - 1900m
samedi 29 août 2020 - 16:11

Cheval **RAYON VERT**
 Jockey **S. MAILLOT**
 Rang d'arrivée **12**
 Temps de parcours **01:57.04**
 Tronçon le plus rapide **00:11.40** (tronçon 400m - 200m)
 Vitesse maximale **65.30** (tronçon 400m - 200m)
 Vitesse moyenne **58.7**

Données de tracking

Tronçons de 200m	DEP 1800m	1800m 1600m	1600m 1400m	1400m 1200m	1200m 1000m	1000m 800m	800m 600m	600m 400m	400m 200m	200m ARR
Temps de parcours	00:08.49	00:20.60	00:32.54	00:44.61	00:56.88	01:09.09	01:21.29	01:33.15	01:44.55	01:57.04
Temps du tronçon	00:08.54	00:12.11	00:11.93	00:12.07	00:12.26	00:12.21	00:12.19	00:11.85	00:11.40	00:12.49
Vitesse moyenne	43.4	59.4	60	59.7	58.4	59.4	59.7	61.5	63.1	57.7

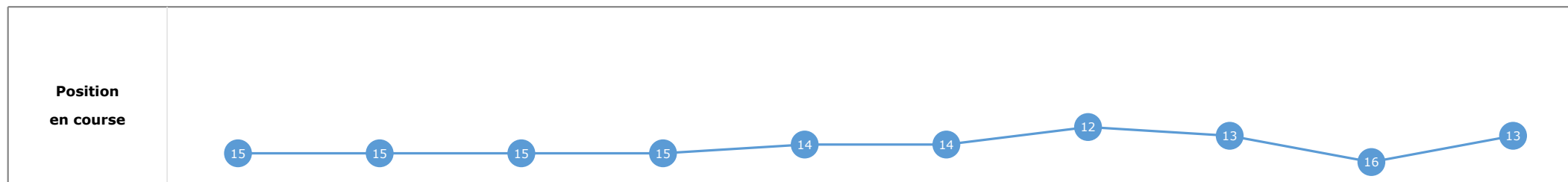
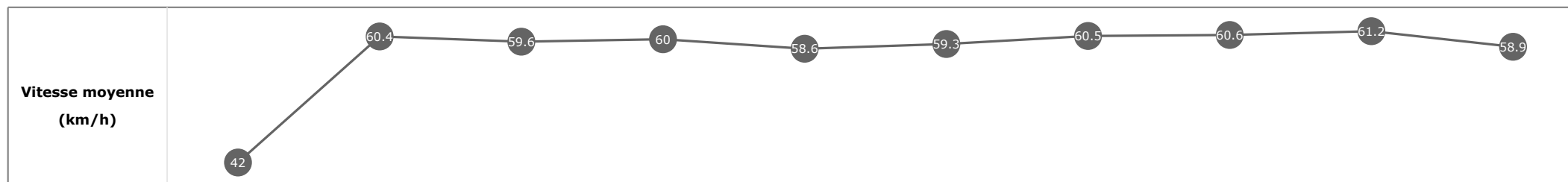


Statistiques Tracking
DEAUVILLE
C8 - PRIX DE CANAPVILLE - 1900m
samedi 29 août 2020 - 16:11

Cheval **MORCOTE**
 Jockey **A. POUCHIN**
 Rang d'arrivée **13**
 Temps de parcours **01:57.07**
 Tronçon le plus rapide **00:11.73** (tronçon 400m - 200m)
 Vitesse maximale **64.12** (tronçon 1800m - 1600m)
 Vitesse moyenne **58.6**

Données de tracking

Tronçons de 200m	DEP 1800m	1800m 1600m	1600m 1400m	1400m 1200m	1200m 1000m	1000m 800m	800m 600m	600m 400m	400m 200m	200m ARR
Temps de parcours	00:08.67	00:20.66	00:32.76	00:44.77	00:57.06	01:09.23	01:21.19	01:33.11	01:44.85	01:57.07
Temps du tronçon	00:08.72	00:11.98	00:12.10	00:12.00	00:12.29	00:12.17	00:11.96	00:11.91	00:11.73	00:12.21
Vitesse moyenne	42	60.4	59.6	60	58.6	59.3	60.5	60.6	61.2	58.9

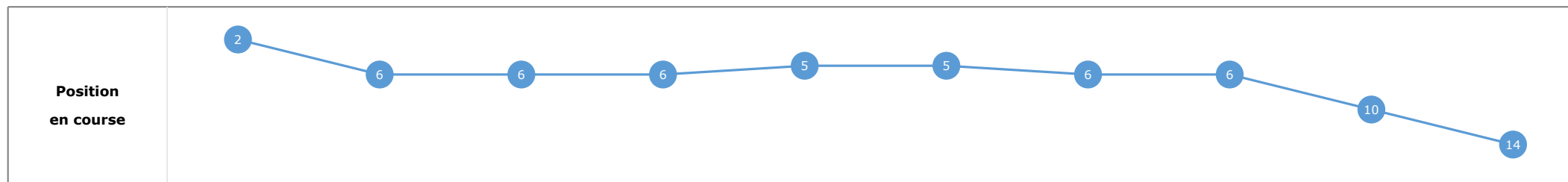
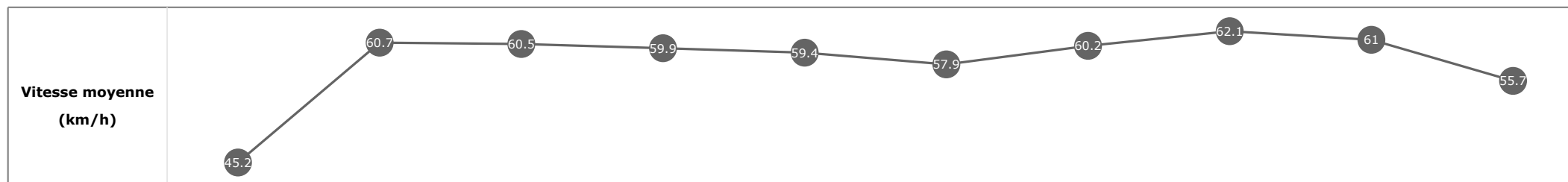


Statistiques Tracking
DEAUVILLE
C8 - PRIX DE CANAPVILLE - 1900m
samedi 29 août 2020 - 16:11

Cheval **GLOBAL CLOUD**
 Jockey **F. VERON**
 Rang d'arrivée **14**
 Temps de parcours **01:57.34**
 Tronçon le plus rapide **00:11.79** (tronçon 400m - 200m)
 Vitesse maximale **66.24** (tronçon 1600m - 1400m)
 Vitesse moyenne **58.7**

Données de tracking

Tronçons de 200m	DEP 1800m	1800m 1600m	1600m 1400m	1400m 1200m	1200m 1000m	1000m 800m	800m 600m	600m 400m	400m 200m	200m ARR
Temps de parcours	00:08.06	00:20.05	00:31.96	00:43.97	00:56.18	01:08.57	01:20.75	01:32.63	01:44.43	01:57.34
Temps du tronçon	00:08.11	00:11.98	00:11.91	00:12.00	00:12.21	00:12.38	00:12.17	00:11.88	00:11.79	00:12.91
Vitesse moyenne	45.2	60.7	60.5	59.9	59.4	57.9	60.2	62.1	61	55.7

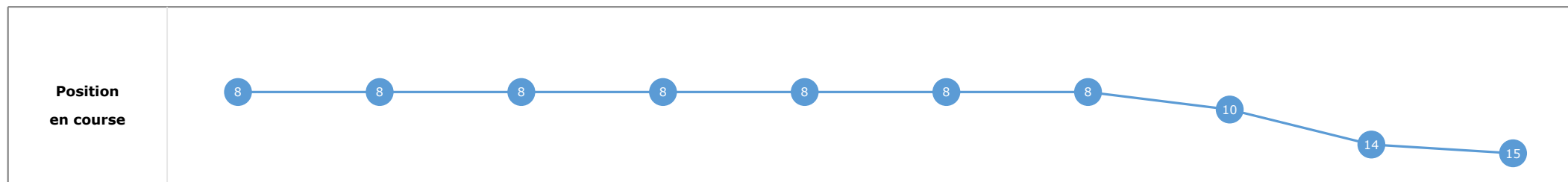
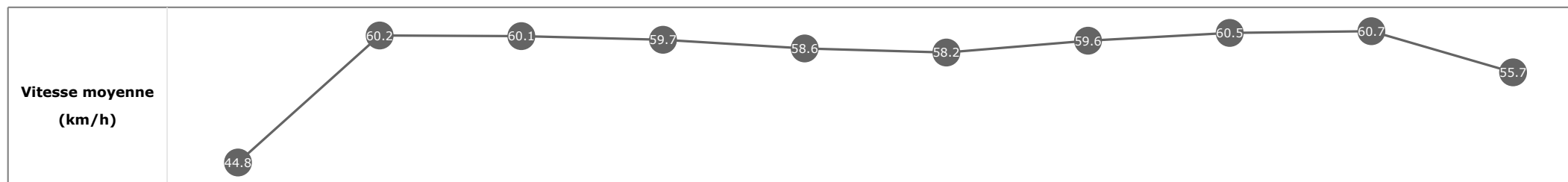


Statistiques Tracking
DEAUVILLE
C8 - PRIX DE CANAPVILLE - 1900m
samedi 29 août 2020 - 16:11

Cheval **NAIDA**
 Jockey **A. DE VRIES**
 Rang d'arrivée **15**
 Temps de parcours **01:57.67**
 Tronçon le plus rapide **00:11.87** (tronçon 400m - 200m)
 Vitesse maximale **62.86** (tronçon 600m - 400m)
 Vitesse moyenne **58.2**

Données de tracking

Tronçons de 200m	DEP 1800m	1800m 1600m	1600m 1400m	1400m 1200m	1200m 1000m	1000m 800m	800m 600m	600m 400m	400m 200m	200m ARR
Temps de parcours	00:08.21	00:20.18	00:32.11	00:44.14	00:56.48	01:08.78	01:20.93	01:32.88	01:44.76	01:57.67
Temps du tronçon	00:08.25	00:11.97	00:11.92	00:12.03	00:12.34	00:12.29	00:12.15	00:11.94	00:11.87	00:12.91
Vitesse moyenne	44.8	60.2	60.1	59.7	58.6	58.2	59.6	60.5	60.7	55.7



Statistiques Tracking
DEAUVILLE
C8 - PRIX DE CANAPVILLE - 1900m
samedi 29 août 2020 - 16:11

Cheval **VIPIN**
 Jockey **J. NICOLEAU**
 Rang d'arrivée **16**
 Temps de parcours **01:58.36**
 Tronçon le plus rapide **00:11.74** (tronçon 1600m - 1400m)
 Vitesse maximale **66.46** (tronçon 1600m - 1400m)
 Vitesse moyenne **57.9**

Données de tracking

Tronçons de 200m	DEP 1800m	1800m 1600m	1600m 1400m	1400m 1200m	1200m 1000m	1000m 800m	800m 600m	600m 400m	400m 200m	200m ARR
Temps de parcours	00:08.17	00:19.95	00:31.69	00:43.77	00:56.04	01:08.43	01:20.68	01:32.73	01:44.84	01:58.36
Temps du tronçon	00:08.22	00:11.77	00:11.74	00:12.08	00:12.26	00:12.39	00:12.25	00:12.05	00:12.10	00:13.51
Vitesse moyenne	44.6	61.2	61.7	59.3	58.9	58	58.5	59.9	59.4	53.2

