

Statistiques Tracking
DEAUVILLE
C3 - PRIX CASINO BARRIERE DEAUVILLE - 1300m
dimanche 30 août 2020 - 15:15

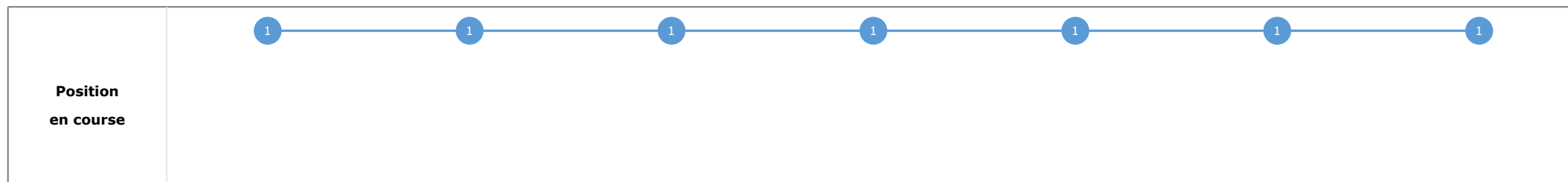
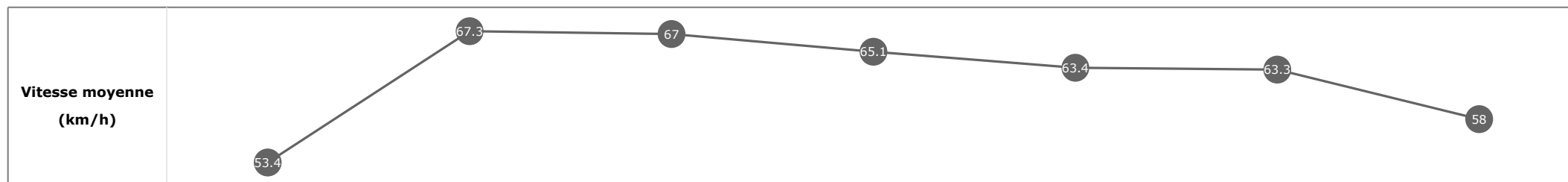
Partant (corde)	Cheval	Arrivée officielle	Tronçons de 200m		DEP - 1000m	1000m - 800m	800m - 600m	600m - 400m	400m - 200m	200m - ARR	Temps officiel	Derniers 600m	Parcouru vs. 1er
			Vitesse Max	200m les plus rapides	Temps passage en tête	Durée du tronçon	00:19.07	00:29.75	00:40.83	00:52.27			
					T1	T2	T3	T4	T5	T6			
1 (13)	SHERE CALM S. PASQUIER	1	68.80 T1	00:10.68 T2	00:19.07 1 00:19.07	00:29.75 1 00:10.68	00:40.83 1 00:11.07	00:52.27 1 00:11.44	01:03.67 1 00:11.39	01:16.07 00:12.40	1'15"50	00:35.23	
9 (6)	CONTORTIONISTE O. PESLIER	2	68.54 T2	00:10.67 T2	00:19.32 3 00:19.32	00:30.00 3 00:10.67	00:41.07 3 00:11.07	00:52.55 3 00:11.47	01:03.89 2 00:11.34	01:16.23 00:12.34	1'15"63	00:35.16	-2.71
2 (2)	KANDERAS PC. BOUDOT	3	69.30 T3	00:10.81 T2	00:19.85 12 00:19.85	00:30.66 11 00:10.81	00:41.61 10 00:10.94	00:52.92 7 00:11.31	01:04.32 5 00:11.39	01:16.47 00:12.15	1'15"79	00:34.85	-2.19
10 (8)	PARIGOTE A. LEMAITRE	4	68.29 T1	00:10.91 T2	00:19.44 5 00:19.44	00:30.36 7 00:10.91	00:41.46 8 00:11.10	00:52.96 9 00:11.49	01:04.35 7 00:11.39	01:16.46 00:12.10	1'15"85	00:34.99	0.27
11 (3)	DROIT DE PAROLE C. DEMURO	5	71.78 T2	00:10.55 T2	00:19.71 11 00:19.71	00:30.27 6 00:10.55	00:41.36 6 00:11.09	00:52.75 5 00:11.38	01:04.24 4 00:11.48	01:16.46 00:12.22	1'15"86	00:35.09	-3.64
3 (16)	BAKOEL KOFFIE T. PICCONE	6	69.84 T1	00:10.72 T2	00:19.16 2 00:19.16	00:29.88 2 00:10.72	00:40.94 2 00:11.05	00:52.49 2 00:11.55	01:04.14 3 00:11.64	01:16.67 00:12.52	1'16"08	00:35.72	4.30
4 (15)	GREYWAY J. MOUTARD	7	70.06 T3	00:10.99 T3	00:19.89 13 00:19.89	00:30.90 14 00:11.00	00:41.89 14 00:10.99	00:53.23 13 00:11.33	01:04.55 10 00:11.32	01:16.69 00:12.13	1'16"09	00:34.79	4.52
15 (5)	MASCALINO L. BOISSEAU	8	67.86 T1	00:10.93 T2	00:19.58 8 00:19.58	00:30.51 9 00:10.93	00:41.53 9 00:11.01	00:53.09 10 00:11.56	01:04.58 11 00:11.48	01:16.70 00:12.12	1'16"12	00:35.17	-2.20
8 (1)	ILLOGIC I. MENDIZABAL	9	70.20 T2	00:10.67 T2	00:19.50 6 00:19.50	00:30.17 5 00:10.67	00:41.22 4 00:11.04	00:52.68 4 00:11.45	01:04.34 6 00:11.66	01:17.00 00:12.66	1'16"35	00:35.78	-2.68
6 (9)	FRENCH PEGASUS G. BENOIST	10	67.86 T2	00:10.91 T2	00:19.65 9 00:19.65	00:30.56 10 00:10.91	00:41.67 11 00:11.10	00:53.11 12 00:11.44	01:04.58 12 00:11.46	01:17.03 00:12.45	1'16"41	00:35.35	1.84
7 (11)	DEGRISEMENT A. CRASTUS	11	68.33 T1	00:10.78 T2	00:19.34 4 00:19.34	00:30.12 4 00:10.78	00:41.26 5 00:11.13	00:52.77 6 00:11.51	01:04.48 8 00:11.71	01:17.49 00:13.00	1'16"81	00:36.22	2.83
12 (14)	NAAB E. HARDOUIN	12	67.61 T3	00:10.92 T2	00:19.50 7 00:19.50	00:30.43 8 00:10.92	00:41.45 7 00:11.01	00:52.93 8 00:11.47	01:04.54 9 00:11.61	01:17.46 00:12.91	1'16"82	00:36.00	4.95
13 (10)	MASETTO A. POUCHIN	13	67.39 T1	00:10.97 T2	00:19.71 10 00:19.71	00:30.68 12 00:10.97	00:41.72 12 00:11.03	00:53.10 10 00:11.38	01:04.75 13 00:11.65	01:17.52 00:12.77	1'16"89	00:35.80	5.01
16 (4)	BAILEYS BALLE M. MICHEL	14	67.00 T3	00:10.91 T2	00:20.03 15 00:20.03	00:30.94 15 00:10.91	00:41.93 15 00:10.98	00:53.25 14 00:11.31	01:04.88 15 00:11.63	01:17.67 00:12.78	1'16"96	00:35.73	-2.95
5 (12)	MON PARIS M. BARZALONA	15	67.28 T2	00:10.86 T2	00:19.95 14 00:19.95	00:30.81 13 00:10.86	00:41.84 13 00:11.03	00:53.30 15 00:11.45	01:04.83 14 00:11.53	01:17.81 00:12.98	1'17"13	00:35.96	-0.52
14 (7)	YOU LITTLE RIPPER Q. PERRETTE	16	67.18 T3	00:10.91 T2	00:20.18 16 00:20.18	00:31.09 16 00:10.91	00:42.16 16 00:11.07	00:53.54 16 00:11.37	01:05.35 16 00:11.81	01:18.03 00:12.67	1'17"39	00:35.87	0.39

Statistiques Tracking
DEAUVILLE
C3 - PRIX CASINO BARRIERE DEAUVILLE - 1300m
dimanche 30 août 2020 - 15:15

Cheval **SHERE CALM**
 Jockey **S. PASQUIER**
 Rang d'arrivée **1**
 Temps de parcours **01:16.07**
 Tronçon le plus rapide **00:10.68** (tronçon 1000m - 800m)
 Vitesse maximale **68.80** (tronçon 1200m - 1000m)
 Vitesse moyenne **61.6**

Données de tracking

Tronçons de 200m	DEP 1200m	1200m 1000m	1000m 800m	800m 600m	600m 400m	400m 200m	200m ARR
Temps de parcours	00:08.30	00:19.07	00:29.75	00:40.83	00:52.27	01:03.67	01:16.07
Temps du tronçon	00:06.63	00:10.76	00:10.68	00:11.07	00:11.44	00:11.39	00:12.40
Vitesse moyenne	53.4	67.3	67	65.1	63.4	63.3	58


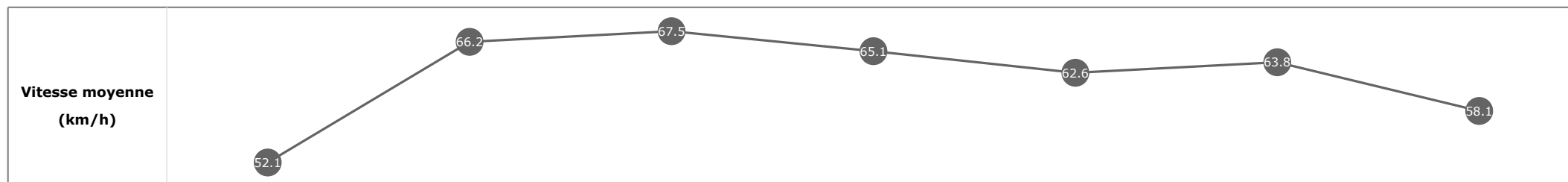


Statistiques Tracking
DEAUVILLE
C3 - PRIX CASINO BARRIERE DEAUVILLE - 1300m
dimanche 30 août 2020 - 15:15

Cheval **CONTORTIONISTE**
 Jockey **O. PESLIER**
 Rang d'arrivée **2**
 Temps de parcours **01:16.23**
 Tronçon le plus rapide **00:10.67** (tronçon 1000m - 800m)
 Vitesse maximale **68.54** (tronçon 1000m - 800m)
 Vitesse moyenne **61.3**

Données de tracking

Tronçons de 200m	DEP 1200m	1200m 1000m	1000m 800m	800m 600m	600m 400m	400m 200m	200m ARR
Temps de parcours	00:08.49	00:19.32	00:30.00	00:41.07	00:52.55	01:03.89	01:16.23
Temps du tronçon	00:06.82	00:10.83	00:10.67	00:11.07	00:11.47	00:11.34	00:12.34
Vitesse moyenne	52.1	66.2	67.5	65.1	62.6	63.8	58.1


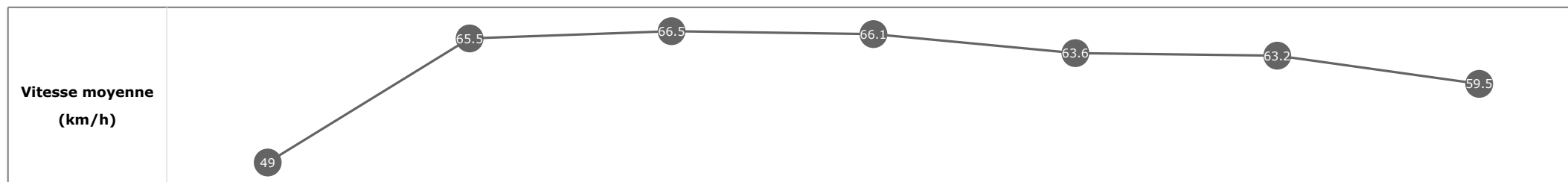


Statistiques Tracking
DEAUVILLE
C3 - PRIX CASINO BARRIERE DEAUVILLE - 1300m
dimanche 30 août 2020 - 15:15

Cheval **KANDERAS**
 Jockey **PC. BOUDOT**
 Rang d'arrivée **3**
 Temps de parcours **01:16.47**
 Tronçon le plus rapide **00:10.81** (tronçon 1000m - 800m)
 Vitesse maximale **69.30** (tronçon 800m - 600m)
 Vitesse moyenne **61.1**

Données de tracking

Tronçons de 200m	DEP 1200m	1200m 1000m	1000m 800m	800m 600m	600m 400m	400m 200m	200m ARR
Temps de parcours	00:08.90	00:19.85	00:30.66	00:41.61	00:52.92	01:04.32	01:16.47
Temps du tronçon	00:07.23	00:10.94	00:10.81	00:10.94	00:11.31	00:11.39	00:12.15
Vitesse moyenne	49	65.5	66.5	66.1	63.6	63.2	59.5


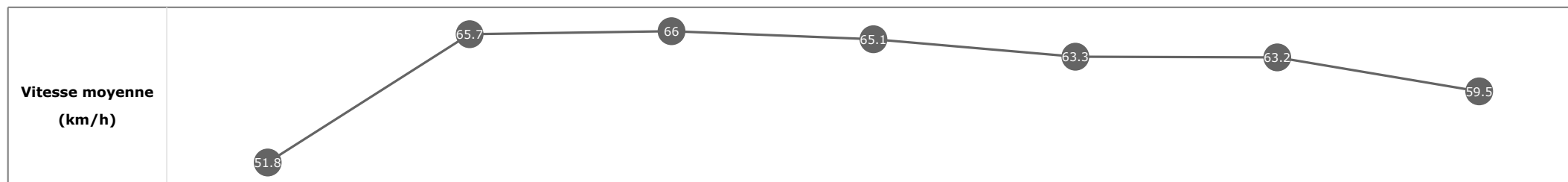


Statistiques Tracking
DEAUVILLE
C3 - PRIX CASINO BARRIERE DEAUVILLE - 1300m
dimanche 30 août 2020 - 15:15

Cheval **PARIGOTE**
 Jockey **A. LEMAITRE**
 Rang d'arrivée **4**
 Temps de parcours **01:16.46**
 Tronçon le plus rapide **00:10.91** (tronçon 1000m - 800m)
 Vitesse maximale **68.29** (tronçon 1200m - 1000m)
 Vitesse moyenne **61.3**

Données de tracking

Tronçons de 200m	DEP 1200m	1200m 1000m	1000m 800m	800m 600m	600m 400m	400m 200m	200m ARR
Temps de parcours	00:08.50	00:19.44	00:30.36	00:41.46	00:52.96	01:04.35	01:16.46
Temps du tronçon	00:06.83	00:10.94	00:10.91	00:11.10	00:11.49	00:11.39	00:12.10
Vitesse moyenne	51.8	65.7	66	65.1	63.3	63.2	59.5

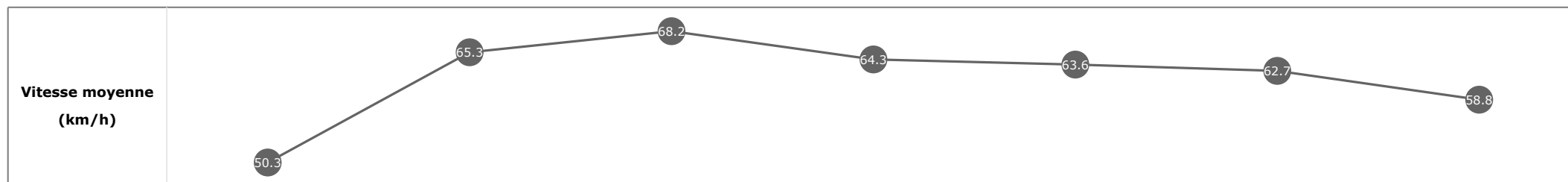


Statistiques Tracking
DEAUVILLE
C3 - PRIX CASINO BARRIERE DEAUVILLE - 1300m
dimanche 30 août 2020 - 15:15

Cheval **DROIT DE PAROLE**
 Jockey C. DEMURO
 Rang d'arrivée **5**
 Temps de parcours **01:16.46**
 Tronçon le plus rapide **00:10.55** (tronçon 1000m - 800m)
 Vitesse maximale **71.78** (tronçon 1000m - 800m)
 Vitesse moyenne **61.1**

Données de tracking

Tronçons de 200m	DEP 1200m	1200m 1000m	1000m 800m	800m 600m	600m 400m	400m 200m	200m ARR
Temps de parcours	00:08.65	00:19.71	00:30.27	00:41.36	00:52.75	01:04.24	01:16.46
Temps du tronçon	00:06.98	00:11.06	00:10.55	00:11.09	00:11.38	00:11.48	00:12.22
Vitesse moyenne	50.3	65.3	68.2	64.3	63.6	62.7	58.8

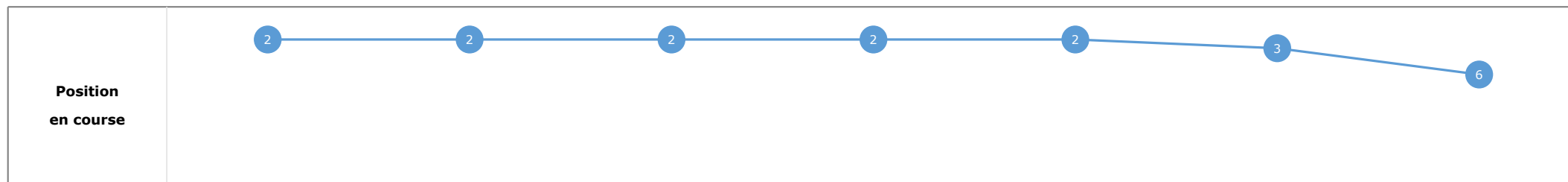
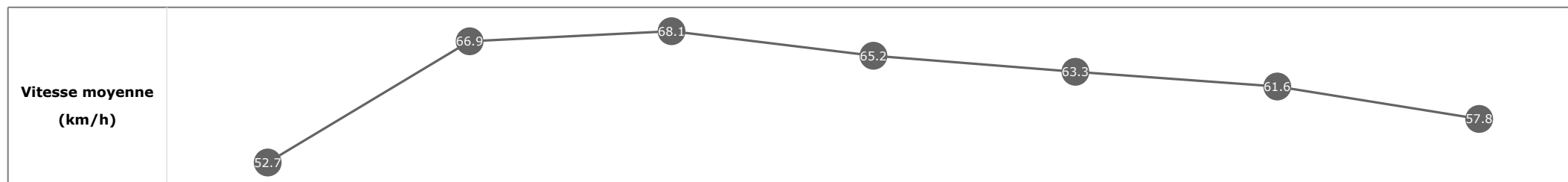


Statistiques Tracking
DEAUVILLE
C3 - PRIX CASINO BARRIERE DEAUVILLE - 1300m
dimanche 30 août 2020 - 15:15

Cheval **BAKOEL KOFFIE**
 Jockey **T. PICCONE**
 Rang d'arrivée **6**
 Temps de parcours **01:16.67**
 Tronçon le plus rapide **00:10.72** (tronçon 1000m - 800m)
 Vitesse maximale **69.84** (tronçon 1200m - 1000m)
 Vitesse moyenne **61.3**

Données de tracking

Tronçons de 200m	DEP 1200m	1200m 1000m	1000m 800m	800m 600m	600m 400m	400m 200m	200m ARR
Temps de parcours	00:08.40	00:19.16	00:29.88	00:40.94	00:52.49	01:04.14	01:16.67
Temps du tronçon	00:06.73	00:10.76	00:10.72	00:11.05	00:11.55	00:11.64	00:12.52
Vitesse moyenne	52.7	66.9	68.1	65.2	63.3	61.6	57.8


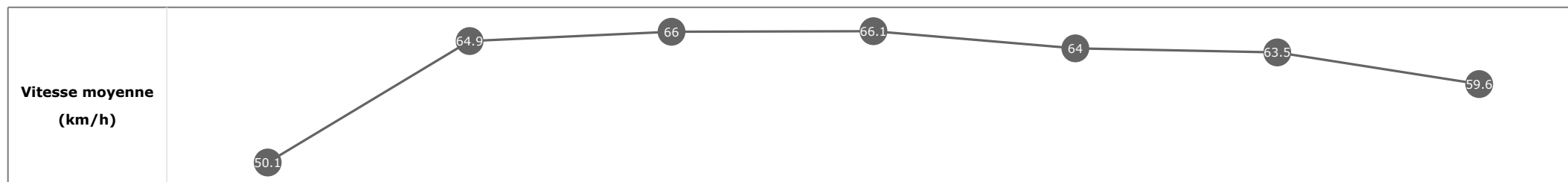


Statistiques Tracking
DEAUVILLE
C3 - PRIX CASINO BARRIERE DEAUVILLE - 1300m
dimanche 30 août 2020 - 15:15

Cheval **GREYWAY**
 Jockey **J. MOUTARD**
 Rang d'arrivée **7**
 Temps de parcours **01:16.69**
 Tronçon le plus rapide **00:10.99** (tronçon 800m - 600m)
 Vitesse maximale **70.06** (tronçon 800m - 600m)
 Vitesse moyenne **61.3**

Données de tracking

Tronçons de 200m	DEP 1200m	1200m 1000m	1000m 800m	800m 600m	600m 400m	400m 200m	200m ARR
Temps de parcours	00:08.66	00:19.89	00:30.90	00:41.89	00:53.23	01:04.55	01:16.69
Temps du tronçon	00:06.99	00:11.22	00:11.00	00:10.99	00:11.33	00:11.32	00:12.13
Vitesse moyenne	50.1	64.9	66	66.1	64	63.5	59.6

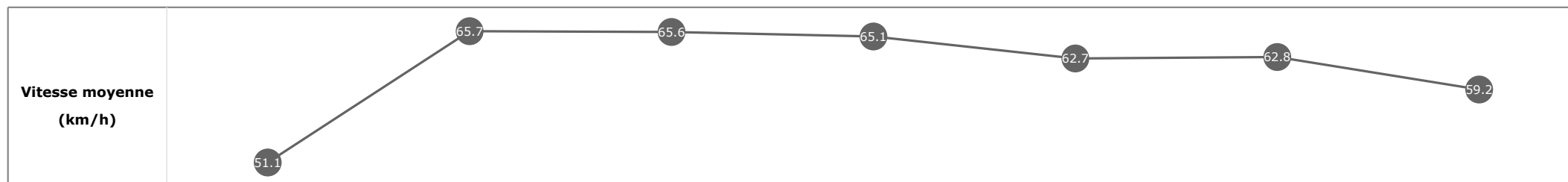


Statistiques Tracking
DEAUVILLE
C3 - PRIX CASINO BARRIERE DEAUVILLE - 1300m
dimanche 30 août 2020 - 15:15

Cheval **MASCALINO**
 Jockey **L. BOISSEAU**
 Rang d'arrivée **8**
 Temps de parcours **01:16.70**
 Tronçon le plus rapide **00:10.93** (tronçon 1000m - 800m)
 Vitesse maximale **67.86** (tronçon 1200m - 1000m)
 Vitesse moyenne **60.9**

Données de tracking

Tronçons de 200m	DEP 1200m	1200m 1000m	1000m 800m	800m 600m	600m 400m	400m 200m	200m ARR
Temps de parcours	00:08.59	00:19.58	00:30.51	00:41.53	00:53.09	01:04.58	01:16.70
Temps du tronçon	00:06.92	00:10.98	00:10.93	00:11.01	00:11.56	00:11.48	00:12.12
Vitesse moyenne	51.1	65.7	65.6	65.1	62.7	62.8	59.2

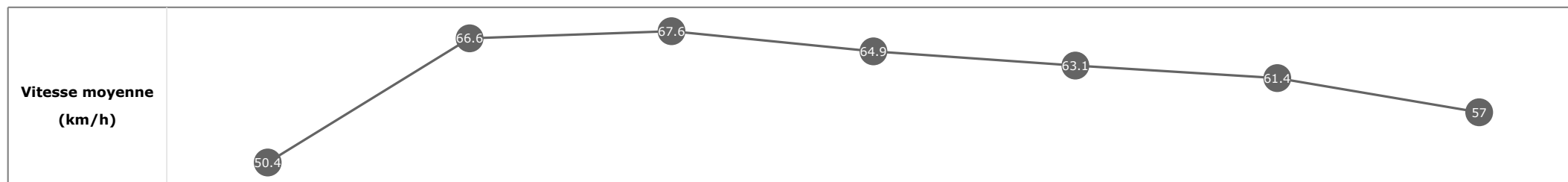


Statistiques Tracking
DEAUVILLE
C3 - PRIX CASINO BARRIERE DEAUVILLE - 1300m
dimanche 30 août 2020 - 15:15

Cheval **ILLOGIC**
 Jockey **I. MENDIZABAL**
 Rang d'arrivée **9**
 Temps de parcours **01:17.00**
 Tronçon le plus rapide **00:10.67** (tronçon 1000m - 800m)
 Vitesse maximale **70.20** (tronçon 1000m - 800m)
 Vitesse moyenne **60.7**

Données de tracking

Tronçons de 200m	DEP 1200m	1200m 1000m	1000m 800m	800m 600m	600m 400m	400m 200m	200m ARR
Temps de parcours	00:08.70	00:19.50	00:30.17	00:41.22	00:52.68	01:04.34	01:17.00
Temps du tronçon	00:07.03	00:10.80	00:10.67	00:11.04	00:11.45	00:11.66	00:12.66
Vitesse moyenne	50.4	66.6	67.6	64.9	63.1	61.4	57


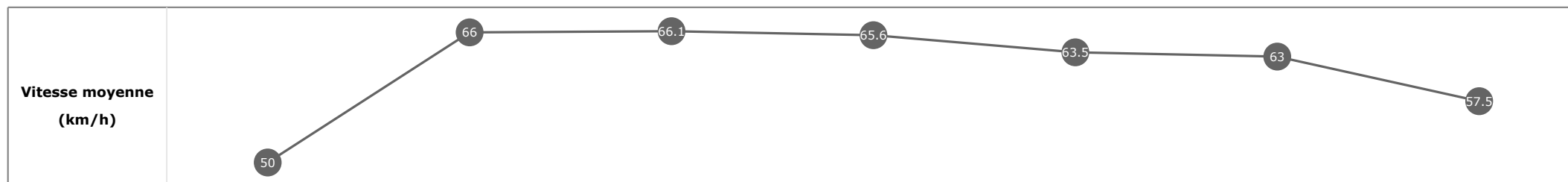


Statistiques Tracking
DEAUVILLE
C3 - PRIX CASINO BARRIERE DEAUVILLE - 1300m
dimanche 30 août 2020 - 15:15

Cheval **FRENCH PEGASUS**
 Jockey **G. BENOIST**
 Rang d'arrivée **10**
 Temps de parcours **01:17.03**
 Tronçon le plus rapide **00:10.91** (tronçon 1000m - 800m)
 Vitesse maximale **67.86** (tronçon 1000m - 800m)
 Vitesse moyenne **60.9**

Données de tracking

Tronçons de 200m	DEP 1200m	1200m 1000m	1000m 800m	800m 600m	600m 400m	400m 200m	200m ARR
Temps de parcours	00:08.73	00:19.65	00:30.56	00:41.67	00:53.11	01:04.58	01:17.03
Temps du tronçon	00:07.06	00:10.91	00:10.91	00:11.10	00:11.44	00:11.46	00:12.45
Vitesse moyenne	50	66	66.1	65.6	63.5	63	57.5


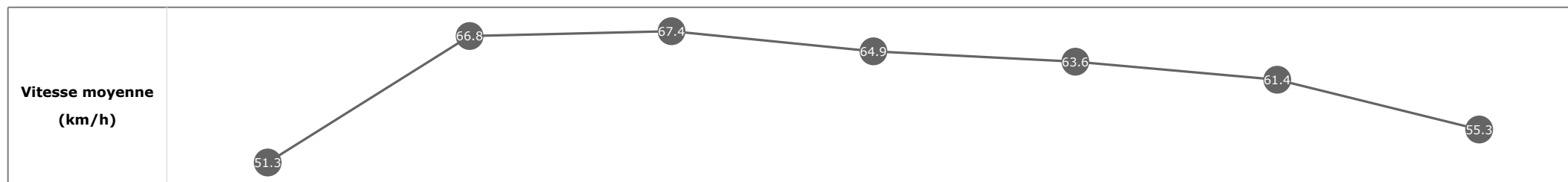


Statistiques Tracking
DEAUVILLE
C3 - PRIX CASINO BARRIERE DEAUVILLE - 1300m
dimanche 30 août 2020 - 15:15

Cheval **DEGRISEMENT**
 Jockey A. CRASTUS
 Rang d'arrivée **11**
 Temps de parcours **01:17.49**
 Tronçon le plus rapide **00:10.78** (tronçon 1000m - 800m)
 Vitesse maximale **68.33** (tronçon 1200m - 1000m)
 Vitesse moyenne **60.6**

Données de tracking

Tronçons de 200m	DEP 1200m	1200m 1000m	1000m 800m	800m 600m	600m 400m	400m 200m	200m ARR
Temps de parcours	00:08.54	00:19.34	00:30.12	00:41.26	00:52.77	01:04.48	01:17.49
Temps du tronçon	00:06.87	00:10.80	00:10.78	00:11.13	00:11.51	00:11.71	00:13.00
Vitesse moyenne	51.3	66.8	67.4	64.9	63.6	61.4	55.3


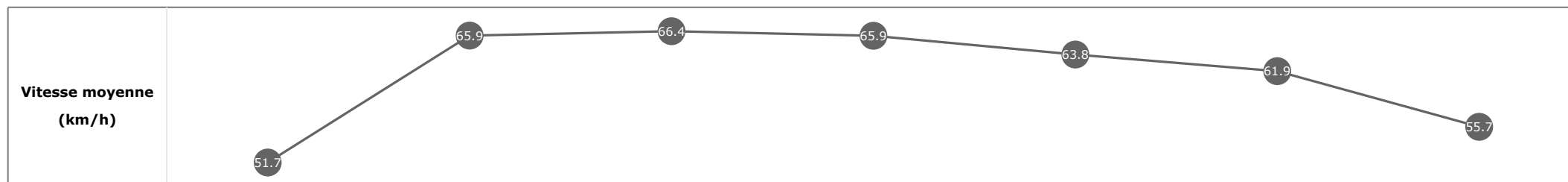


Statistiques Tracking
DEAUVILLE
C3 - PRIX CASINO BARRIERE DEAUVILLE - 1300m
dimanche 30 août 2020 - 15:15

Cheval **NAAB**
 Jockey **E. HARDOUIN**
 Rang d'arrivée **12**
 Temps de parcours **01:17.46**
 Tronçon le plus rapide **00:10.92** (tronçon 1000m - 800m)
 Vitesse maximale **67.61** (tronçon 800m - 600m)
 Vitesse moyenne **60.7**

Données de tracking

Tronçons de 200m	DEP 1200m	1200m 1000m	1000m 800m	800m 600m	600m 400m	400m 200m	200m ARR
Temps de parcours	00:08.57	00:19.50	00:30.43	00:41.45	00:52.93	01:04.54	01:17.46
Temps du tronçon	00:06.90	00:10.93	00:10.92	00:11.01	00:11.47	00:11.61	00:12.91
Vitesse moyenne	51.7	65.9	66.4	65.9	63.8	61.9	55.7

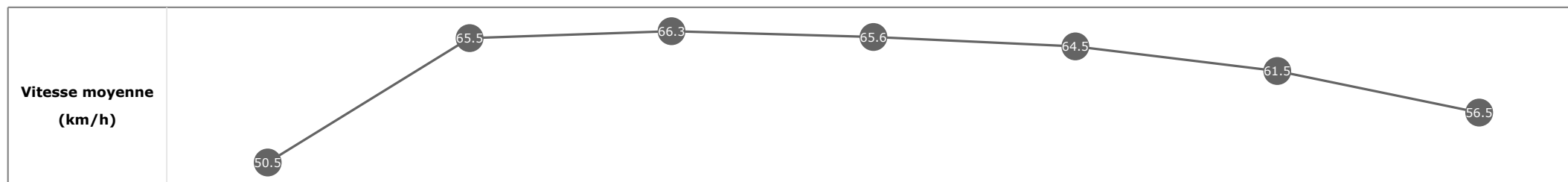


Statistiques Tracking
DEAUVILLE
C3 - PRIX CASINO BARRIERE DEAUVILLE - 1300m
dimanche 30 août 2020 - 15:15

Cheval **MASETTO**
 Jockey **A. POUCHIN**
 Rang d'arrivée **13**
 Temps de parcours **01:17.52**
 Tronçon le plus rapide **00:10.97** (tronçon 1000m - 800m)
 Vitesse maximale **67.39** (tronçon 1200m - 1000m)
 Vitesse moyenne **60.6**

Données de tracking

Tronçons de 200m	DEP 1200m	1200m 1000m	1000m 800m	800m 600m	600m 400m	400m 200m	200m ARR
Temps de parcours	00:08.64	00:19.71	00:30.68	00:41.72	00:53.10	01:04.75	01:17.52
Temps du tronçon	00:06.97	00:11.06	00:10.97	00:11.03	00:11.38	00:11.65	00:12.77
Vitesse moyenne	50.5	65.5	66.3	65.6	64.5	61.5	56.5


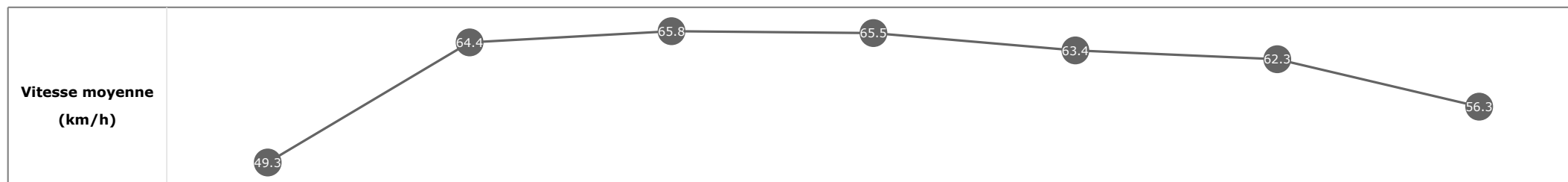


Statistiques Tracking
DEAUVILLE
C3 - PRIX CASINO BARRIERE DEAUVILLE - 1300m
dimanche 30 août 2020 - 15:15

Cheval **BAILEYS BALLE**
 Jockey **M. MICHEL**
 Rang d'arrivée **14**
 Temps de parcours **01:17.67**
 Tronçon le plus rapide **00:10.91** (tronçon 1000m - 800m)
 Vitesse maximale **67.00** (tronçon 800m - 600m)
 Vitesse moyenne **60.2**

Données de tracking

Tronçons de 200m	DEP 1200m	1200m 1000m	1000m 800m	800m 600m	600m 400m	400m 200m	200m ARR
Temps de parcours	00:08.88	00:20.03	00:30.94	00:41.93	00:53.25	01:04.88	01:17.67
Temps du tronçon	00:07.21	00:11.15	00:10.91	00:10.98	00:11.31	00:11.63	00:12.78
Vitesse moyenne	49.3	64.4	65.8	65.5	63.4	62.3	56.3

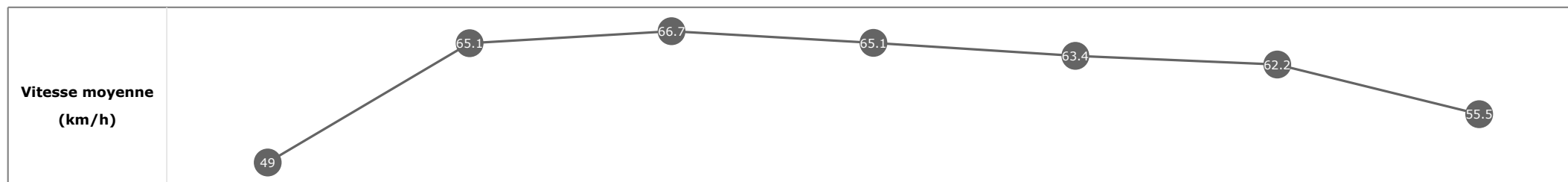


Statistiques Tracking
DEAUVILLE
C3 - PRIX CASINO BARRIERE DEAUVILLE - 1300m
dimanche 30 août 2020 - 15:15

Cheval **MON PARIS**
 Jockey **M. BARZALONA**
 Rang d'arrivée **15**
 Temps de parcours **01:17.81**
 Tronçon le plus rapide **00:10.86** (tronçon 1000m - 800m)
 Vitesse maximale **67.28** (tronçon 1000m - 800m)
 Vitesse moyenne **60.2**

Données de tracking

Tronçons de 200m	DEP 1200m	1200m 1000m	1000m 800m	800m 600m	600m 400m	400m 200m	200m ARR
Temps de parcours	00:08.85	00:19.95	00:30.81	00:41.84	00:53.30	01:04.83	01:17.81
Temps du tronçon	00:07.18	00:11.09	00:10.86	00:11.03	00:11.45	00:11.53	00:12.98
Vitesse moyenne	49	65.1	66.7	65.1	63.4	62.2	55.5



Statistiques Tracking
DEAUVILLE
C3 - PRIX CASINO BARRIERE DEAUVILLE - 1300m
dimanche 30 août 2020 - 15:15

Cheval **YOU LITTLE RIPPER**
 Jockey **Q. PERRETTE**
 Rang d'arrivée **16**
 Temps de parcours **01:18.03**
 Tronçon le plus rapide **00:10.91** (tronçon 1000m - 800m)
 Vitesse maximale **67.18** (tronçon 800m - 600m)
 Vitesse moyenne **60**

Données de tracking

Tronçons de 200m	DEP 1200m	1200m 1000m	1000m 800m	800m 600m	600m 400m	400m 200m	200m ARR
Temps de parcours	00:09.06	00:20.18	00:31.09	00:42.16	00:53.54	01:05.35	01:18.03
Temps du tronçon	00:07.39	00:11.11	00:10.91	00:11.07	00:11.37	00:11.81	00:12.67
Vitesse moyenne	47.5	65.5	66.4	64.9	63.5	60.9	56.9

