

**Statistiques Tracking  
PARISLONGCHAMP  
C1 - PRIX D'ARENBERG - 1000m  
jeudi 3 septembre 2020 - 15:37**

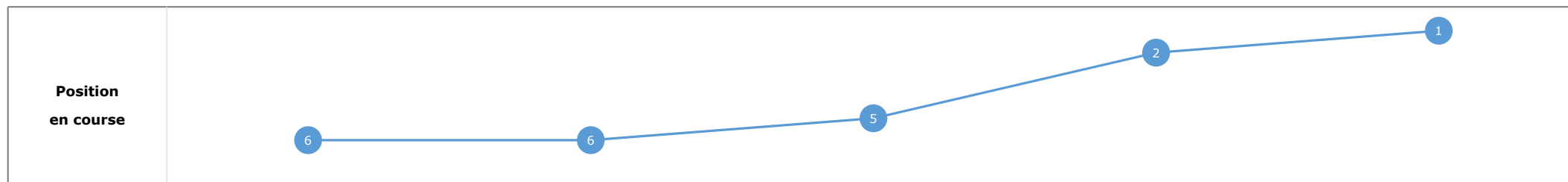
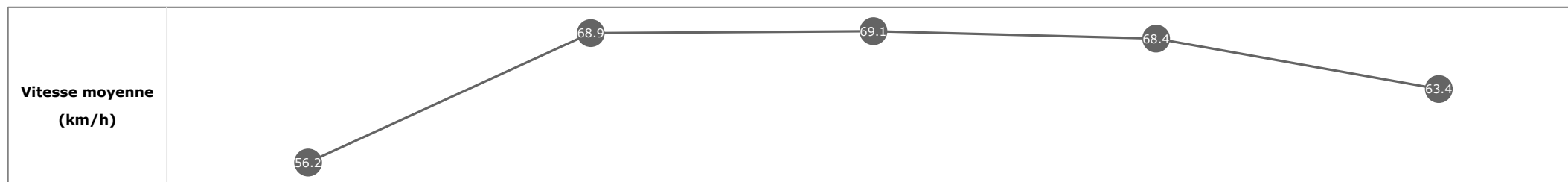
Partant (corde)	Cheval	Arrivée officielle	Tronçons de 200m Temps passage en tête Durée du tronçon		DEP - 800m	800m - 600m	600m - 400m	400m - 200m	200m - ARR	Temps officiel	Derniers 600m	Parcouru vs. 1er
			Vitesse Max	200m les plus rapides	00:13.15 00:13.15	00:23.62 00:10.47	00:34.12 00:10.49	00:44.89 00:10.77	00:56.30 00:11.41			
<b>7</b> (7)	<b>KALAHARA</b> M. GUYON	1	72.36 T3	00:10.36 T3	<b>00:13.58</b> 6 00:12.13	<b>00:24.05</b> 6 00:10.47	<b>00:34.41</b> 5 00:10.36	<b>00:44.93</b> 2 00:10.51	<b>00:56.30</b> 00:11.37	0'55"84	00:32.25	
<b>6</b> (3)	<b>WINK</b> M. BARZALONA	2	70.09 T2	00:10.47 T2	<b>00:13.15</b> 1 00:11.70	<b>00:23.62</b> 1 00:10.47	<b>00:34.12</b> 1 00:10.49	<b>00:44.89</b> 1 00:10.77	<b>00:56.56</b> 00:11.67	0'55"98	00:32.94	0.70
<b>1</b> (6)	<b>LIVACHOPE</b> A. CRASTUS	3	70.67 T2	00:10.41 T3	<b>00:13.31</b> 3 00:11.86	<b>00:23.80</b> 3 00:10.49	<b>00:34.21</b> 2 00:10.41	<b>00:44.94</b> 3 00:10.72	<b>00:56.77</b> 00:11.83	0'56"29	00:32.96	0.48
<b>2</b> (2)	<b>AXDAVALI</b> G. BENOIST	4	70.56 T3	00:10.48 T2	<b>00:13.44</b> 5 00:11.99	<b>00:23.93</b> 5 00:10.48	<b>00:34.41</b> 4 00:10.48	<b>00:45.25</b> 4 00:10.83	<b>00:57.18</b> 00:11.92	0'56"71	00:33.25	0.58
<b>3</b> (5)	<b>LA DISCOTECA</b> C. DEMURO	5	69.88 T2	00:10.47 T2	<b>00:13.27</b> 2 00:11.82	<b>00:23.75</b> 2 00:10.47	<b>00:34.30</b> 3 00:10.54	<b>00:45.40</b> 5 00:11.10	<b>00:57.80</b> 00:12.39	0'57"31	00:34.05	0.19
<b>4</b> (1)	<b>NIGHT HUNTING</b> S. PASQUIER	6	70.34 T2	00:10.47 T2	<b>00:13.41</b> 4 00:11.96	<b>00:23.88</b> 4 00:10.47	<b>00:34.46</b> 6 00:10.57	<b>00:45.64</b> 6 00:11.18	<b>00:58.41</b> 00:12.76	0'57"87	00:34.52	-0.05
<b>5</b> (4)	<b>FURLONG FACTOR</b> NON PARTANT											

Statistiques Tracking  
PARISLONGCHAMP  
C1 - PRIX D'ARENBERG - 1000m  
jeudi 3 septembre 2020 - 15:37

Cheval **KALAHARA**  
 Jockey M. GUYON  
 Rang d'arrivée **1**  
 Temps de parcours **00:56.30**  
 Tronçon le plus rapide **00:10.36** (tronçon 600m - 400m)  
 Vitesse maximale **72.36** (tronçon 600m - 400m)  
 Vitesse moyenne **63.2**

Données de tracking

Tronçons de 200m	DEP 800m	800m 600m	600m 400m	400m 200m	200m ARR
<b>Temps de parcours</b>	<b>00:13.58</b>	<b>00:24.05</b>	<b>00:34.41</b>	<b>00:44.93</b>	<b>00:56.30</b>
Temps du tronçon	00:12.13	00:10.47	00:10.36	00:10.51	00:11.37
<b>Vitesse moyenne</b>	56.2	68.9	69.1	68.4	63.4


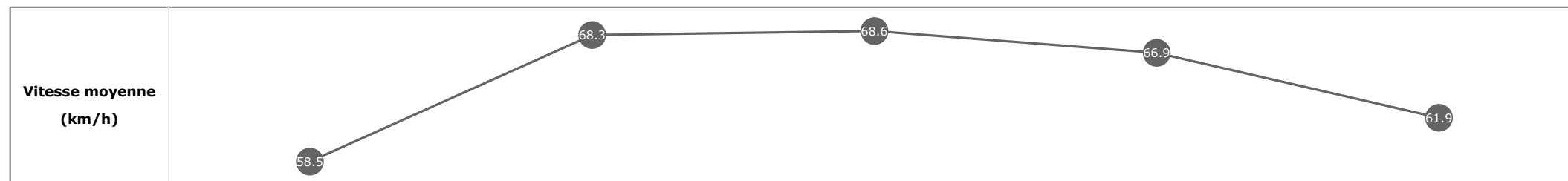


Statistiques Tracking  
PARISLONGCHAMP  
C1 - PRIX D'ARENBERG - 1000m  
jeudi 3 septembre 2020 - 15:37

Cheval **WINK**  
 Jockey M. BARZALONA  
 Rang d'arrivée **2**  
 Temps de parcours **00:56.56**  
 Tronçon le plus rapide **00:10.47** (tronçon 800m - 600m)  
 Vitesse maximale **70.09** (tronçon 800m - 600m)  
 Vitesse moyenne **63**

Données de tracking

Tronçons de 200m	DEP 800m	800m 600m	600m 400m	400m 200m	200m ARR
<b>Temps de parcours</b>	<b>00:13.15</b>	<b>00:23.62</b>	<b>00:34.12</b>	<b>00:44.89</b>	<b>00:56.56</b>
Temps du tronçon	00:11.70	00:10.47	00:10.49	00:10.77	00:11.67
<b>Vitesse moyenne</b>	58.5	68.3	68.6	66.9	61.9


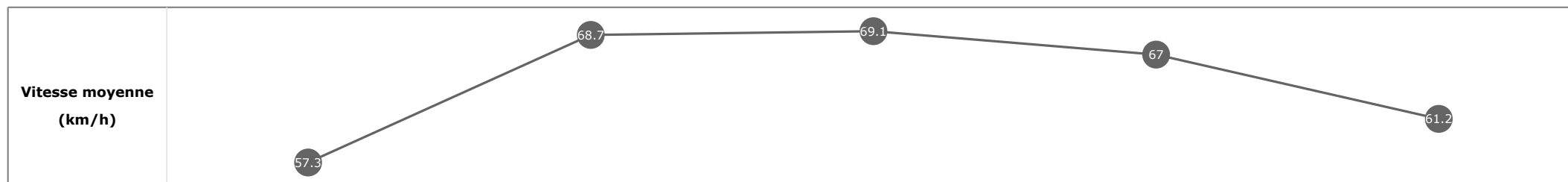


**Statistiques Tracking**  
**PARISLONGCHAMP**  
**C1 - PRIX D'ARENBERG - 1000m**  
**jeudi 3 septembre 2020 - 15:37**

Cheval **LIVACHOPE**  
 Jockey **A. CRASTUS**  
 Rang d'arrivée **3**  
 Temps de parcours **00:56.77**  
 Tronçon le plus rapide **00:10.41** (tronçon 600m - 400m)  
 Vitesse maximale **70.67** (tronçon 800m - 600m)  
 Vitesse moyenne **62.8**

**Données de tracking**

Tronçons de 200m	DEP 800m	800m 600m	600m 400m	400m 200m	200m ARR
<b>Temps de parcours</b>	<b>00:13.31</b>	<b>00:23.80</b>	<b>00:34.21</b>	<b>00:44.94</b>	<b>00:56.77</b>
Temps du tronçon	00:11.86	00:10.49	00:10.41	00:10.72	00:11.83
<b>Vitesse moyenne</b>	57.3	68.7	69.1	67	61.2


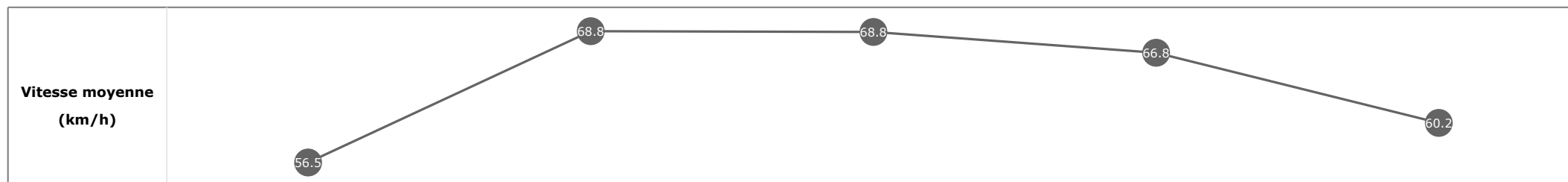


**Statistiques Tracking**  
**PARISLONGCHAMP**  
**C1 - PRIX D'ARENBERG - 1000m**  
**jeudi 3 septembre 2020 - 15:37**

Cheval **AXDAVALI**  
 Jockey **G. BENOIST**  
 Rang d'arrivée **4**  
 Temps de parcours **00:57.18**  
 Tronçon le plus rapide **00:10.48** (tronçon 800m - 600m)  
 Vitesse maximale **70.56** (tronçon 600m - 400m)  
 Vitesse moyenne **62.3**

**Données de tracking**

Tronçons de 200m	DEP 800m	800m 600m	600m 400m	400m 200m	200m ARR
<b>Temps de parcours</b>	<b>00:13.44</b>	<b>00:23.93</b>	<b>00:34.41</b>	<b>00:45.25</b>	<b>00:57.18</b>
Temps du tronçon	00:11.99	00:10.48	00:10.48	00:10.83	00:11.92
<b>Vitesse moyenne</b>	56.5	68.8	68.8	66.8	60.2

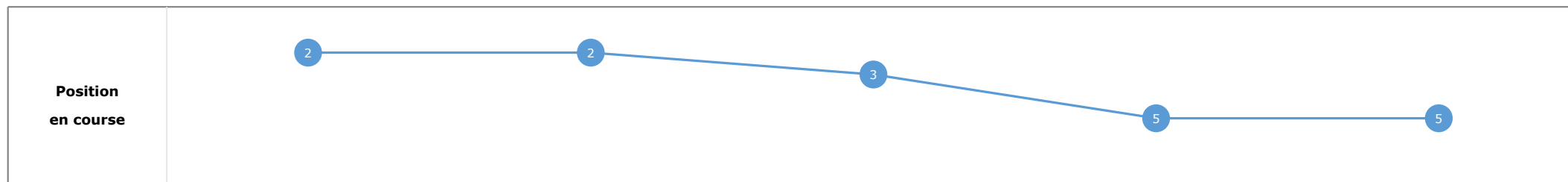
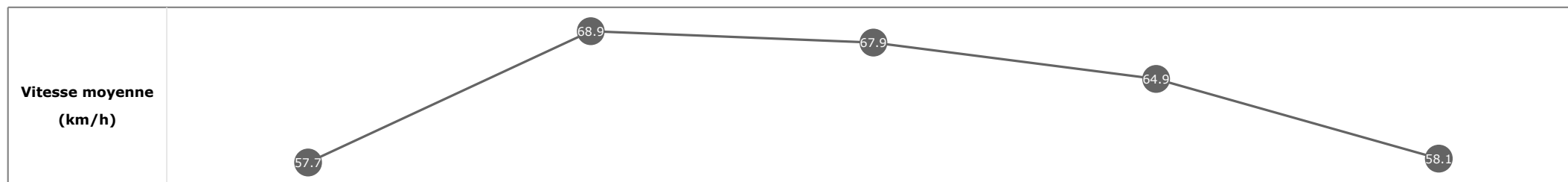


**Statistiques Tracking**  
**PARISLONGCHAMP**  
**C1 - PRIX D'ARENBERG - 1000m**  
**jeudi 3 septembre 2020 - 15:37**

Cheval **LA DISCOTECA**  
 Jockey **C. DEMURO**  
 Rang d'arrivée **5**  
 Temps de parcours **00:57.80**  
 Tronçon le plus rapide **00:10.47** (tronçon 800m - 600m)  
 Vitesse maximale **69.88** (tronçon 800m - 600m)  
 Vitesse moyenne **61.6**

**Données de tracking**

Tronçons de 200m	DEP 800m	800m 600m	600m 400m	400m 200m	200m ARR
<b>Temps de parcours</b>	<b>00:13.27</b>	<b>00:23.75</b>	<b>00:34.30</b>	<b>00:45.40</b>	<b>00:57.80</b>
Temps du tronçon	00:11.82	00:10.47	00:10.54	00:11.10	00:12.39
<b>Vitesse moyenne</b>	57.7	68.9	67.9	64.9	58.1

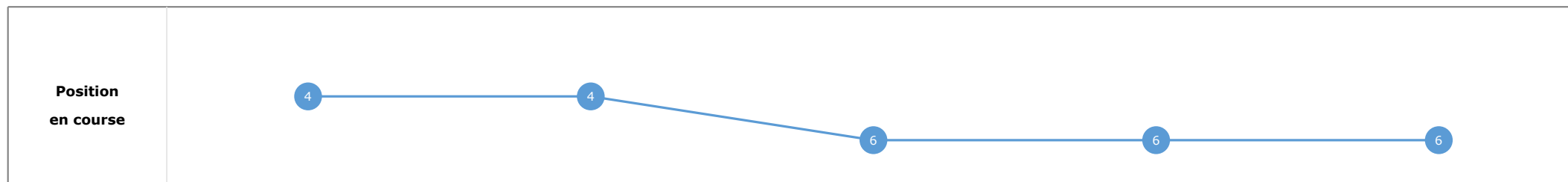


Statistiques Tracking  
PARISLONGCHAMP  
C1 - PRIX D'ARENBERG - 1000m  
jeudi 3 septembre 2020 - 15:37

Cheval **NIGHT HUNTING**  
 Jockey **S. PASQUIER**  
 Rang d'arrivée **6**  
 Temps de parcours **00:58.41**  
 Tronçon le plus rapide **00:10.47** (tronçon 800m - 600m)  
 Vitesse maximale **70.34** (tronçon 800m - 600m)  
 Vitesse moyenne **61**

Données de tracking

Tronçons de 200m	DEP 800m	800m 600m	600m 400m	400m 200m	200m ARR
<b>Temps de parcours</b>	<b>00:13.41</b>	<b>00:23.88</b>	<b>00:34.46</b>	<b>00:45.64</b>	<b>00:58.41</b>
Temps du tronçon	00:11.96	00:10.47	00:10.57	00:11.18	00:12.76
<b>Vitesse moyenne</b>	56.9	68.9	68.2	63.9	56.6



Cheval **FURLONG FACTOR**  
 Jockey NON PARTANT  
 Rang d'arrivée **0**  
 Temps de parcours **00:00.00**  
 Tronçon le plus rapide  
 Vitesse maximale  
 Vitesse moyenne

Données de tracking

Tronçons de 200m	0m ARR	0m ARR	0m ARR	0m ARR	0m ARR
<b>Temps de parcours</b>					
Temps du tronçon					
<b>Vitesse moyenne</b>					

<b>Vitesse moyenne (km/h)</b>	
-----------------------------------	--

<b>Position en course</b>	
-------------------------------	--