

Statistiques Tracking
PARISLONGCHAMP
C2 - PRIX DE FONTENOY - 1600m
jeudi 3 septembre 2020 - 16:10


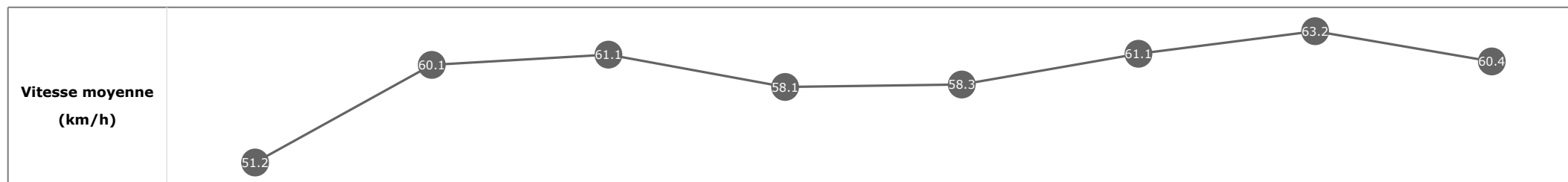
Partant (corde)	Cheval	Arrivée officielle	Tronçons de 200m		DEP - 1000m	1000m - 800m	800m - 600m	600m - 400m	400m - 200m	200m - ARR	Temps officiel	Derniers 600m	Parcouru vs. 1er
			Vitesse Max	200m les plus rapides	Temps passage en tête	Durée du tronçon	00:38.60	00:51.44	01:04.12	01:16.20			
					T1	T2	T3	T4	T5	T6			
8 (7)	NORMANDY BRIDGE T. BACHELOT	1	64.37 T5	00:11.39 T5	00:38.60 1 00:38.60	00:51.44 1 00:12.84	01:04.12 1 00:12.68	01:16.20 1 00:12.07	01:27.59 1 00:11.39	01:39.50 00:11.90	1'40"14	00:35.38	
6 (6)	BABY RIDER C. SOUMILLON	2	67.46 T5	00:11.27 T5	00:39.16 4 00:39.16	00:51.92 4 00:12.75	01:04.64 4 00:12.72	01:16.47 3 00:11.82	01:27.75 2 00:11.27	01:39.83 00:12.08	1'40"42	00:35.18	5.27
2 (2)	EASTER M. BARZALONA	3	64.91 T5	00:11.34 T5	00:39.47 6 00:39.47	00:52.18 6 00:12.70	01:04.95 6 00:12.77	01:16.64 5 00:11.69	01:27.99 3 00:11.34	01:40.13 00:12.13	1'40"73	00:35.17	2.77
3 (4)	DORICO C. DEMURO	4	63.07 T4	00:11.73 T5	00:39.03 3 00:39.03	00:51.75 3 00:12.72	01:04.48 3 00:12.72	01:16.50 4 00:12.02	01:28.24 5 00:11.73	01:40.67 00:12.43	1'41"27	00:36.19	-0.62
5 (5)	KEEP FIRE PC. BOUDOT	5	65.27 T4	00:11.72 T5	00:39.86 8 00:39.86	00:52.51 8 00:12.65	01:05.22 8 00:12.70	01:17.00 7 00:11.78	01:28.72 7 00:11.72	01:40.99 00:12.26	1'41"51	00:35.77	2.51
1 (8)	YAASER A. LEMAITRE	6	65.20 T4	00:11.89 T5	00:38.85 2 00:38.85	00:51.65 2 00:12.79	01:04.37 2 00:12.72	01:16.33 2 00:11.95	01:28.22 4 00:11.89	01:40.87 00:12.65	1'41"55	00:36.50	4.51
7 (1)	WHITE BAY G. BENOIST	7	63.14 T4	00:11.81 T5	00:39.34 5 00:39.34	00:52.08 5 00:12.73	01:04.83 5 00:12.74	01:16.74 6 00:11.91	01:28.55 6 00:11.81	01:41.47 00:12.91	1'42"03	00:36.64	-0.04
4 (3)	DOS DE MAYO M. JOSEPH-MATHIEU	8	63.76 T4	00:11.87 T5	00:39.73 7 00:39.73	00:52.34 7 00:12.61	01:05.20 7 00:12.85	01:17.11 8 00:11.91	01:28.98 8 00:11.87	01:42.33 00:13.34	1'42"81	00:37.12	-1.90

Statistiques Tracking
PARISLONGCHAMP
C2 - PRIX DE FONTENOY - 1600m
jeudi 3 septembre 2020 - 16:10

Cheval **NORMANDY BRIDGE**
 Jockey T. BACHELOT
 Rang d'arrivée **1**
 Temps de parcours **01:39.50**
 Tronçon le plus rapide **00:11.39** (tronçon 400m - 200m)
 Vitesse maximale **64.37** (tronçon 400m - 200m)
 Vitesse moyenne **59**

Données de tracking

Tronçons de 200m	DEP 1400m	1400m 1200m	1200m 1000m	1000m 800m	800m 600m	600m 400m	400m 200m	200m ARR
Temps de parcours	00:14.29	00:26.44	00:38.60	00:51.44	01:04.12	01:16.20	01:27.59	01:39.50
Temps du tronçon	00:14.34	00:12.14	00:12.15	00:12.84	00:12.68	00:12.07	00:11.39	00:11.90
Vitesse moyenne	51.2	60.1	61.1	58.1	58.3	61.1	63.2	60.4

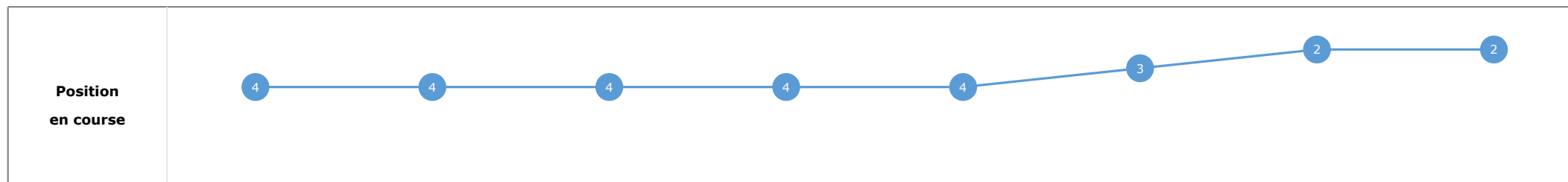
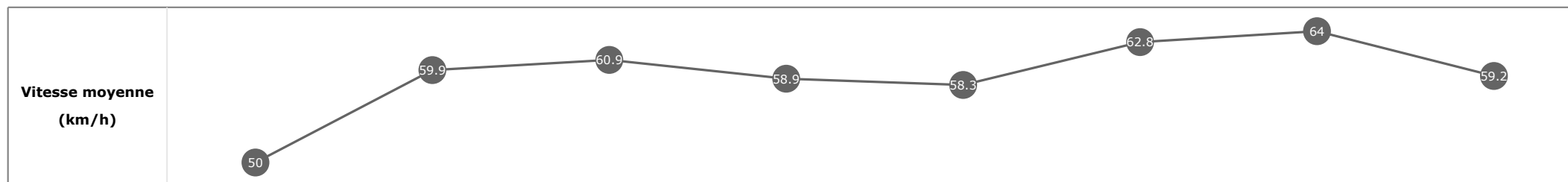


Statistiques Tracking
PARISLONGCHAMP
C2 - PRIX DE FONTENOY - 1600m
jeudi 3 septembre 2020 - 16:10

Cheval **BABY RIDER**
 Jockey **C. SOUMILLON**
 Rang d'arrivée **2**
 Temps de parcours **01:39.83**
 Tronçon le plus rapide **00:11.27** (tronçon 400m - 200m)
 Vitesse maximale **67.46** (tronçon 400m - 200m)
 Vitesse moyenne **59**

Données de tracking

Tronçons de 200m	DEP 1400m	1400m 1200m	1200m 1000m	1000m 800m	800m 600m	600m 400m	400m 200m	200m ARR
Temps de parcours	00:14.61	00:26.96	00:39.16	00:51.92	01:04.64	01:16.47	01:27.75	01:39.83
Temps du tronçon	00:14.66	00:12.34	00:12.20	00:12.75	00:12.72	00:11.82	00:11.27	00:12.08
Vitesse moyenne	50	59.9	60.9	58.9	58.3	62.8	64	59.2

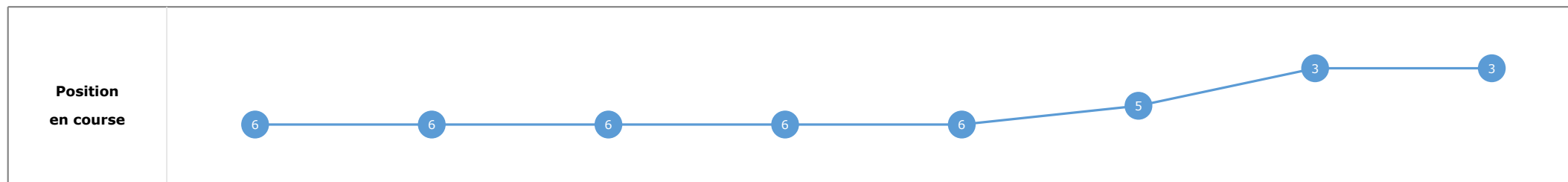
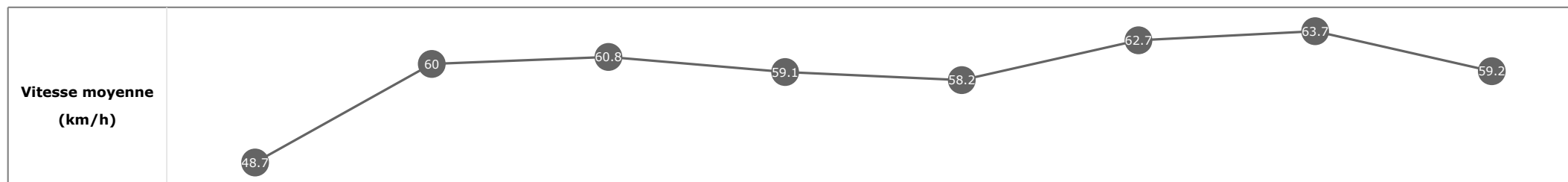


Statistiques Tracking
PARISLONGCHAMP
C2 - PRIX DE FONTENOY - 1600m
jeudi 3 septembre 2020 - 16:10

Cheval **EASTER**
 Jockey **M. BARZALONA**
 Rang d'arrivée **3**
 Temps de parcours **01:40.13**
 Tronçon le plus rapide **00:11.34** (tronçon 400m - 200m)
 Vitesse maximale **64.91** (tronçon 400m - 200m)
 Vitesse moyenne **58.7**

Données de tracking

Tronçons de 200m	DEP 1400m	1400m 1200m	1200m 1000m	1000m 800m	800m 600m	600m 400m	400m 200m	200m ARR
Temps de parcours	00:14.94	00:27.26	00:39.47	00:52.18	01:04.95	01:16.64	01:27.99	01:40.13
Temps du tronçon	00:14.99	00:12.32	00:12.20	00:12.70	00:12.77	00:11.69	00:11.34	00:12.13
Vitesse moyenne	48.7	60	60.8	59.1	58.2	62.7	63.7	59.2

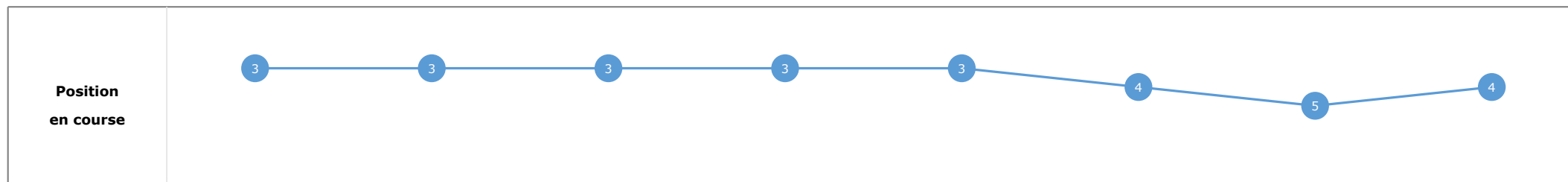
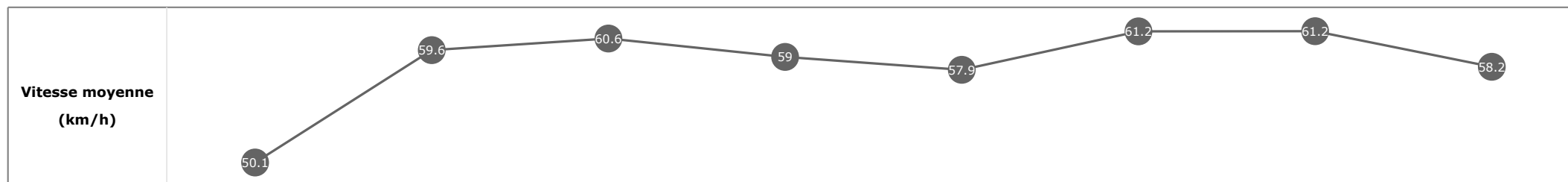


Statistiques Tracking
PARISLONGCHAMP
C2 - PRIX DE FONTENOY - 1600m
jeudi 3 septembre 2020 - 16:10

Cheval **DORICO**
 Jockey **C. DEMURO**
 Rang d'arrivée **4**
 Temps de parcours **01:40.67**
 Tronçon le plus rapide **00:11.73** (tronçon 400m - 200m)
 Vitesse maximale **63.07** (tronçon 600m - 400m)
 Vitesse moyenne **58.3**

Données de tracking

Tronçons de 200m	DEP 1400m	1400m 1200m	1200m 1000m	1000m 800m	800m 600m	600m 400m	400m 200m	200m ARR
Temps de parcours	00:14.59	00:26.83	00:39.03	00:51.75	01:04.48	01:16.50	01:28.24	01:40.67
Temps du tronçon	00:14.64	00:12.23	00:12.19	00:12.72	00:12.72	00:12.02	00:11.73	00:12.43
Vitesse moyenne	50.1	59.6	60.6	59	57.9	61.2	61.2	58.2

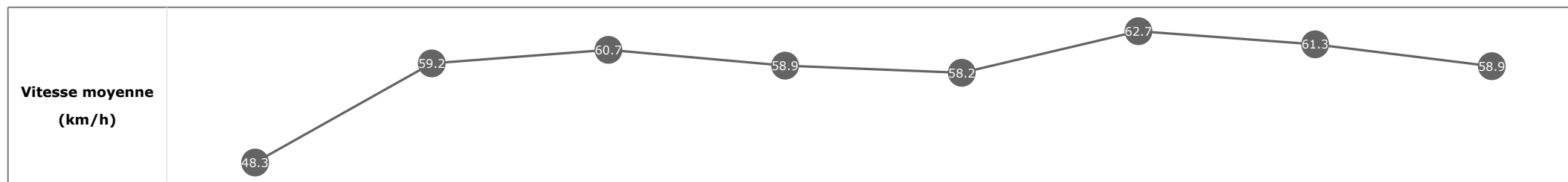


Statistiques Tracking
PARISLONGCHAMP
C2 - PRIX DE FONTENOY - 1600m
jeudi 3 septembre 2020 - 16:10

Cheval **KEEP FIRE**
 Jockey PC. BOUDOT
 Rang d'arrivée **5**
 Temps de parcours **01:40.99**
 Tronçon le plus rapide **00:11.72** (tronçon 400m - 200m)
 Vitesse maximale **65.27** (tronçon 600m - 400m)
 Vitesse moyenne **58.2**

Données de tracking

Tronçons de 200m	DEP 1400m	1400m 1200m	1200m 1000m	1000m 800m	800m 600m	600m 400m	400m 200m	200m ARR
Temps de parcours	00:15.17	00:27.53	00:39.86	00:52.51	01:05.22	01:17.00	01:28.72	01:40.99
Temps du tronçon	00:15.21	00:12.36	00:12.32	00:12.65	00:12.70	00:11.78	00:11.72	00:12.26
Vitesse moyenne	48.3	59.2	60.7	58.9	58.2	62.7	61.3	58.9


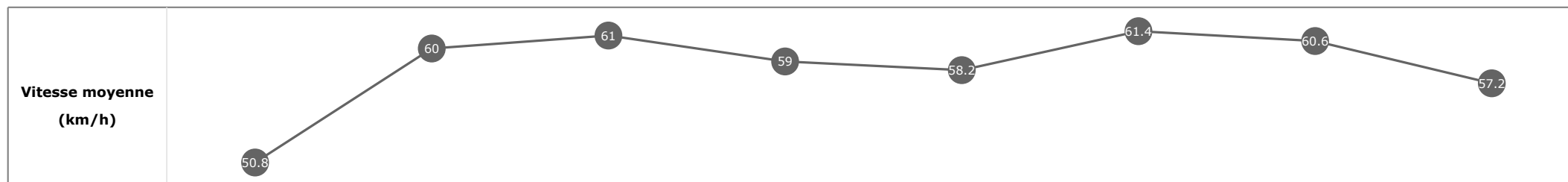


Statistiques Tracking
PARISLONGCHAMP
C2 - PRIX DE FONTENOY - 1600m
jeudi 3 septembre 2020 - 16:10

Cheval **YAASER**
 Jockey **A. LEMAITRE**
 Rang d'arrivée **6**
 Temps de parcours **01:40.87**
 Tronçon le plus rapide **00:11.89** (tronçon 400m - 200m)
 Vitesse maximale **65.20** (tronçon 600m - 400m)
 Vitesse moyenne **58.4**

Données de tracking

Tronçons de 200m	DEP 1400m	1400m 1200m	1200m 1000m	1000m 800m	800m 600m	600m 400m	400m 200m	200m ARR
Temps de parcours	00:14.40	00:26.68	00:38.85	00:51.65	01:04.37	01:16.33	01:28.22	01:40.87
Temps du tronçon	00:14.45	00:12.28	00:12.17	00:12.79	00:12.72	00:11.95	00:11.89	00:12.65
Vitesse moyenne	50.8	60	61	59	58.2	61.4	60.6	57.2

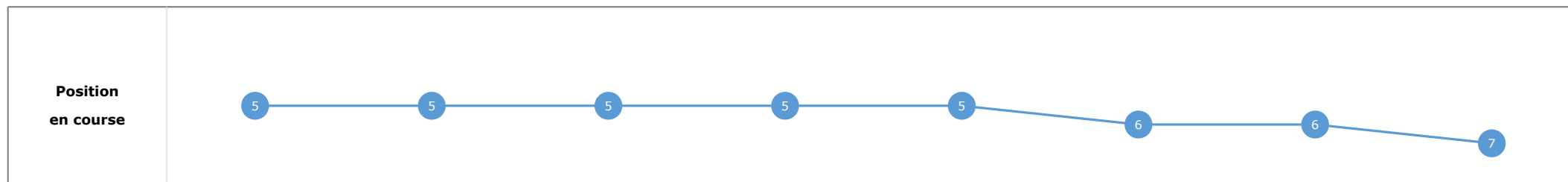
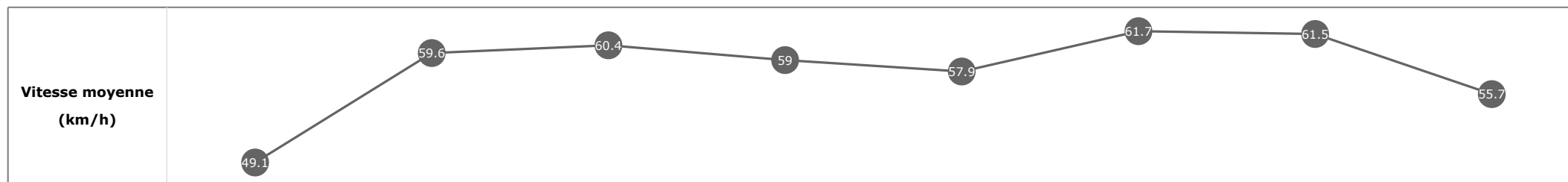


Statistiques Tracking
PARISLONGCHAMP
C2 - PRIX DE FONTENOY - 1600m
jeudi 3 septembre 2020 - 16:10

Cheval **WHITE BAY**
 Jockey **G. BENOIST**
 Rang d'arrivée **7**
 Temps de parcours **01:41.47**
 Tronçon le plus rapide **00:11.81** (tronçon 400m - 200m)
 Vitesse maximale **63.14** (tronçon 600m - 400m)
 Vitesse moyenne **57.9**

Données de tracking

Tronçons de 200m	DEP 1400m	1400m 1200m	1200m 1000m	1000m 800m	800m 600m	600m 400m	400m 200m	200m ARR
Temps de parcours	00:14.88	00:27.17	00:39.34	00:52.08	01:04.83	01:16.74	01:28.55	01:41.47
Temps du tronçon	00:14.93	00:12.28	00:12.17	00:12.73	00:12.74	00:11.91	00:11.81	00:12.91
Vitesse moyenne	49.1	59.6	60.4	59	57.9	61.7	61.5	55.7



Statistiques Tracking
PARISLONGCHAMP
C2 - PRIX DE FONTENOY - 1600m
jeudi 3 septembre 2020 - 16:10

Cheval **DOS DE MAYO**
 Jockey **M. JOSEPH-MATHIEU**
 Rang d'arrivée **8**
 Temps de parcours **01:42.33**
 Tronçon le plus rapide **00:11.87** (tronçon 400m - 200m)
 Vitesse maximale **63.76** (tronçon 600m - 400m)
 Vitesse moyenne **57.3**

Données de tracking

Tronçons de 200m	DEP 1400m	1400m 1200m	1200m 1000m	1000m 800m	800m 600m	600m 400m	400m 200m	200m ARR
Temps de parcours	00:15.17	00:27.52	00:39.73	00:52.34	01:05.20	01:17.11	01:28.98	01:42.33
Temps du tronçon	00:15.22	00:12.34	00:12.21	00:12.61	00:12.85	00:11.91	00:11.87	00:13.34
Vitesse moyenne	48.3	59.2	60.5	59	57.6	61.8	60.8	53.8

