

**Statistiques Tracking  
PARISLONGCHAMP  
C1 - PRIX LA FORCE - 1800m  
dimanche 11 avril 2021 - 13:58**

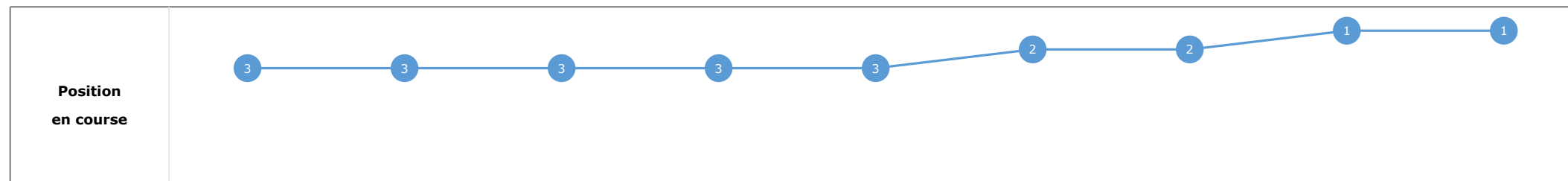
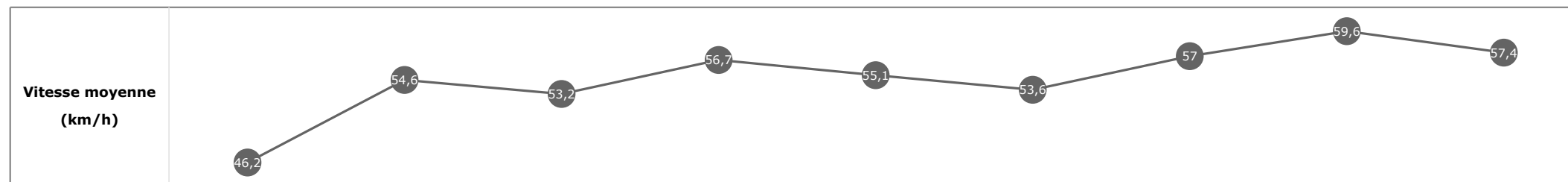
Partant (corde)	Cheval	Arrivée officielle	Tronçons de 200m Temps passage en tête Durée du tronçon		DEP - 1000m	1000m - 800m	800m - 600m	600m - 400m	400m - 200m	200m - ARR	Temps officiel	Derniers 600m	Parcouru vs. 1er
			Vitesse Max	200m les plus rapides	00:54.60 00:54.60	01:08.35 00:13.74	01:22.39 00:14.03	01:35.38 00:12.99	01:47.58 00:12.19	02:00.10 00:12.52			
8 (1)	<b>ADHAMO</b> M. GUYON	1	62,75 T5	00:12.09 T5	<b>00:55.14</b> 3 00:55.14	<b>01:08.80</b> 3 00:13.65	<b>01:22.54</b> 2 00:13.73	<b>01:35.48</b> 2 00:12.94	<b>01:47.58</b> 1 00:12.09	<b>02:00.10</b> 00:12.52	2'00"10	00:37.56	
4 (4)	<b>ERASMO</b> M. BARZALONA	2	63,32 T5	00:12.07 T5	<b>00:55.56</b> 5 00:55.56	<b>01:08.98</b> 4 00:13.42	<b>01:22.85</b> 4 00:13.87	<b>01:35.64</b> 3 00:12.78	<b>01:47.71</b> 2 00:12.07	<b>02:00.53</b> 00:12.82	2'00"53	00:37.67	-2,15
3 (2)	<b>DARKNESS</b> C. DEMURO	3	62,14 T5	00:12.22 T5	<b>00:55.47</b> 4 00:55.47	<b>01:09.15</b> 5 00:13.68	<b>01:22.96</b> 5 00:13.81	<b>01:35.79</b> 5 00:12.82	<b>01:48.02</b> 5 00:12.22	<b>02:00.82</b> 00:12.79	2'00"82	00:37.85	-2,37
5 (5)	<b>NEMBO KID</b> PC. BOUDOT	4	61,96 T4	00:12.17 T5	<b>00:55.75</b> 6 00:55.75	<b>01:09.30</b> 6 00:13.54	<b>01:23.07</b> 6 00:13.76	<b>01:35.87</b> 6 00:12.79	<b>01:48.05</b> 6 00:12.17	<b>02:00.87</b> 00:12.82	2'00"87	00:37.79	-0,05
7 (3)	<b>GAGARIN'S MOON</b> S. PASQUIER	5	61,31 T4	00:12.16 T5	<b>00:55.77</b> 7 00:55.77	<b>01:09.34</b> 7 00:13.56	<b>01:23.25</b> 7 00:13.91	<b>01:36.03</b> 8 00:12.77	<b>01:48.19</b> 7 00:12.16	<b>02:00.88</b> 00:12.68	2'00"88	00:37.62	-2,20
6 (8)	<b>GABELLO</b> C. SOUMILLON	6	61,88 T5	00:12.46 T5	<b>00:54.60</b> 1 00:54.60	<b>01:08.35</b> 1 00:13.74	<b>01:22.39</b> 1 00:14.03	<b>01:35.38</b> 1 00:12.99	<b>01:47.85</b> 3 00:12.46	<b>02:01.33</b> 00:13.47	2'01"33	00:38.93	-3,80
1 (6)	<b>KING SHALAA</b> O. PESLIER	7	61,78 T5	00:12.56 T5	<b>00:54.84</b> 2 00:54.84	<b>01:08.62</b> 2 00:13.78	<b>01:22.68</b> 3 00:14.05	<b>01:35.65</b> 4 00:12.96	<b>01:48.22</b> 8 00:12.56	<b>02:01.50</b> 00:13.28	2'01"50	00:38.81	0,97
2 (7)	<b>BOUTTEMONT</b> G. BENOIST	8	63,07 T5	00:12.02 T5	<b>00:56.06</b> 8 00:56.06	<b>01:09.59</b> 8 00:13.52	<b>01:23.32</b> 8 00:13.73	<b>01:35.92</b> 7 00:12.59	<b>01:47.94</b> 4 00:12.02	<b>02:02.38</b> 00:14.43	2'02"38	00:39.05	1,65

**Statistiques Tracking**  
**PARISLONGCHAMP**  
**C1 - PRIX LA FORCE - 1800m**  
**dimanche 11 avril 2021 - 13:58**

Cheval **ADHAMO**  
 Jockey **M. GUYON**  
 Rang d'arrivée **1**  
 Temps de parcours **02:00.10**  
 Tronçon le plus rapide **00:12.09** (tronçon 400m - 200m)  
 Vitesse maximale **62,75** (tronçon 400m - 200m)  
 Vitesse moyenne **54,6**

**Données de tracking**

Tronçons de 200m	DEP 1600m	1600m 1400m	1400m 1200m	1200m 1000m	1000m 800m	800m 600m	600m 400m	400m 200m	200m ARR
<b>Temps de parcours</b>	<b>00:15.18</b>	<b>00:28.34</b>	<b>00:42.12</b>	<b>00:55.14</b>	<b>01:08.80</b>	<b>01:22.54</b>	<b>01:35.48</b>	<b>01:47.58</b>	<b>02:00.10</b>
Temps du tronçon	00:15.18	00:13.15	00:13.78	00:13.02	00:13.65	00:13.73	00:12.94	00:12.09	00:12.52
<b>Vitesse moyenne</b>	46,2	54,6	53,2	56,7	55,1	53,6	57	59,6	57,4

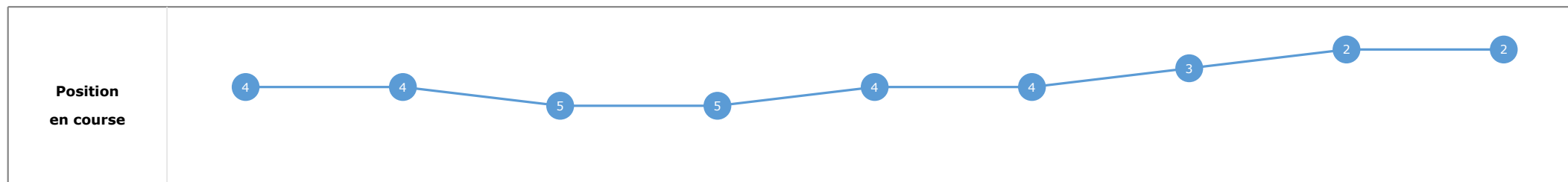
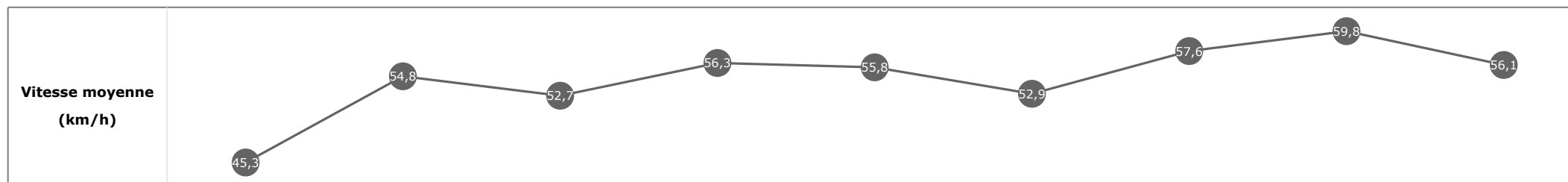


**Statistiques Tracking**  
**PARISLONGCHAMP**  
**C1 - PRIX LA FORCE - 1800m**  
**dimanche 11 avril 2021 - 13:58**

Cheval **ERASMO**  
 Jockey **M. BARZALONA**  
 Rang d'arrivée **2**  
 Temps de parcours **02:00.53**  
 Tronçon le plus rapide **00:12.07** (tronçon 400m - 200m)  
 Vitesse maximale **63,32** (tronçon 400m - 200m)  
 Vitesse moyenne **54,3**

**Données de tracking**

Tronçons de 200m	DEP 1600m	1600m 1400m	1400m 1200m	1200m 1000m	1000m 800m	800m 600m	600m 400m	400m 200m	200m ARR
<b>Temps de parcours</b>	<b>00:15.37</b>	<b>00:28.55</b>	<b>00:42.46</b>	<b>00:55.56</b>	<b>01:08.98</b>	<b>01:22.85</b>	<b>01:35.64</b>	<b>01:47.71</b>	<b>02:00.53</b>
Temps du tronçon	00:15.37	00:13.18	00:13.90	00:13.09	00:13.42	00:13.87	00:12.78	00:12.07	00:12.82
<b>Vitesse moyenne</b>	45,3	54,8	52,7	56,3	55,8	52,9	57,6	59,8	56,1

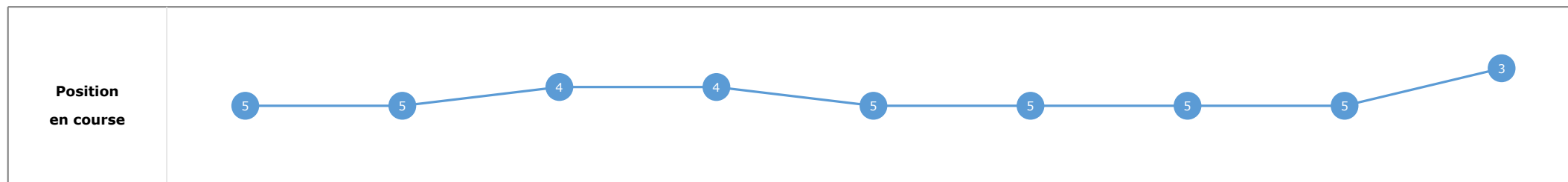
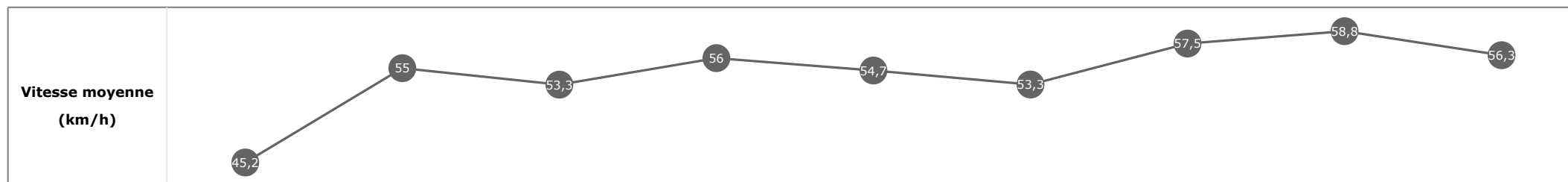


**Statistiques Tracking**  
**PARISLONGCHAMP**  
**C1 - PRIX LA FORCE - 1800m**  
**dimanche 11 avril 2021 - 13:58**

Cheval **DARKNESS**  
 Jockey **C. DEMURO**  
 Rang d'arrivée **3**  
 Temps de parcours **02:00.82**  
 Tronçon le plus rapide **00:12.22** (tronçon 400m - 200m)  
 Vitesse maximale **62,14** (tronçon 400m - 200m)  
 Vitesse moyenne **54,2**

**Données de tracking**

Tronçons de 200m	DEP 1600m	1600m 1400m	1400m 1200m	1200m 1000m	1000m 800m	800m 600m	600m 400m	400m 200m	200m ARR
<b>Temps de parcours</b>	<b>00:15.45</b>	<b>00:28.61</b>	<b>00:42.33</b>	<b>00:55.47</b>	<b>01:09.15</b>	<b>01:22.96</b>	<b>01:35.79</b>	<b>01:48.02</b>	<b>02:00.82</b>
Temps du tronçon	00:15.45	00:13.16	00:13.71	00:13.13	00:13.68	00:13.81	00:12.82	00:12.22	00:12.79
<b>Vitesse moyenne</b>	45,2	55	53,3	56	54,7	53,3	57,5	58,8	56,3

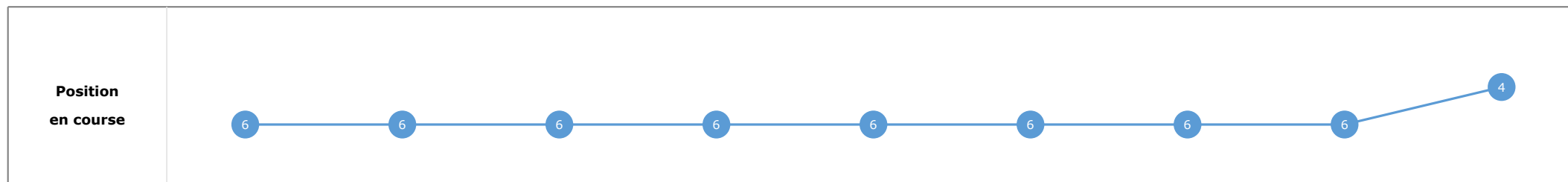
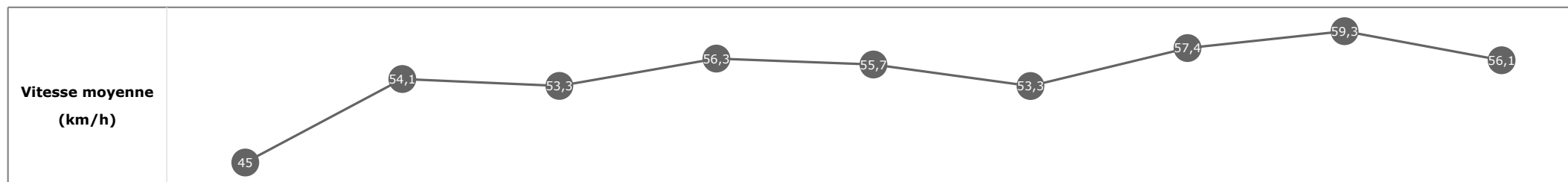


**Statistiques Tracking**  
**PARISLONGCHAMP**  
**C1 - PRIX LA FORCE - 1800m**  
**dimanche 11 avril 2021 - 13:58**

Cheval **NEMBO KID**  
 Jockey **PC. BOUDOT**  
 Rang d'arrivée **4**  
 Temps de parcours **02:00.87**  
 Tronçon le plus rapide **00:12.17** (tronçon 400m - 200m)  
 Vitesse maximale **61,96** (tronçon 600m - 400m)  
 Vitesse moyenne **54,3**

**Données de tracking**

Tronçons de 200m	DEP 1600m	1600m 1400m	1400m 1200m	1200m 1000m	1000m 800m	800m 600m	600m 400m	400m 200m	200m ARR
<b>Temps de parcours</b>	<b>00:15.58</b>	<b>00:28.85</b>	<b>00:42.63</b>	<b>00:55.75</b>	<b>01:09.30</b>	<b>01:23.07</b>	<b>01:35.87</b>	<b>01:48.05</b>	<b>02:00.87</b>
Temps du tronçon	00:15.58	00:13.27	00:13.78	00:13.12	00:13.54	00:13.76	00:12.79	00:12.17	00:12.82
<b>Vitesse moyenne</b>	45	54,1	53,3	56,3	55,7	53,3	57,4	59,3	56,1

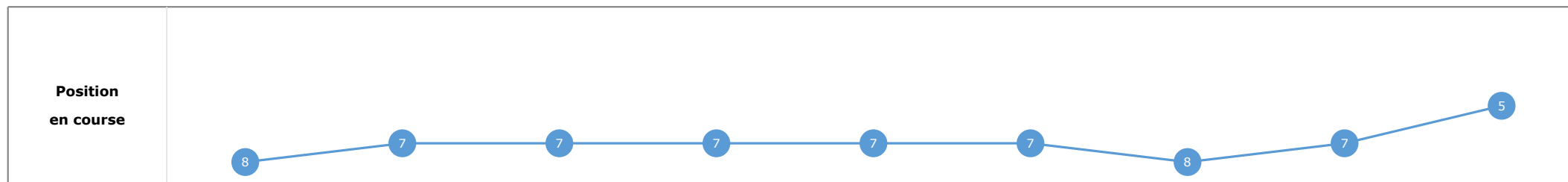
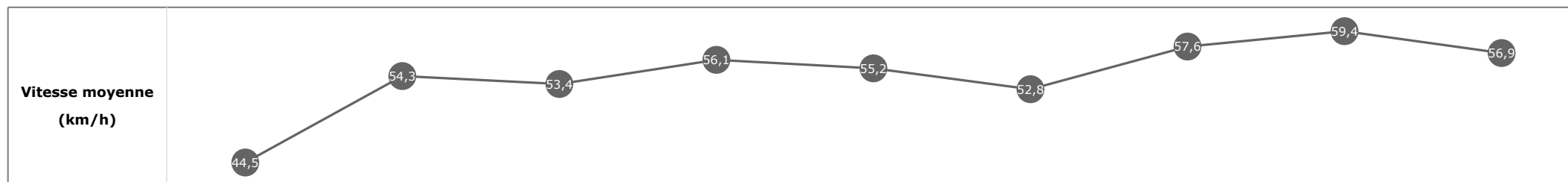


**Statistiques Tracking**  
**PARISLONGCHAMP**  
**C1 - PRIX LA FORCE - 1800m**  
**dimanche 11 avril 2021 - 13:58**

Cheval **GAGARIN'S MOON**  
 Jockey **S. PASQUIER**  
 Rang d'arrivée **5**  
 Temps de parcours **02:00.88**  
 Tronçon le plus rapide **00:12.16** (tronçon 400m - 200m)  
 Vitesse maximale **61,31** (tronçon 600m - 400m)  
 Vitesse moyenne **54,2**

**Données de tracking**

Tronçons de 200m	DEP 1600m	1600m 1400m	1400m 1200m	1200m 1000m	1000m 800m	800m 600m	600m 400m	400m 200m	200m ARR
<b>Temps de parcours</b>	<b>00:15.72</b>	<b>00:28.96</b>	<b>00:42.71</b>	<b>00:55.77</b>	<b>01:09.34</b>	<b>01:23.25</b>	<b>01:36.03</b>	<b>01:48.19</b>	<b>02:00.88</b>
Temps du tronçon	00:15.72	00:13.24	00:13.74	00:13.06	00:13.56	00:13.91	00:12.77	00:12.16	00:12.68
<b>Vitesse moyenne</b>	44,5	54,3	53,4	56,1	55,2	52,8	57,6	59,4	56,9

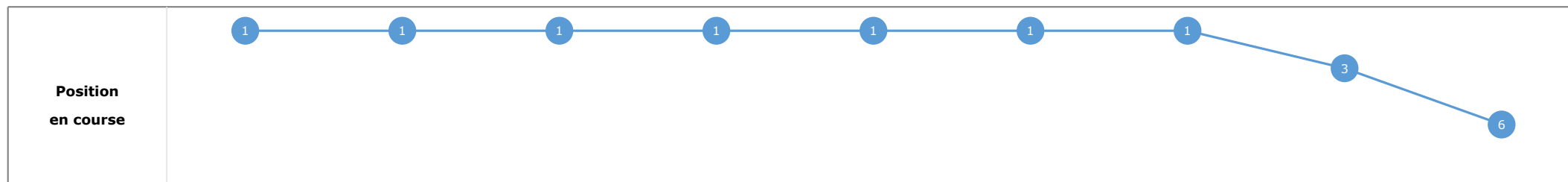
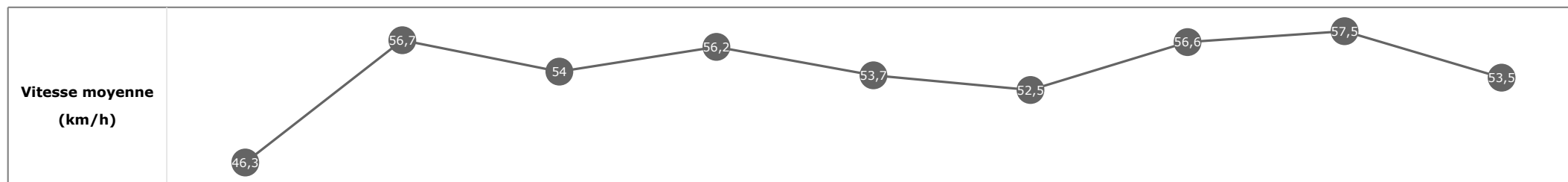


**Statistiques Tracking  
PARISLONGCHAMP  
C1 - PRIX LA FORCE - 1800m  
dimanche 11 avril 2021 - 13:58**

Cheval **GABELLO**  
 Jockey **C. SOUMILLON**  
 Rang d'arrivée **6**  
 Temps de parcours **02:01.33**  
 Tronçon le plus rapide **00:12.46** (tronçon 400m - 200m)  
 Vitesse maximale **61,88** (tronçon 400m - 200m)  
 Vitesse moyenne **53,9**

**Données de tracking**

Tronçons de 200m	DEP 1600m	1600m 1400m	1400m 1200m	1200m 1000m	1000m 800m	800m 600m	600m 400m	400m 200m	200m ARR
<b>Temps de parcours</b>	<b>00:15.12</b>	<b>00:27.89</b>	<b>00:41.44</b>	<b>00:54.60</b>	<b>01:08.35</b>	<b>01:22.39</b>	<b>01:35.38</b>	<b>01:47.85</b>	<b>02:01.33</b>
Temps du tronçon	00:15.12	00:12.76	00:13.54	00:13.16	00:13.74	00:14.03	00:12.99	00:12.46	00:13.47
<b>Vitesse moyenne</b>	46,3	56,7	54	56,2	53,7	52,5	56,6	57,5	53,5

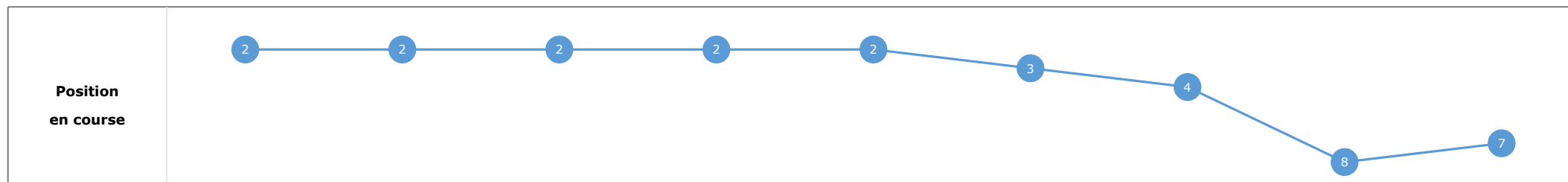
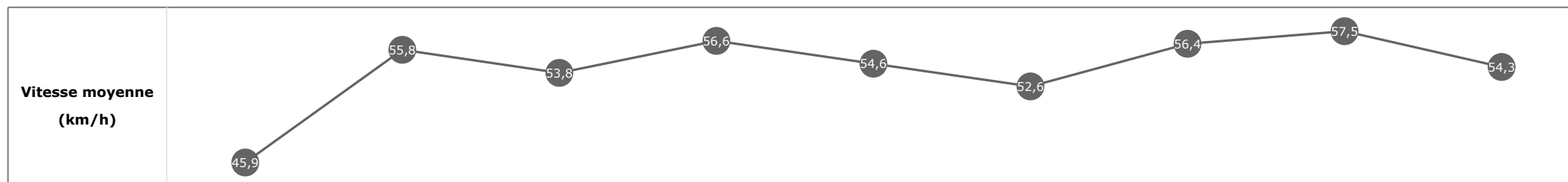


**Statistiques Tracking**  
**PARISLONGCHAMP**  
**C1 - PRIX LA FORCE - 1800m**  
**dimanche 11 avril 2021 - 13:58**

Cheval **KING SHALAA**  
 Jockey **O. PESLIER**  
 Rang d'arrivée **7**  
 Temps de parcours **02:01.50**  
 Tronçon le plus rapide **00:12.56** (tronçon 400m - 200m)  
 Vitesse maximale **61,78** (tronçon 400m - 200m)  
 Vitesse moyenne **54**

**Données de tracking**

Tronçons de 200m	DEP 1600m	1600m 1400m	1400m 1200m	1200m 1000m	1000m 800m	800m 600m	600m 400m	400m 200m	200m ARR
<b>Temps de parcours</b>	<b>00:15.17</b>	<b>00:28.14</b>	<b>00:41.75</b>	<b>00:54.84</b>	<b>01:08.62</b>	<b>01:22.68</b>	<b>01:35.65</b>	<b>01:48.22</b>	<b>02:01.50</b>
Temps du tronçon	00:15.17	00:12.96	00:13.61	00:13.09	00:13.78	00:14.05	00:12.96	00:12.56	00:13.28
<b>Vitesse moyenne</b>	45,9	55,8	53,8	56,6	54,6	52,6	56,4	57,5	54,3





**Statistiques Tracking**  
**PARISLONGCHAMP**  
**C1 - PRIX LA FORCE - 1800m**  
**dimanche 11 avril 2021 - 13:58**

Cheval **BOUTTEMONT**  
 Jockey G. BENOIST  
 Rang d'arrivée **8**  
 Temps de parcours **02:02.38**  
 Tronçon le plus rapide **00:12.02** (tronçon 400m - 200m)  
 Vitesse maximale **63,07** (tronçon 400m - 200m)  
 Vitesse moyenne **53,6**

**Données de tracking**

Tronçons de 200m	DEP 1600m	1600m 1400m	1400m 1200m	1200m 1000m	1000m 800m	800m 600m	600m 400m	400m 200m	200m ARR
<b>Temps de parcours</b>	<b>00:15.58</b>	<b>00:29.19</b>	<b>00:42.94</b>	<b>00:56.06</b>	<b>01:09.59</b>	<b>01:23.32</b>	<b>01:35.92</b>	<b>01:47.94</b>	<b>02:02.38</b>
Temps du tronçon	00:15.58	00:13.60	00:13.74	00:13.12	00:13.52	00:13.73	00:12.59	00:12.02	00:14.43
<b>Vitesse moyenne</b>	45	53	53,2	56,3	55,7	53,7	58,6	59,8	50,1

