Statistiques Tracking
AUTEUIL
C6 - GRANDE COURSE DE HAIES D'AUTEUIL - 5100m
samedi 22 mai 2021 - 17:07
Très souple (4,1)

				Tronçons de 1000m	DEP - 5000m		5000m - 4000m		4000m - 3000m		3000m - 2000m		2000m - 1000m		1000m - ARR					
				Temps passage en tête	00:13.71		01:16.39		02:32.93		03:49.02		05:03.43		06:19.81					
				Durée du tronçon	00:13.71		01:02.67		01:16.53		01:16.09		01:14.41		01:16.38					
Partant	Cheval	Arrivée officielle	Vitesse Max	1000m les plus rapides	T1		T2		T3		T4		T5		T6		Temps officiel	Réduction km	Distance totale	Parcouru vs. 1er
6	**L'AUTONOMIE**	1	58,21	01:00.39	**00:16.31**	2	**01:16.71**	2	**02:33.05**	2	**03:49.02**	1	**05:03.75**	2	**06:19.81**		6'19"82	1'14"50	5077,49	
	A. ZULIANI		T5	T2	00:16.31		01:00.39	123	01:16.33	163	01:15.97	170	01:14.73	155	01:16.06	167				
8	**PAUL'S SAGA**	2	54,11	00:59.96	**00:17.41**	3	**01:17.38**	3	**02:34.71**	3	**03:51.14**	3	**05:06.30**	3	**06:26.51**		6'26"52	1'15"80	5064,91	-12,58
	K. NABET		T4	T2	00:17.41		00:59.96	137	01:17.33	170	01:16.43	184	01:15.15	171	01:20.21	196				
9	**GEX**	3	53,93	00:55.01	**00:23.07**	7	**01:18.08**	6	**02:37.16**	7	**03:53.27**	6	**05:07.72**	4	**06:27.13**		6'27"14	1'15"90	5054,45	-23,04
	J. REVELEY		T3	T2	00:23.07		00:55.01	124	01:19.08	181	01:16.11	175	01:14.44	162	01:19.41	175				
3	**GALOP MARIN**	4	52,96	01:02.67	**00:13.71**	1	**01:16.39**	1	**02:32.93**	1	**03:49.06**	2	**05:03.43**	1	**06:27.17**		6'27"18	1'15"90	5058,01	-19,48
	M. REGAIRAZ		T5	T2	00:13.71		01:02.67	136	01:16.53	160	01:16.13	168	01:14.37	164	01:23.74	187				
2	**RONALD PUMP**	5	53,42	00:58.44	**00:20.11**	6	**01:18.55**	8	**02:37.77**	9	**03:54.76**	9	**05:12.95**	8	**06:32.79**		6'32"80	1'17"00	5047,87	-29,62
	RM. POWER		T6	T2	00:20.11		00:58.44	126	01:19.21	178	01:16.98	171	01:18.18	172	01:19.84	179				
1	**FOUDRE DELTA**	6	53,35	00:59.67	**00:18.71**	6	**01:18.39**	7	**02:36.54**	5	**03:52.96**	5	**05:08.60**	6	**06:35.16**		6'35"16	1'17"50	5059,53	-17,96
	J. DA SILVA		T6	T2	00:18.71		00:59.67	129	01:18.14	174	01:16.42	169	01:15.64	171	01:26.55	199				
5	**AMOUR DU MATHAN**	7	51,37	00:55.50	**00:23.17**	9	**01:18.67**	9	**02:37.53**	8	**03:54.32**	8	**05:12.08**	7	**06:38.60**		6'38"60	1'18"20	5053,88	-23,61
	P. DUBOURG		T3	T2	00:23.17		00:55.50	121	01:18.85	166	01:16.79	165	01:17.76	168	01:26.51	185				
4	**AUTOCRAT**																			
	A. RENARD																			
7	**RESPLENDOR**																			
	F. DE GILES																			

Le tracking n'est pas synchronisé sur le chronomètre officiel, les temps peuvent différer.

Statistiques Tracking
AUTEUIL
C6 - GRANDE COURSE DE HAIES D'AUTEUIL - 5100m
samedi 22 mai 2021 - 17:07
Très souple (4,1)

Cheval	**L'AUTONOMIE**	Distance parcourue	**5077,49m**			Vitesse moyenne	**46,1**
Jockey	A. ZULIANI	Tronçon le plus rapide	**01:00.39**	(tronçon 5000m - 4000m)		Réduction km	**1'14"50**
Temps de parcours	**06:19.81 (rang 1)**	Vitesse maximale	**58,21**	(tronçon 2000m - 1000m)		Nombre de foulées	**777**

Données de tracking

Tronçons de 1000m	DEP 5000m	5000m 4000m	4000m 3000m	3000m 2000m	2000m 1000m	1000m ARR
Temps de parcours	00:16.31	01:16.71	02:33.05	03:49.02	05:03.75	06:19.81
Temps du tronçon	00:16.31	01:00.39	01:16.33	01:15.97	01:14.73	01:16.06
Vitesse moyenne	0,6	46,4	47,9	48,2	48,7	49,1
Nombre de foulées		123	163	170	155	167

Vitesse moyenne (km/h)



Position en course

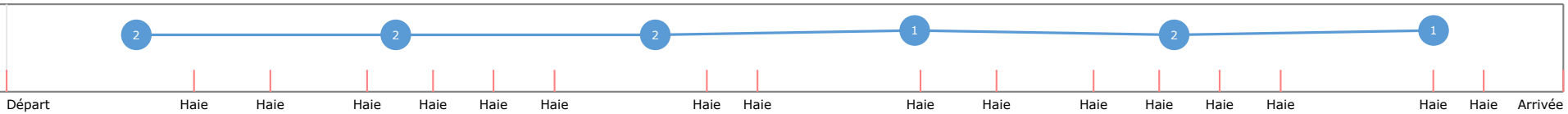

Tronçons inter haies	Départ 1/16	1/16 2/16	2/16 3/16	3/16 4/16	4/16 5/16	5/16 6/16	6/16 7/16	7/16 8/16	8/16 9/16	9/16 10/16	10/16 11/16	11/16 12/16	12/16 13/16	13/16 14/16	14/16 15/16	15/16 16/16	16/16 Arrivée
Temps de parcours	00:38.58	00:57.90	01:23.33	01:40.69	01:55.35	02:10.28	02:47.07	02:59.74	03:40.37	03:59.62	04:23.77	04:40.11	04:54.37	05:09.21	05:46.87	05:59.10	06:19.81
Temps du tronçon	00:38.58	00:19.32	00:25.43	00:17.36	00:14.66	00:14.93	00:36.78	00:12.66	00:40.62	00:19.25	00:24.15	00:16.33	00:14.26	00:14.84	00:37.65	00:12.22	00:20.71
Vitesse moyenne		46,6	44,9	44,8	48,6	48,2	48,8	47,2	47,3	46,6	47,4	47,4	50	48,5	47,8	48,6	45,4
Distance		250	317	216	198	200	499	166	534	249	318	215	198	200	500	165	261
Dist. parcourue		260,3	327,4	216,3	197,3	200,9	524,8	165	536,8	259,1	322,9	215,4	198,6	199,9	534,8	165,4	261,1
Nombre de foulées		83	54	36	28	35	81	27	88	45	49	35	30	33	79	27	47
Longueurs foulées		3,1	6,1	6	7	5,7	6,5	6,1	6,1	5,8	6,6	6,2	6,6	6,1	6,8	6,1	5,6

Vitesse moyenne (km/h)

Position en course

Le tracking n'est pas synchronisé sur le chronomètre officiel, les temps peuvent différer.

Statistiques Tracking
AUTEUIL
C6 - GRANDE COURSE DE HAIES D'AUTEUIL - 5100m
samedi 22 mai 2021 - 17:07
Très souple (4,1)

Cheval	**PAUL'S SAGA**	Distance parcourue	**5064,91m**		Vitesse moyenne	**45,1**
Jockey	K. NABET	Tronçon le plus rapide	**00:59.96**	(tronçon 5000m - 4000m)	Réduction km	**1'15"80**
Temps de parcours	**06:26.51 (rang 2)**	Vitesse maximale	**54,11**	(tronçon 3000m - 2000m)	Nombre de foulées	**857**

Données de tracking

Tronçons de 1000m	DEP 5000m	5000m 4000m	4000m 3000m	3000m 2000m	2000m 1000m	1000m ARR
Temps de parcours	00:17.41	01:17.38	02:34.71	03:51.14	05:06.30	06:26.51
Temps du tronçon	00:17.41	00:59.96	01:17.33	01:16.43	01:15.15	01:20.21
Vitesse moyenne	0,6	45,8	47,3	47,8	48,4	46,3
Nombre de foulées		137	170	184	171	196

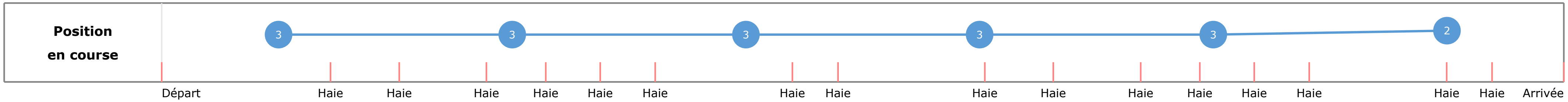

Tronçons inter haies	Départ 1/16	1/16 2/16	2/16 3/16	3/16 4/16	4/16 5/16	5/16 6/16	6/16 7/16	7/16 8/16	8/16 9/16	9/16 10/16	10/16 11/16	11/16 12/16	12/16 13/16	13/16 14/16	14/16 15/16	15/16 16/16	16/16 Arrivée
Temps de parcours	00:39.29	00:58.78	01:24.14	01:41.46	01:56.58	02:11.25	02:49.32	03:02.27	03:42.67	04:01.86	04:25.62	04:42.21	04:57.01	05:12.10	05:52.57	06:05.91	06:26.51
Temps du tronçon	00:39.29	00:19.48	00:25.36	00:17.32	00:15.12	00:14.66	00:38.07	00:12.94	00:40.40	00:19.19	00:23.75	00:16.59	00:14.79	00:15.09	00:40.47	00:13.34	00:20.60
Vitesse moyenne		46,2	45	44,9	47,1	49,1	47,2	46,2	47,6	46,7	48,2	46,6	48,2	47,7	44,5	44,5	45,6
Distance		250	317	216	198	200	499	166	534	249	318	215	198	200	500	165	261
Dist. parcourue		256,4	325,1	215,3	199	199,1	526	166,2	535,1	255,7	323,9	215,6	198,3	199,9	531,2	165,2	261,7
Nombre de foulées		93	58	36	38	32	82	32	98	46	56	38	29	36	104	33	46
Longueurs foulées		2,8	5,6	6	5,2	6,2	6,4	5,2	5,5	5,6	5,8	5,7	6,8	5,6	5,1	5	5,7

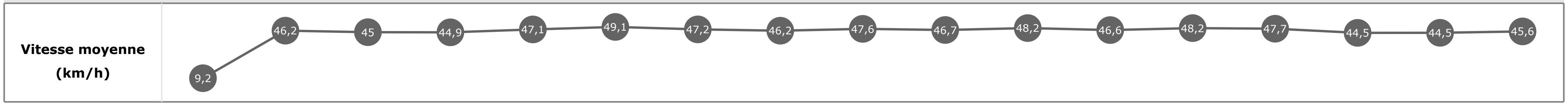

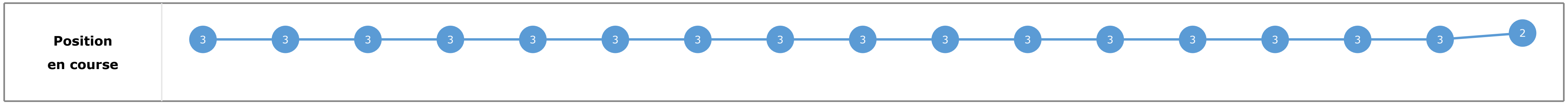

Le tracking n'est pas synchronisé sur le chronomètre officiel, les temps peuvent différer.

Statistiques Tracking
AUTEUIL
C6 - GRANDE COURSE DE HAIES D'AUTEUIL - 5100m
samedi 22 mai 2021 - 17:07
Très souple (4,1)

Cheval	**GEX**	Distance parcourue	**5054,45m**		Vitesse moyenne	**44,6**
Jockey	J. REVELEY	Tronçon le plus rapide	**00:55.01**	(tronçon 5000m - 4000m)	Réduction km	**1'15"90**
Temps de parcours	**06:27.13 (rang 3)**	Vitesse maximale	**53,93**	(tronçon 4000m - 3000m)	Nombre de foulées	**816**

Données de tracking

Tronçons de 1000m	DEP 5000m	5000m 4000m	4000m 3000m	3000m 2000m	2000m 1000m	1000m ARR
Temps de parcours	00:23.07	01:18.08	02:37.16	03:53.27	05:07.72	06:27.13
Temps du tronçon	00:23.07	00:55.01	01:19.08	01:16.11	01:14.44	01:19.41
Vitesse moyenne	0,4	47,4	46,1	47,9	48,7	46,7
Nombre de foulées		124	181	175	162	175

Vitesse moyenne (km/h)

Position en course

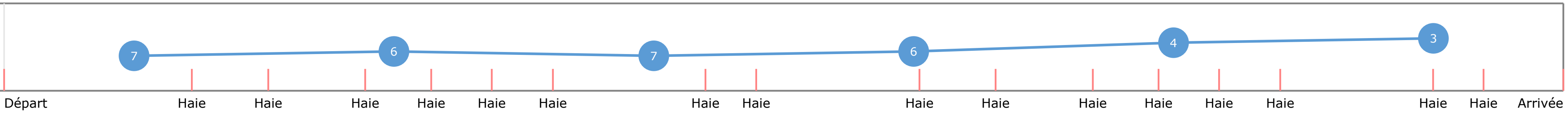

Tronçons inter haies	Départ 1/16	1/16 2/16	2/16 3/16	3/16 4/16	4/16 5/16	5/16 6/16	6/16 7/16	7/16 8/16	8/16 9/16	9/16 10/16	10/16 11/16	11/16 12/16	12/16 13/16	13/16 14/16	14/16 15/16	15/16 16/16	16/16 Arrivée
Temps de parcours	00:40.21	00:59.25	01:24.95	01:42.65	01:58.35	02:13.77	02:51.91	03:04.57	03:44.85	04:03.99	04:27.31	04:43.52	04:58.47	05:13.33	05:52.99	06:05.95	06:27.13
Temps du tronçon	00:40.21	00:19.04	00:25.69	00:17.69	00:15.70	00:15.41	00:38.14	00:12.65	00:40.27	00:19.14	00:23.31	00:16.21	00:14.94	00:14.86	00:39.65	00:12.95	00:21.18
Vitesse moyenne		47,3	44,4	43,9	45,4	46,7	47,1	47,2	47,7	46,8	49,1	47,7	47,7	48,4	45,4	45,8	44,4
Distance		250	317	216	198	200	499	166	534	249	318	215	198	200	500	165	261
Dist. parcourue		254,6	324,3	215,7	198,1	201,1	520	166,3	534,1	257,7	321,5	215,5	198,8	199,1	529,9	165,1	261,8
Nombre de foulées		80	62	42	33	35	85	30	92	41	55	33	32	33	86	32	45
Longueurs foulées		3,2	5,2	5,1	6	5,7	6,1	5,5	5,8	6,3	5,8	6,5	6,2	6	6,2	5,2	5,8

Vitesse moyenne (km/h)

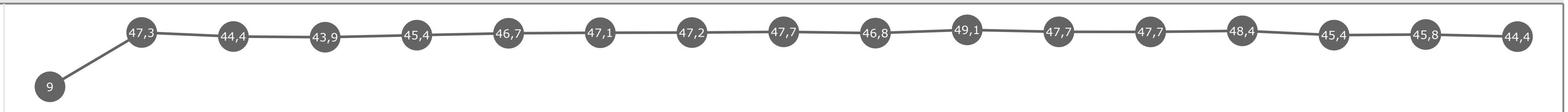

Position en course

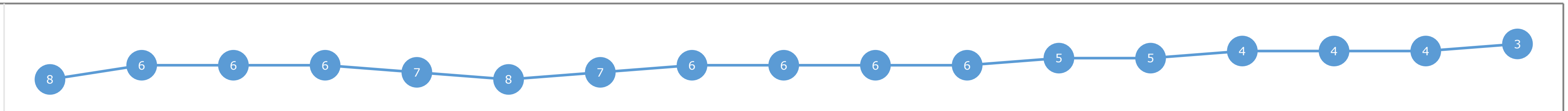

Le tracking n'est pas synchronisé sur le chronomètre officiel, les temps peuvent différer.

Statistiques Tracking
AUTEUIL
C6 - GRANDE COURSE DE HAIES D'AUTEUIL - 5100m
samedi 22 mai 2021 - 17:07
Très souple (4,1)

Cheval	**GALOP MARIN**	Distance parcourue	**5058,01m**		Vitesse moyenne	**45,3**
Jockey	M. REGAIRAZ	Tronçon le plus rapide	**01:02.67**	(tronçon 5000m - 4000m)	Réduction km	**1'15"90**
Temps de parcours	**06:27.17 (rang 4)**	Vitesse maximale	**52,96**	(tronçon 2000m - 1000m)	Nombre de foulées	**814**

Données de tracking

Tronçons de 1000m	DEP 5000m	5000m 4000m	4000m 3000m	3000m 2000m	2000m 1000m	1000m ARR
Temps de parcours	00:13.71	01:16.39	02:32.93	03:49.06	05:03.43	06:27.17
Temps du tronçon	00:13.71	01:02.67	01:16.53	01:16.13	01:14.37	01:23.74
Vitesse moyenne	0,7	45,9	47,7	47,8	49	44,3
Nombre de foulées		136	160	168	164	187

Vitesse moyenne (km/h)



Position en course

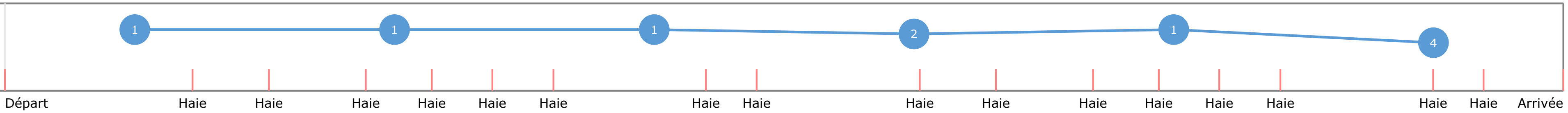

Tronçons inter haies	Départ 1/16	1/16 2/16	2/16 3/16	3/16 4/16	4/16 5/16	5/16 6/16	6/16 7/16	7/16 8/16	8/16 9/16	9/16 10/16	10/16 11/16	11/16 12/16	12/16 13/16	13/16 14/16	14/16 15/16	15/16 16/16	16/16 Arrivée
Temps de parcours	00:38.48	00:57.86	01:23.06	01:40.45	01:55.13	02:10.07	02:47.32	03:00.01	03:40.41	03:59.48	04:23.59	04:39.66	04:54.09	05:09.00	05:48.84	06:03.08	06:27.17
Temps du tronçon	00:38.48	00:19.37	00:25.19	00:17.39	00:14.67	00:14.94	00:37.25	00:12.68	00:40.40	00:19.07	00:24.11	00:16.07	00:14.42	00:14.91	00:39.84	00:14.24	00:24.09
Vitesse moyenne		46,4	45,3	44,7	48,6	48,2	48,2	47,1	47,6	47	47,5	48,2	49,4	48,3	45,2	41,7	39
Distance		250	317	216	198	200	499	166	534	249	318	215	198	200	500	165	261
Dist. parcourue		255,6	324,6	215,8	198,4	199,5	521	165,8	535,3	255,9	325,3	214,8	199,1	200,4	527,6	166,1	262
Nombre de foulées		95	53	37	27	33	82	29	89	40	54	40	31	29	87	34	54
Longueurs foulées		2,7	6,1	5,8	7,3	6	6,4	5,7	6	6,4	6	5,4	6,4	6,9	6,1	4,9	4,9

Vitesse moyenne (km/h)

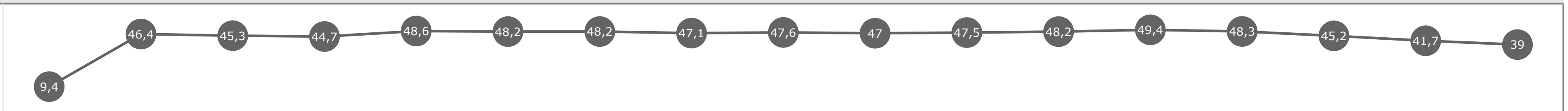

Position en course

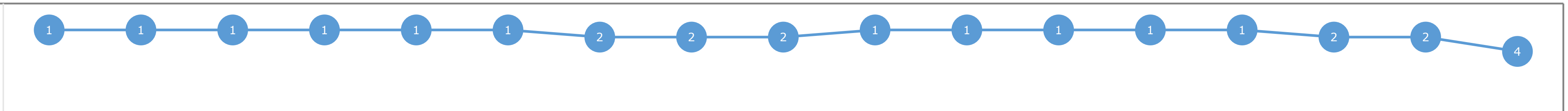

Le tracking n'est pas synchronisé sur le chronomètre officiel, les temps peuvent différer.

Statistiques Tracking
AUTEUIL
C6 - GRANDE COURSE DE HAIES D'AUTEUIL - 5100m
samedi 22 mai 2021 - 17:07
Très souple (4,1)

Cheval	**RONALD PUMP**	Distance parcourue	**5047,87m**		Vitesse moyenne	**43,9**
Jockey	RM. POWER	Tronçon le plus rapide	**00:58.44**	(tronçon 5000m - 4000m)	Réduction km	**1'17"00**
Temps de parcours	**06:32.79 (rang 5)**	Vitesse maximale	**53,42**	(tronçon 1000m - ARR)	Nombre de foulées	**825**

Données de tracking

Tronçons de 1000m	DEP 5000m	5000m 4000m	4000m 3000m	3000m 2000m	2000m 1000m	1000m ARR
Temps de parcours	00:20.11	01:18.55	02:37.77	03:54.76	05:12.95	06:32.79
Temps du tronçon	00:20.11	00:58.44	01:19.21	01:16.98	01:18.18	01:19.84
Vitesse moyenne	0,5	45,1	46,1	47,2	46,4	46,3
Nombre de foulées		126	178	171	172	179

Vitesse moyenne (km/h)

Position en course

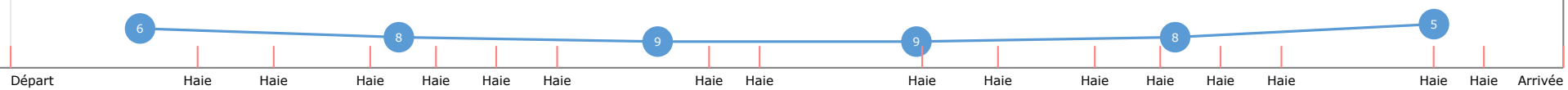

Tronçons inter haies	Départ 1/16	1/16 2/16	2/16 3/16	3/16 4/16	4/16 5/16	5/16 6/16	6/16 7/16	7/16 8/16	8/16 9/16	9/16 10/16	10/16 11/16	11/16 12/16	12/16 13/16	13/16 14/16	14/16 15/16	15/16 16/16	16/16 Arrivée
Temps de parcours	00:40.08	00:59.82	01:25.42	01:43.17	01:58.80	02:14.28	02:52.98	03:05.96	03:46.16	04:06.23	04:30.73	04:48.02	05:03.62	05:18.63	05:58.29	06:12.02	06:32.79
Temps du tronçon	00:40.08	00:19.73	00:25.60	00:17.74	00:15.63	00:15.47	00:38.70	00:12.98	00:40.20	00:20.06	00:24.50	00:17.29	00:15.60	00:15.01	00:39.65	00:13.73	00:20.77
Vitesse moyenne		45,6	44,6	43,8	45,6	46,5	46,4	46	47,8	44,7	46,7	44,8	45,7	48	45,4	43,2	45,2
Distance		250	317	216	198	200	499	166	534	249	318	215	198	200	500	165	261
Dist. parcourue		254,6	325,1	215,1	198,9	200,4	519,3	164,7	535	258	319,2	215,9	198	199,9	524,7	165,4	261,9
Nombre de foulées		85	55	40	34	35	88	30	89	44	54	38	33	34	90	31	45
Longueurs foulées		3	5,9	5,4	5,9	5,7	5,9	5,5	6	5,9	5,9	5,7	6	5,9	5,8	5,3	5,8

Vitesse moyenne (km/h)

Position en course

Le tracking n'est pas synchronisé sur le chronomètre officiel, les temps peuvent différer.

Statistiques Tracking
AUTEUIL
C6 - GRANDE COURSE DE HAIES D'AUTEUIL - 5100m
samedi 22 mai 2021 - 17:07
Très souple (4,1)

Cheval	**FOUDRE DELTA**	Distance parcourue	**5059,53m**		Vitesse moyenne	**44**
Jockey	J. DA SILVA	Tronçon le plus rapide	**00:59.67**	(tronçon 5000m - 4000m)	Réduction km	**1'17"50**
Temps de parcours	**06:35.16 (rang 6)**	Vitesse maximale	**53,35**	(tronçon 1000m - ARR)	Nombre de foulées	**841**

Données de tracking

Tronçons de 1000m	DEP 5000m	5000m 4000m	4000m 3000m	3000m 2000m	2000m 1000m	1000m ARR
Temps de parcours	00:18.71	01:18.39	02:36.54	03:52.96	05:08.60	06:35.16
Temps du tronçon	00:18.71	00:59.67	01:18.14	01:16.42	01:15.64	01:26.55
Vitesse moyenne	0,5	45,9	46,7	47,7	47,8	43
Nombre de foulées		129	174	169	171	199

Vitesse moyenne (km/h)

Position en course

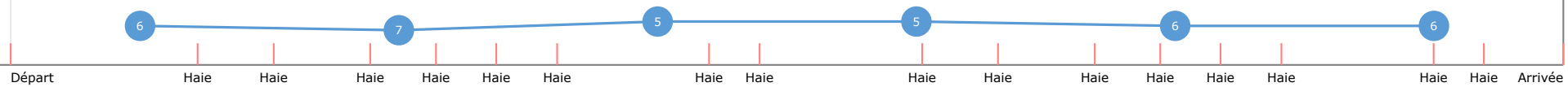

Tronçons inter haies	Départ 1/16	1/16 2/16	2/16 3/16	3/16 4/16	4/16 5/16	5/16 6/16	6/16 7/16	7/16 8/16	8/16 9/16	9/16 10/16	10/16 11/16	11/16 12/16	12/16 13/16	13/16 14/16	14/16 15/16	15/16 16/16	16/16 Arrivée
Temps de parcours	00:40.18	00:59.58	01:25.07	01:42.78	01:58.15	02:13.07	02:51.48	03:04.08	03:44.50	04:03.72	04:27.20	04:43.61	04:58.91	05:14.41	05:56.69	06:11.01	06:35.16
Temps du tronçon	00:40.18	00:19.40	00:25.48	00:17.71	00:15.37	00:14.91	00:38.41	00:12.59	00:40.42	00:19.21	00:23.48	00:16.41	00:15.29	00:15.49	00:42.28	00:14.31	00:24.14
Vitesse moyenne		46,4	44,8	43,9	46,4	48,3	46,8	47,4	47,6	46,6	48,8	47,2	46,6	46,5	42,6	41,5	38,9
Distance		250	317	216	198	200	499	166	534	249	318	215	198	200	500	165	261
Dist. parcourue		257,9	325,6	216,6	197,3	201,1	521,4	165,7	535,1	255,5	318,9	215,7	198,2	200,1	532,7	165,3	261,1
Nombre de foulées		85	55	41	39	31	83	29	86	43	51	38	35	41	104	32	48
Longueurs foulées		3	5,9	5,3	5,1	6,5	6,3	5,7	6,2	5,9	6,3	5,7	5,7	4,9	5,1	5,2	5,4

Vitesse moyenne (km/h)

Position en course

Le tracking n'est pas synchronisé sur le chronomètre officiel, les temps peuvent différer.

Statistiques Tracking
AUTEUIL
C6 - GRANDE COURSE DE HAIES D'AUTEUIL - 5100m
samedi 22 mai 2021 - 17:07
Très souple (4,1)

Cheval	**AMOUR DU MATHAN**	Distance parcourue	**5053,88m**		Vitesse moyenne	**43,3**
Jockey	P. DUBOURG	Tronçon le plus rapide	**00:55.50**	(tronçon 5000m - 4000m)	Réduction km	**1'18"20**
Temps de parcours	**06:38.60 (rang 7)**	Vitesse maximale	**51,37**	(tronçon 4000m - 3000m)	Nombre de foulées	**804**

Données de tracking

Tronçons de 1000m	DEP 5000m	5000m 4000m	4000m 3000m	3000m 2000m	2000m 1000m	1000m ARR
Temps de parcours	00:23.17	01:18.67	02:37.53	03:54.32	05:12.08	06:38.60
Temps du tronçon	00:23.17	00:55.50	01:18.85	01:16.79	01:17.76	01:26.51
Vitesse moyenne	0,4	47,5	46,3	47,5	46,6	42,8
Nombre de foulées		121	166	165	168	185

Vitesse moyenne (km/h)



Position en course

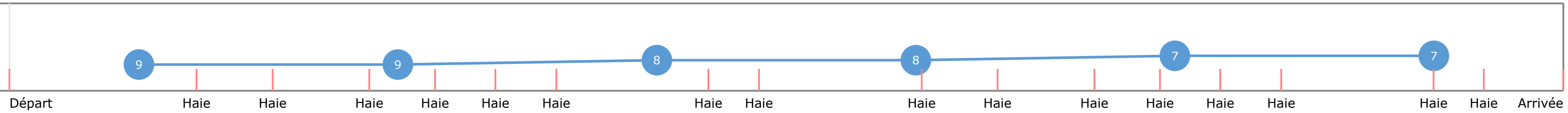

Tronçons inter haies	Départ 1/16	1/16 2/16	2/16 3/16	3/16 4/16	4/16 5/16	5/16 6/16	6/16 7/16	7/16 8/16	8/16 9/16	9/16 10/16	10/16 11/16	11/16 12/16	12/16 13/16	13/16 14/16	14/16 15/16	15/16 16/16	16/16 Arrivée
Temps de parcours	00:40.64	01:00.15	01:25.33	01:43.16	01:58.59	02:13.64	02:52.46	03:05.15	03:45.50	04:05.49	04:29.72	04:46.84	05:02.36	05:17.96	05:59.31	06:13.74	06:38.60
Temps du tronçon	00:40.64	00:19.50	00:25.18	00:17.83	00:15.42	00:15.05	00:38.82	00:12.68	00:40.34	00:19.98	00:24.23	00:17.11	00:15.52	00:15.60	00:41.34	00:14.43	00:24.85
Vitesse moyenne		46,1	45,3	43,6	46,2	47,8	46,3	47,1	47,6	44,8	47,2	45,2	45,9	46,1	43,5	41,2	37,8
Distance		250	317	216	198	200	499	166	534	249	318	215	198	200	500	165	261
Dist. parcourue		256,6	326,3	215,2	199	199,3	522,4	165,8	535,7	254,4	320,5	215,6	197,8	200	527,5	165,3	261,7
Nombre de foulées		79	55	36	33	32	83	27	86	44	52	37	33	34	86	34	53
Longueurs foulées		3,2	5,9	6	6	6,2	6,3	6,1	6,2	5,8	6,2	5,8	6	5,9	6,1	4,9	4,9

Vitesse moyenne (km/h)

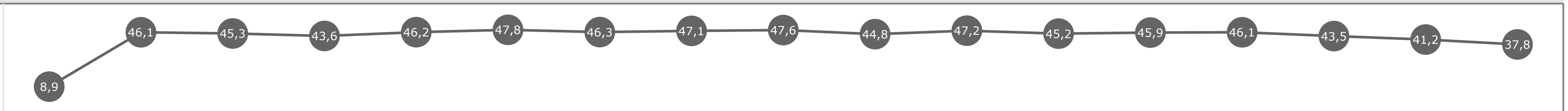

Position en course

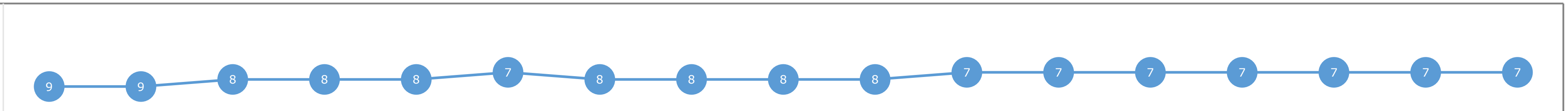

Le tracking n'est pas synchronisé sur le chronomètre officiel, les temps peuvent différer.

FRANCE GALOP

Statistiques Tracking
AUTEUIL
C6 - GRANDE COURSE DE HAIES D'AUTEUIL - 5100m
samedi 22 mai 2021 - 17:07
Très souple (4,1)

Cheval	**AUTOCRAT**	Distance parcourue	Vitesse moyenne
Jockey	A. RENARD	Tronçon le plus rapide	Réduction km
Temps de parcours		Vitesse maximale	Nombre de foulées

Données de tracking

Tronçons de 1000m	0m ARR	0m ARR	0m ARR	0m ARR	0m ARR	0m ARR
Temps de parcours						
Temps du tronçon						
Vitesse moyenne						
Nombre de foulées						
Vitesse moyenne (km/h)						
Position en course						

Tronçons inter haies	
Temps de parcours	
Temps du tronçon	
Vitesse moyenne	
Distance	
Dist. parcourue	
Nombre de foulées	
Longueurs foulées	
Vitesse moyenne (km/h)	
Position en course	

Le tracking n'est pas synchronisé sur le chronomètre officiel, les temps peuvent différer.

FRANCE GALOP

Statistiques Tracking
AUTEUIL
C6 - GRANDE COURSE DE HAIES D'AUTEUIL - 5100m
samedi 22 mai 2021 - 17:07
Très souple (4,1)

Cheval	**RESPLENDOR**	Distance parcourue	Vitesse moyenne
Jockey	F. DE GILES	Tronçon le plus rapide	Réduction km
Temps de parcours		Vitesse maximale	Nombre de foulées

Données de tracking

Tronçons de 1000m	0m ARR	0m ARR	0m ARR	0m ARR	0m ARR	0m ARR
Temps de parcours						
Temps du tronçon						
Vitesse moyenne						
Nombre de foulées						
Vitesse moyenne (km/h)						
Position en course						

Tronçons inter haies	
Temps de parcours	
Temps du tronçon	
Vitesse moyenne	
Distance	
Dist. parcourue	
Nombre de foulées	
Longueurs foulées	
Vitesse moyenne (km/h)	
Position en course	

Le tracking n'est pas synchronisé sur le chronomètre officiel, les temps peuvent différer.