

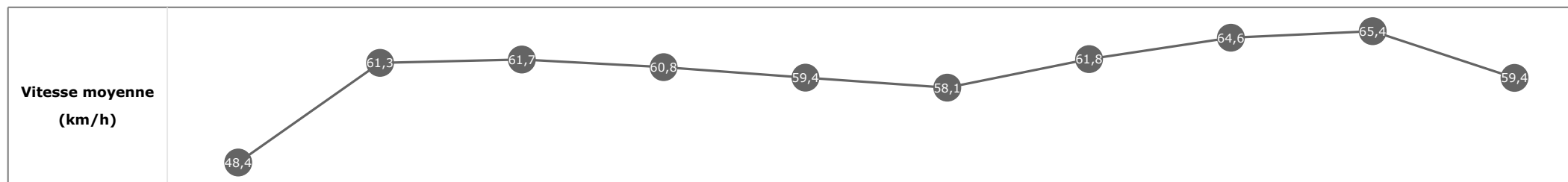
C5 - PRIX GUILLAUME D'ORNANO - HARAS DU LOGIS SAINT-GERMAIN - 2000m
samedi 14 août 2021 - 16:25

Partant (corde)	Cheval	Arrivée officielle	Tronçons de 200m		DEP - 1000m	1000m - 800m	800m - 600m	600m - 400m	400m - 200m	200m - ARR	Temps officiel	Derniers 600m	Parcouru vs. 1er
			Vitesse Max	200m les plus rapides	Temps passage en tête	Durée du tronçon	01:04.27	01:17.24	01:29.31	01:41.24			
					T1	T2	T3	T4	T5	T6			
6 (8)	DUBAI HONOUR M. GUYON	1	66,60 T5	00:11.05 T5	01:05.20 8 01:05.20	01:18.20 8 00:12.99	01:30.12 8 00:11.92	01:41.71 5 00:11.59	01:52.77 1 00:11.05	02:04.83 00:12.06	2'04"83	00:34.70	
2 (5)	PRETTY TIGER C. SOUMILLON	2	65,92 T4	00:11.37 T5	01:04.64 4 01:04.64	01:17.67 4 00:13.02	01:29.66 4 00:11.99	01:41.49 4 00:11.82	01:52.87 4 00:11.37	02:05.10 00:12.23	2'05"11	00:35.44	3,08
7 (1)	TASMAN BAY D. PROBERT	3	65,20 T1	00:11.57 T5	01:04.27 1 01:04.27	01:17.24 1 00:12.97	01:29.31 1 00:12.06	01:41.24 1 00:11.92	01:52.81 2 00:11.57	02:05.17 00:12.35	2'05"17	00:35.85	-5,18
3 (7)	HIGHLAND AVENUE JW. DOYLE	4	64,80 T1	00:11.54 T5	01:04.37 2 01:04.37	01:17.39 2 00:13.01	01:29.42 2 00:12.03	01:41.32 2 00:11.90	01:52.87 3 00:11.54	02:05.25 00:12.38	2'05"26	00:35.83	0,00
8 (4)	PHILOMENE M. BARZALONA	5	65,45 T4	00:11.45 T5	01:04.58 3 01:04.58	01:17.57 3 00:12.99	01:29.62 3 00:12.05	01:41.48 3 00:11.85	01:52.93 5 00:11.45	02:05.28 00:12.34	2'05"28	00:35.65	-3,97
4 (2)	CAPRICE DES DIEUX S. PASQUIER	6	64,87 T5	00:11.43 T5	01:04.84 5 01:04.84	01:17.83 5 00:12.98	01:29.90 6 00:12.06	01:41.73 7 00:11.83	01:53.17 6 00:11.43	02:05.29 00:12.12	2'05"30	00:35.39	-4,22
1 (6)	MILLEBOSC G. MOSSE	7	65,45 T5	00:11.44 T5	01:04.90 6 01:04.90	01:17.92 6 00:13.02	01:29.87 5 00:11.95	01:41.73 6 00:11.85	01:53.18 7 00:11.44	02:05.78 00:12.59	2'05"78	00:35.90	3,04
5 (3)	DERAB L. DETTORI	8	65,74 T1	00:11.45 T1	01:05.09 7 01:05.09	01:18.09 7 00:12.99	01:30.08 7 00:11.99	01:41.83 8 00:11.74	01:53.45 8 00:11.62	02:06.24 00:12.79	2'06"25	00:36.16	-6,79

Cheval **DUBAI HONOUR**
 Jockey M. GUYON
 Rang d'arrivée **1**
 Temps de parcours **02:04.83**
 Tronçon le plus rapide **00:11.05** (tronçon 400m - 200m)
 Vitesse maximale **66,60** (tronçon 400m - 200m)
 Vitesse moyenne **59,5**

Données de tracking

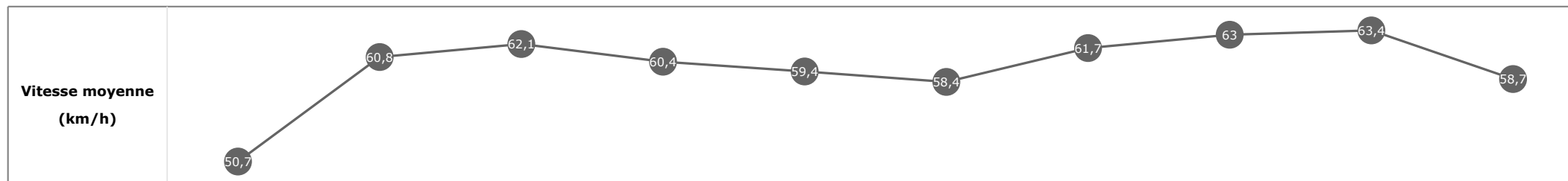
Tronçons de 200m	DEP 1800m	1800m 1600m	1600m 1400m	1400m 1200m	1200m 1000m	1000m 800m	800m 600m	600m 400m	400m 200m	200m ARR
Temps de parcours	00:17.42	00:29.36	00:41.01	00:52.89	01:05.20	01:18.20	01:30.12	01:41.71	01:52.77	02:04.83
Temps du tronçon	00:17.42	00:11.94	00:11.65	00:11.87	00:12.31	00:12.99	00:11.92	00:11.59	00:11.05	00:12.06
Vitesse moyenne	48,4	61,3	61,7	60,8	59,4	58,1	61,8	64,6	65,4	59,4



Cheval **PRETTY TIGER**
 Jockey C. SOUMILLON
 Rang d'arrivée **2**
 Temps de parcours **02:05.10**
 Tronçon le plus rapide **00:11.37** (tronçon 400m - 200m)
 Vitesse maximale **65,92** (tronçon 600m - 400m)
 Vitesse moyenne **59,5**

Données de tracking

Tronçons de 200m	DEP 1800m	1800m 1600m	1600m 1400m	1400m 1200m	1200m 1000m	1000m 800m	800m 600m	600m 400m	400m 200m	200m ARR
Temps de parcours	00:16.74	00:28.78	00:40.45	00:52.36	01:04.64	01:17.67	01:29.66	01:41.49	01:52.87	02:05.10
Temps du tronçon	00:16.74	00:12.03	00:11.67	00:11.91	00:12.27	00:13.02	00:11.99	00:11.82	00:11.37	00:12.23
Vitesse moyenne	50,7	60,8	62,1	60,4	59,4	58,4	61,7	63	63,4	58,7

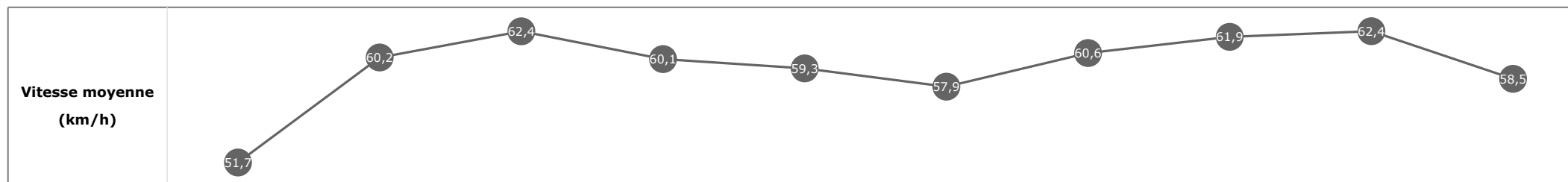


Statistiques Tracking
DEAUVILLE
C5 - PRIX GUILLAUME D'ORNANO - HARAS DU LOGIS SAINT-GERMAIN - 2000m
samedi 14 août 2021 - 16:25

Cheval **TASMAN BAY**
 Jockey **D. PROBERT**
 Rang d'arrivée **3**
 Temps de parcours **02:05.17**
 Tronçon le plus rapide **00:11.57** (tronçon 400m - 200m)
 Vitesse maximale **65,20** (tronçon 1600m - 1400m)
 Vitesse moyenne **59,2**

Données de tracking

Tronçons de 200m	DEP 1800m	1800m 1600m	1600m 1400m	1400m 1200m	1200m 1000m	1000m 800m	800m 600m	600m 400m	400m 200m	200m ARR
Temps de parcours	00:16.36	00:28.34	00:39.97	00:51.96	01:04.27	01:17.24	01:29.31	01:41.24	01:52.81	02:05.17
Temps du tronçon	00:16.36	00:11.97	00:11.63	00:11.98	00:12.30	00:12.97	00:12.06	00:11.92	00:11.57	00:12.35
Vitesse moyenne	51,7	60,2	62,4	60,1	59,3	57,9	60,6	61,9	62,4	58,5

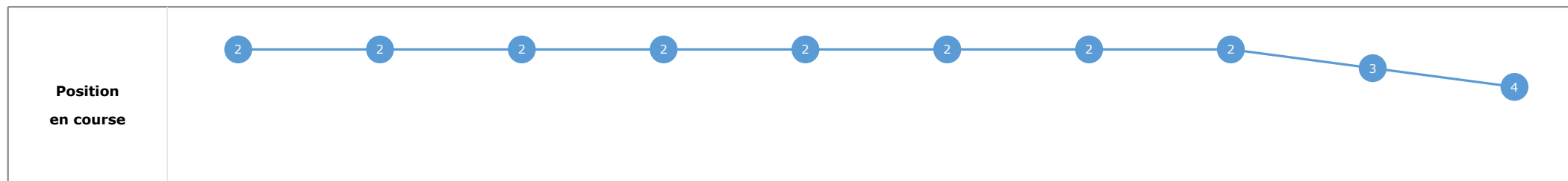
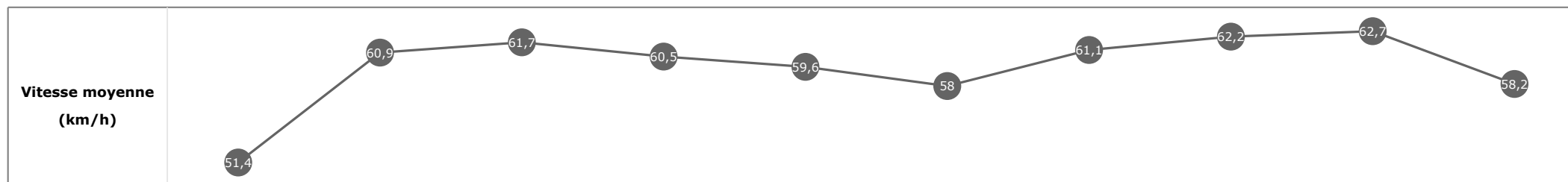


Statistiques Tracking
DEAUVILLE
C5 - PRIX GUILLAUME D'ORNANO - HARAS DU LOGIS SAINT-GERMAIN - 2000m
samedi 14 août 2021 - 16:25

Cheval **HIGHLAND AVENUE**
 Jockey **JW. DOYLE**
 Rang d'arrivée **4**
 Temps de parcours **02:05.25**
 Tronçon le plus rapide **00:11.54** (tronçon 400m - 200m)
 Vitesse maximale **64,80** (tronçon 1400m - 1200m)
 Vitesse moyenne **59,3**

Données de tracking

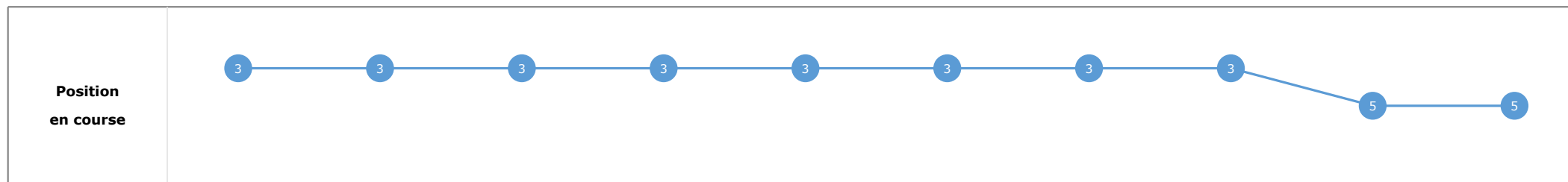
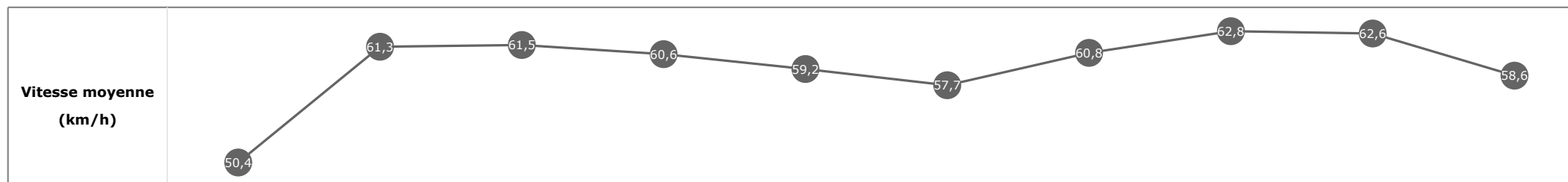
Tronçons de 200m	DEP 1800m	1800m 1600m	1600m 1400m	1400m 1200m	1200m 1000m	1000m 800m	800m 600m	600m 400m	400m 200m	200m ARR
Temps de parcours	00:16.46	00:28.47	00:40.17	00:52.07	01:04.37	01:17.39	01:29.42	01:41.32	01:52.87	02:05.25
Temps du tronçon	00:16.46	00:12.00	00:11.70	00:11.90	00:12.29	00:13.01	00:12.03	00:11.90	00:11.54	00:12.38
Vitesse moyenne	51,4	60,9	61,7	60,5	59,6	58	61,1	62,2	62,7	58,2



Cheval **PHILOMENE**
 Jockey M. BARZALONA
 Rang d'arrivée **5**
 Temps de parcours **02:05.28**
 Tronçon le plus rapide **00:11.45** (tronçon 400m - 200m)
 Vitesse maximale **65,45** (tronçon 600m - 400m)
 Vitesse moyenne **59,2**

Données de tracking

Tronçons de 200m	DEP 1800m	1800m 1600m	1600m 1400m	1400m 1200m	1200m 1000m	1000m 800m	800m 600m	600m 400m	400m 200m	200m ARR
Temps de parcours	00:16.71	00:28.65	00:40.33	00:52.27	01:04.58	01:17.57	01:29.62	01:41.48	01:52.93	02:05.28
Temps du tronçon	00:16.71	00:11.93	00:11.67	00:11.94	00:12.31	00:12.99	00:12.05	00:11.85	00:11.45	00:12.34
Vitesse moyenne	50,4	61,3	61,5	60,6	59,2	57,7	60,8	62,8	62,6	58,6

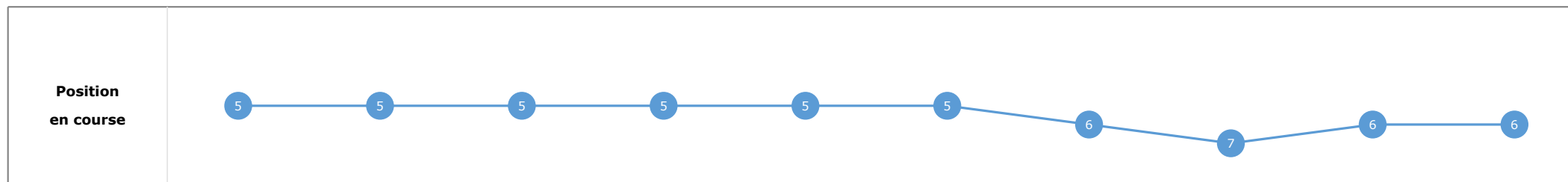
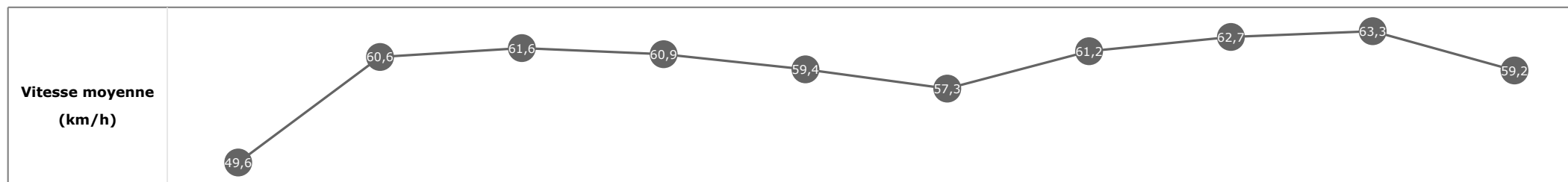


Statistiques Tracking
DEAUVILLE
C5 - PRIX GUILLAUME D'ORNANO - HARAS DU LOGIS SAINT-GERMAIN - 2000m
samedi 14 août 2021 - 16:25

Cheval **CAPRICE DES DIEUX**
 Jockey **S. PASQUIER**
 Rang d'arrivée **6**
 Temps de parcours **02:05.29**
 Tronçon le plus rapide **00:11.43** (tronçon 400m - 200m)
 Vitesse maximale **64,87** (tronçon 400m - 200m)
 Vitesse moyenne **59,2**

Données de tracking

Tronçons de 200m	DEP 1800m	1800m 1600m	1600m 1400m	1400m 1200m	1200m 1000m	1000m 800m	800m 600m	600m 400m	400m 200m	200m ARR
Temps de parcours	00:17.00	00:28.97	00:40.64	00:52.55	01:04.84	01:17.83	01:29.90	01:41.73	01:53.17	02:05.29
Temps du tronçon	00:17.00	00:11.97	00:11.66	00:11.90	00:12.29	00:12.98	00:12.06	00:11.83	00:11.43	00:12.12
Vitesse moyenne	49,6	60,6	61,6	60,9	59,4	57,3	61,2	62,7	63,3	59,2

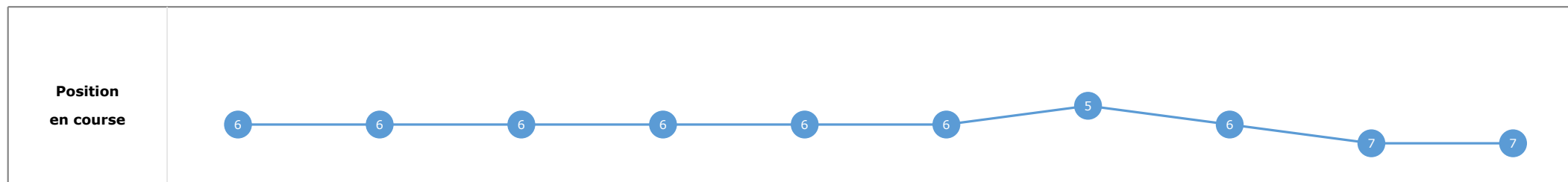
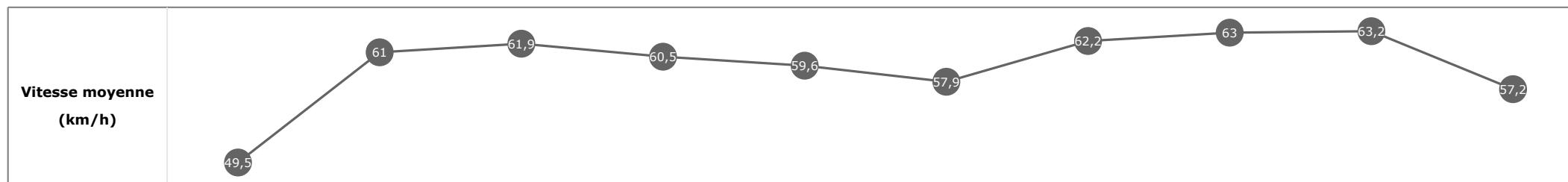


Statistiques Tracking
DEAUVILLE
C5 - PRIX GUILLAUME D'ORNANO - HARAS DU LOGIS SAINT-GERMAIN - 2000m
samedi 14 août 2021 - 16:25

Cheval **MILLEBOSC**
 Jockey **G. MOSSE**
 Rang d'arrivée **7**
 Temps de parcours **02:05.78**
 Tronçon le plus rapide **00:11.44** (tronçon 400m - 200m)
 Vitesse maximale **65,45** (tronçon 400m - 200m)
 Vitesse moyenne **59,1**

Données de tracking

Tronçons de 200m	DEP 1800m	1800m 1600m	1600m 1400m	1400m 1200m	1200m 1000m	1000m 800m	800m 600m	600m 400m	400m 200m	200m ARR
Temps de parcours	00:17.02	00:29.06	00:40.70	00:52.65	01:04.90	01:17.92	01:29.87	01:41.73	01:53.18	02:05.78
Temps du tronçon	00:17.02	00:12.04	00:11.64	00:11.94	00:12.24	00:13.02	00:11.95	00:11.85	00:11.44	00:12.59
Vitesse moyenne	49,5	61	61,9	60,5	59,6	57,9	62,2	63	63,2	57,2



Statistiques Tracking
DEAUVILLE
C5 - PRIX GUILLAUME D'ORNANO - HARAS DU LOGIS SAINT-GERMAIN - 2000m
samedi 14 août 2021 - 16:25

Cheval **DERAB**
 Jockey L. DETTORI
 Rang d'arrivée **8**
 Temps de parcours **02:06.24**
 Tronçon le plus rapide **00:11.45** (tronçon 1600m - 1400m)
 Vitesse maximale **65,74** (tronçon 1400m - 1200m)
 Vitesse moyenne **58,6**

Données de tracking

Tronçons de 200m	DEP 1800m	1800m 1600m	1600m 1400m	1400m 1200m	1200m 1000m	1000m 800m	800m 600m	600m 400m	400m 200m	200m ARR
Temps de parcours	00:17.89	00:29.76	00:41.22	00:52.83	01:05.09	01:18.09	01:30.08	01:41.83	01:53.45	02:06.24
Temps du tronçon	00:17.89	00:11.87	00:11.45	00:11.61	00:12.25	00:12.99	00:11.99	00:11.74	00:11.62	00:12.79
Vitesse moyenne	47,2	61	62,7	61,9	59,7	57,4	61,3	62,8	62,4	56,2

