

Statistiques Tracking
PARISLONGCHAMP
C3 - QATAR PRIX NIEL - 2400m
dimanche 12 septembre 2021 - 14:36

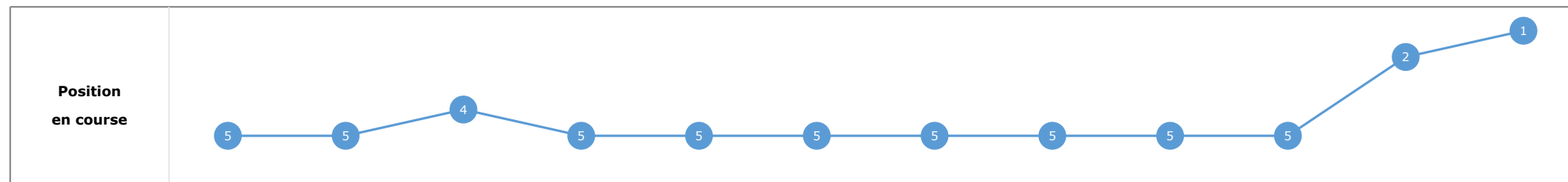
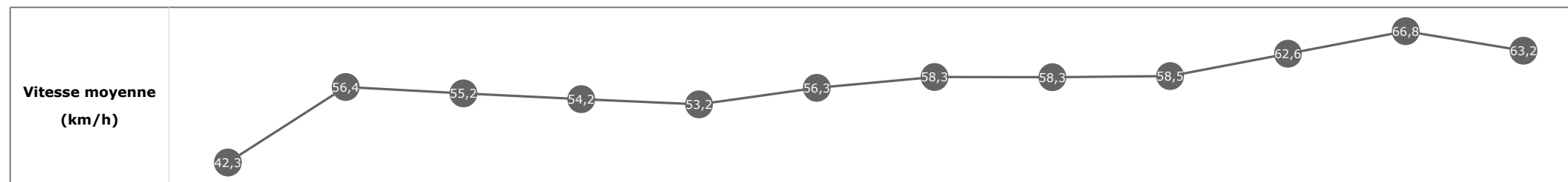
Partant (corde)	Cheval	Arrivée officielle	Tronçons de 200m		DEP - 1000m	1000m - 800m	800m - 600m	600m - 400m	400m - 200m	200m - ARR	Temps officiel	Derniers 600m	Parcouru vs. 1er
			Vitesse Max	200m les plus rapides	Temps passage en tête	Durée du tronçon	T1	T2	T3	T4			
6 (4)	BUBBLE GIFT G. MOSSE	1	69,37 T5	00:10.83 T5	01:35.42 5 01:35.42	01:48.27 5 00:12.84	02:00.01 5 00:12.39	02:12.00 5 00:11.73	02:23.11 2 00:10.83	02:34.62 00:11.39		00:33.96	
2 (5)	BABY RIDER I. MENDIZABAL	2	68,11 T5	00:10.99 T5	01:35.14 4 01:35.14	01:48.00 4 00:12.86	02:00.42 4 00:12.41	02:12.12 3 00:11.69	02:23.11 1 00:10.99	02:34.63 00:11.51	2'34"63	00:34.20	-1,98
5 (1)	TIMOUR M. BARZALONA	3	68,22 T6	00:11.06 T5	01:34.91 3 01:34.91	01:47.78 3 00:12.86	02:00.25 3 00:12.47	02:12.24 4 00:11.98	02:23.30 5 00:11.06	02:34.84 00:11.53	2'34"84	00:34.58	-5,09
1 (3)	MEDIA STREAM M. GUYON	4	65,88 T6	00:11.28 T5	01:34.56 1 01:34.56	01:47.48 1 00:12.91	02:00.01 1 00:12.53	02:12.00 1 00:11.98	02:23.28 4 00:11.28	02:34.90 00:11.61	2'34"90	00:34.88	-4,73
3 (6)	PRETTY TIGER C. SOUMILLON	5	66,28 T5	00:11.22 T5	01:34.88 2 01:34.88	01:47.75 2 00:12.86	02:00.20 2 00:12.45	02:12.01 2 00:11.81	02:23.23 3 00:11.22	02:35.14 00:11.91	2'35"15	00:34.94	0,61
4 (2)	BOLSHOI BALLET L. DETTORI												

Statistiques Tracking
PARISLONGCHAMP
C3 - QATAR PRIX NIEL - 2400m
dimanche 12 septembre 2021 - 14:36

Cheval **BUBBLE GIFT**
 Jockey **G. MOSSE**
 Rang d'arrivée **1**
 Temps de parcours **02:34.62**
 Tronçon le plus rapide **00:10.83** (tronçon 400m - 200m)
 Vitesse maximale **69,37** (tronçon 400m - 200m)
 Vitesse moyenne **56,5**

Données de tracking

Tronçons de 200m	DEP 2200m	2200m 2000m	2000m 1800m	1800m 1600m	1600m 1400m	1400m 1200m	1200m 1000m	1000m 800m	800m 600m	600m 400m	400m 200m	200m ARR
Temps de parcours	00:16.71	00:29.49	00:42.57	00:55.88	01:09.49	01:22.73	01:35.42	01:48.27	02:00.66	02:12.39	02:23.23	02:34.62
Temps du tronçon	00:16.71	00:12.77	00:13.07	00:13.31	00:13.60	00:13.24	00:12.68	00:12.84	00:12.39	00:11.73	00:10.83	00:11.39
Vitesse moyenne	42,3	56,4	55,2	54,2	53,2	56,3	58,3	58,3	58,5	62,6	66,8	63,2

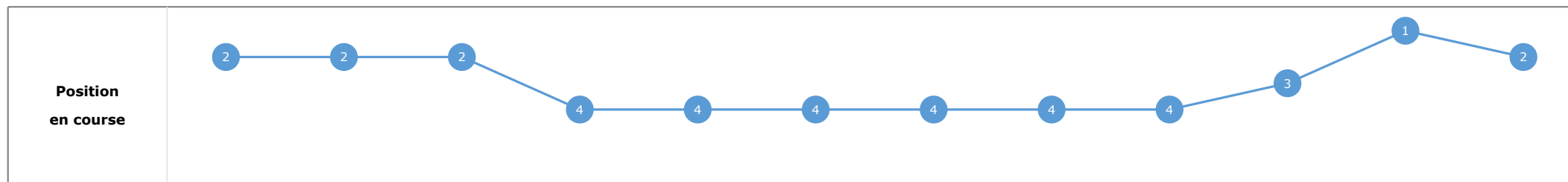
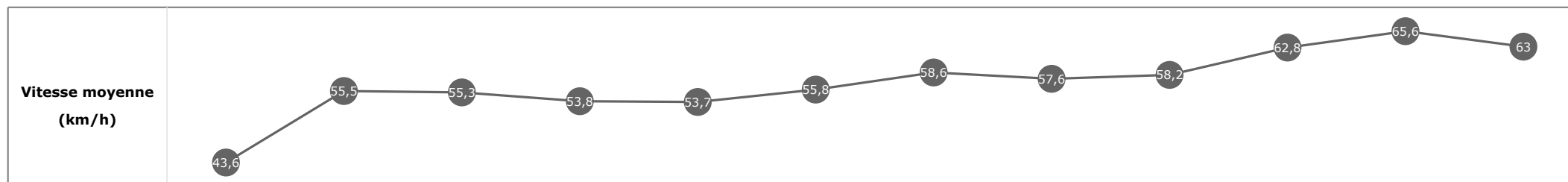


Statistiques Tracking
PARISLONGCHAMP
C3 - QATAR PRIX NIEL - 2400m
dimanche 12 septembre 2021 - 14:36

Cheval **BABY RIDER**
 Jockey **I. MENDIZABAL**
 Rang d'arrivée **2**
 Temps de parcours **02:34.63**
 Tronçon le plus rapide **00:10.99** (tronçon 400m - 200m)
 Vitesse maximale **68,11** (tronçon 400m - 200m)
 Vitesse moyenne **56,4**

Données de tracking

Tronçons de 200m	DEP 2200m	2200m 2000m	2000m 1800m	1800m 1600m	1600m 1400m	1400m 1200m	1200m 1000m	1000m 800m	800m 600m	600m 400m	400m 200m	200m ARR
Temps de parcours	00:16.33	00:29.22	00:42.28	00:55.68	01:09.17	01:22.45	01:35.14	01:48.00	02:00.42	02:12.12	02:23.11	02:34.63
Temps du tronçon	00:16.33	00:12.88	00:13.06	00:13.40	00:13.48	00:13.28	00:12.68	00:12.86	00:12.41	00:11.69	00:10.99	00:11.51
Vitesse moyenne	43,6	55,5	55,3	53,8	53,7	55,8	58,6	57,6	58,2	62,8	65,6	63

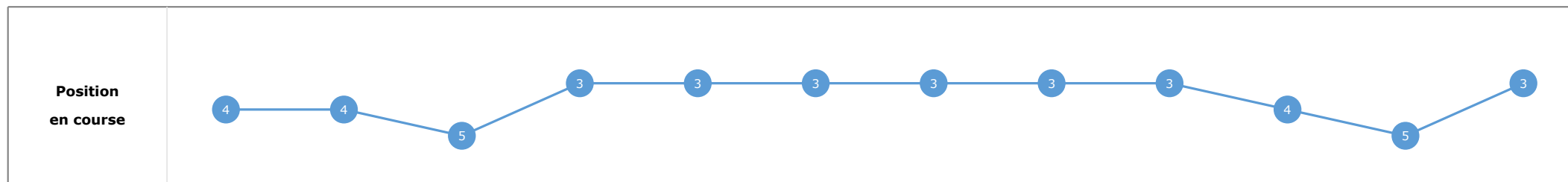
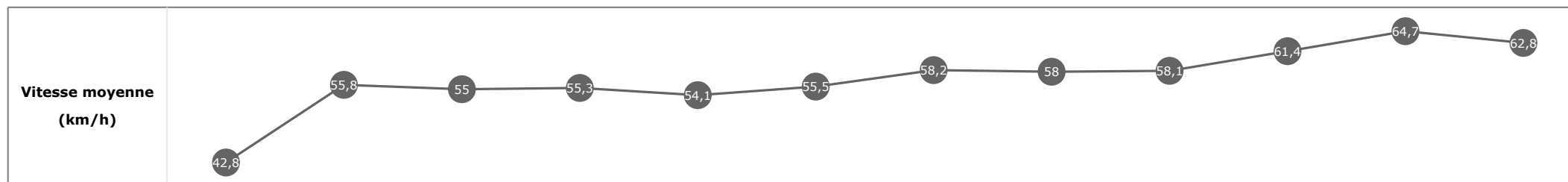


Statistiques Tracking
PARISLONGCHAMP
C3 - QATAR PRIX NIEL - 2400m
dimanche 12 septembre 2021 - 14:36

Cheval **TIMOUR**
 Jockey M. BARZALONA
 Rang d'arrivée **3**
 Temps de parcours **02:34.84**
 Tronçon le plus rapide **00:11.06** (tronçon 400m - 200m)
 Vitesse maximale **68,22** (tronçon 200m - ARR)
 Vitesse moyenne **56,3**

Données de tracking

Tronçons de 200m	DEP 2200m	2200m 2000m	2000m 1800m	1800m 1600m	1600m 1400m	1400m 1200m	1200m 1000m	1000m 800m	800m 600m	600m 400m	400m 200m	200m ARR
Temps de parcours	00:16.57	00:29.47	00:42.57	00:55.64	01:08.98	01:22.21	01:34.91	01:47.78	02:00.25	02:12.24	02:23.30	02:34.84
Temps du tronçon	00:16.57	00:12.90	00:13.09	00:13.07	00:13.34	00:13.23	00:12.69	00:12.86	00:12.47	00:11.98	00:11.06	00:11.53
Vitesse moyenne	42,8	55,8	55	55,3	54,1	55,5	58,2	58	58,1	61,4	64,7	62,8

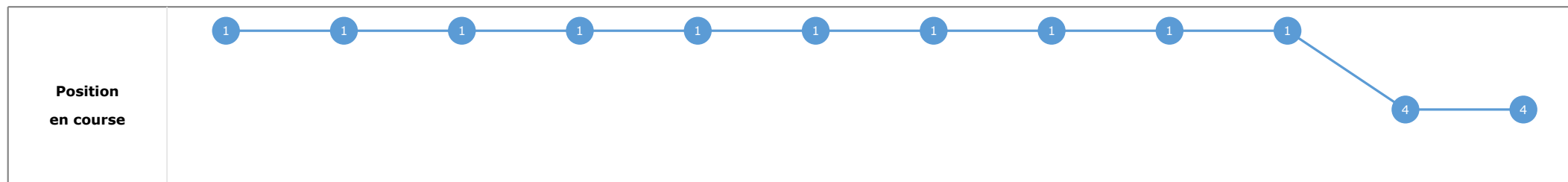
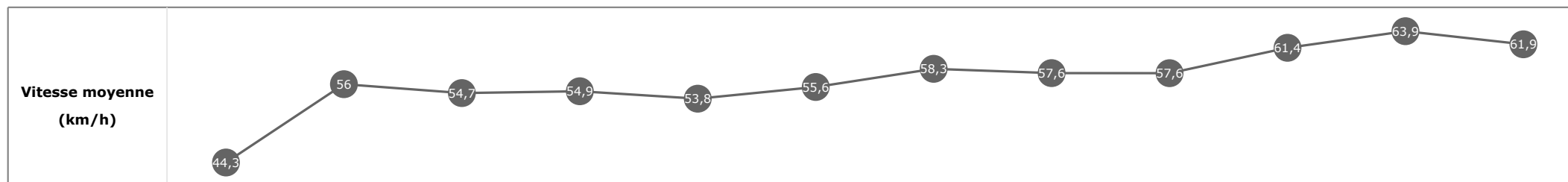


Statistiques Tracking
PARISLONGCHAMP
C3 - QATAR PRIX NIEL - 2400m
dimanche 12 septembre 2021 - 14:36

Cheval **MEDIA STREAM**
 Jockey M. GUYON
 Rang d'arrivée **4**
 Temps de parcours **02:34.90**
 Tronçon le plus rapide **00:11.28** (tronçon 400m - 200m)
 Vitesse maximale **65,88** (tronçon 200m - ARR)
 Vitesse moyenne **56,3**

Données de tracking

Tronçons de 200m	DEP 2200m	2200m 2000m	2000m 1800m	1800m 1600m	1600m 1400m	1400m 1200m	1200m 1000m	1000m 800m	800m 600m	600m 400m	400m 200m	200m ARR
Temps de parcours	00:16.04	00:28.92	00:42.01	00:55.23	01:08.64	01:21.80	01:34.56	01:47.48	02:00.01	02:12.00	02:23.28	02:34.90
Temps du tronçon	00:16.04	00:12.88	00:13.08	00:13.21	00:13.40	00:13.16	00:12.76	00:12.91	00:12.53	00:11.98	00:11.28	00:11.61
Vitesse moyenne	44,3	56	54,7	54,9	53,8	55,6	58,3	57,6	57,6	61,4	63,9	61,9

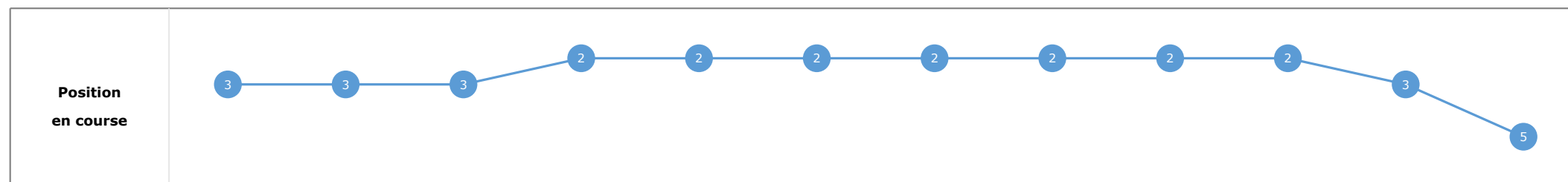
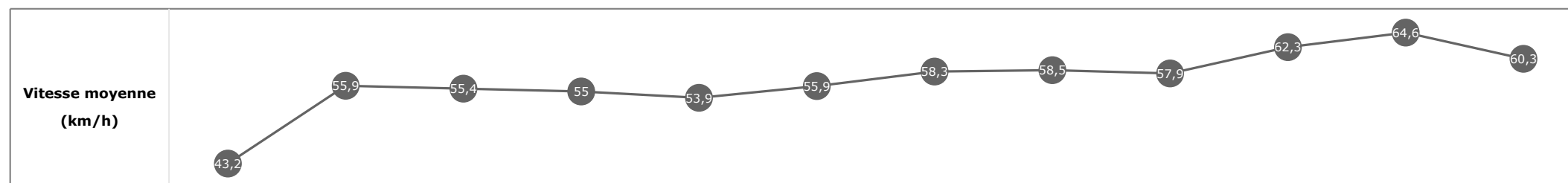


Statistiques Tracking PARISLONGCHAMP C3 - QATAR PRIX NIEL - 2400m dimanche 12 septembre 2021 - 14:36

Cheval **PRETTY TIGER**
 Jockey **C. SOUMILLON**
 Rang d'arrivée **5**
 Temps de parcours **02:35.14**
 Tronçon le plus rapide **00:11.22** (tronçon 400m - 200m)
 Vitesse maximale **66,28** (tronçon 400m - 200m)
 Vitesse moyenne **56,3**

Données de tracking

Tronçons de 200m	DEP 2200m	2200m 2000m	2000m 1800m	1800m 1600m	1600m 1400m	1400m 1200m	1200m 1000m	1000m 800m	800m 600m	600m 400m	400m 200m	200m ARR
Temps de parcours	00:16.40	00:29.29	00:42.29	00:55.40	01:08.86	01:22.13	01:34.88	01:47.75	02:00.20	02:12.01	02:23.23	02:35.14
Temps du tronçon	00:16.40	00:12.88	00:12.99	00:13.11	00:13.45	00:13.27	00:12.75	00:12.86	00:12.45	00:11.81	00:11.22	00:11.91
Vitesse moyenne	43,2	55,9	55,4	55	53,9	55,9	58,3	58,5	57,9	62,3	64,6	60,3



Statistiques Tracking
PARISLONGCHAMP
C3 - QATAR PRIX NIEL - 2400m
dimanche 12 septembre 2021 - 14:36

Cheval **BOLSHOI BALLE**
 Jockey L. DETTORI
 Rang d'arrivée **0**
 Temps de parcours
 Tronçon le plus rapide
 Vitesse maximale
 Vitesse moyenne

Données de tracking

Tronçons de 200m	0m	0m	0m	0m	0m	0m	0m	0m	0m	0m	0m	0m
	ARR	ARR	ARR	ARR	ARR	ARR	ARR	ARR	ARR	ARR	ARR	ARR
Temps de parcours												
Temps du tronçon												
Vitesse moyenne												

Vitesse moyenne (km/h)	
----------------------------------	--

Position en course	
------------------------------	--