

Statistiques Tracking
SAINT-CLOUD
C6 - PRIX EXBURY - 2000m
samedi 19 mars 2022 - 00:00

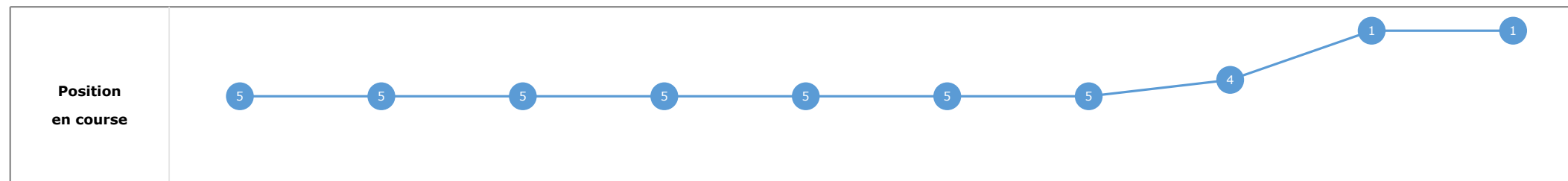
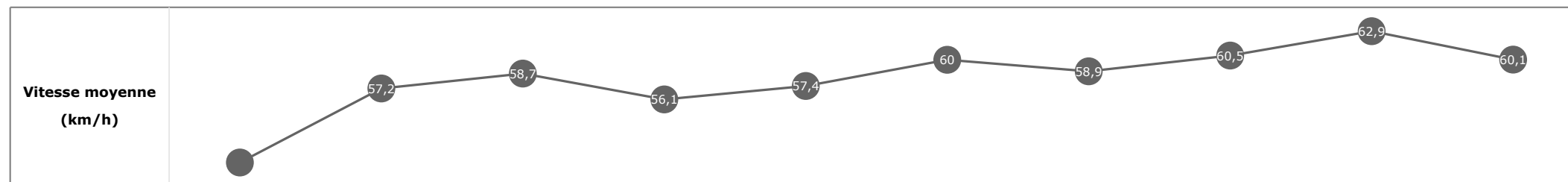
Partant (corde)	Cheval	Arrivée officielle	Tronçons de 200m		DEP - 1000m	1000m - 800m	800m - 600m	600m - 400m	400m - 200m	200m - ARR	Temps officiel	Derniers 600m	Parcouru vs. 1er
			Vitesse Max	200m les plus rapides	Temps passage en tête	Durée du tronçon	01:05.46	01:17.55	01:30.02	01:42.45			
					T1	T2	T3	T4	T5	T6			
4 (9)	PRETTY TIGER C. SOUMILLON	1	63,68 T5	00:11.42 T5	01:05.86 5 01:05.86	01:18.05 5 00:12.19	01:30.61 5 00:12.55	01:42.68 4 00:12.06	01:54.11 1 00:11.42	02:06.10 00:11.99	2'06"11	00:35.49	
8 (6)	HURRICANE DREAM M. BARZALONA	2	64,80 T4	00:11.41 T5	01:06.50 8 01:06.50	01:18.64 8 00:12.13	01:31.06 8 00:12.42	01:42.82 6 00:11.76	01:54.24 2 00:11.41	02:06.20 00:11.96	2'06"21	00:35.14	-1,36
2 (4)	SKALLETI M. GUYON	3	64,80 T5	00:11.32 T5	01:06.81 9 01:06.81	01:18.88 9 00:12.07	01:31.34 9 00:12.46	01:43.06 8 00:11.71	01:54.38 4 00:11.32	02:06.23 00:11.85	2'06"24	00:34.89	2,31
7 (8)	MR DE POURCEAUGNAC H. BESNIER	4	64,62 T5	00:11.36 T5	01:06.20 6 01:06.20	01:18.38 6 00:12.17	01:30.86 7 00:12.48	01:42.89 7 00:12.03	01:54.26 3 00:11.36	02:06.34 00:12.08	2'06"35	00:35.48	0,86
6 (1)	LORD CHARMING B. MURZABAYEV	5	62,32 T6	00:12.09 T5	01:05.82 4 01:05.82	01:17.92 4 00:12.10	01:30.41 4 00:12.49	01:42.69 5 00:12.27	01:54.78 8 00:12.09	02:07.06 00:12.28	2'07"07	00:36.65	-6,66
1 (5)	ROAD TO ARC A. ORANI	6	61,63 T5	00:11.85 T5	01:05.60 3 01:05.60	01:17.77 3 00:12.16	01:30.39 3 00:12.62	01:42.65 3 00:12.25	01:54.50 5 00:11.85	02:07.13 00:12.62	2'07"13	00:36.73	0,80
5 (7)	IL DECAMERONE A. POUCHIN	7	62,10 T5	00:12.09 T5	01:05.46 1 01:05.46	01:17.55 1 00:12.08	01:30.02 1 00:12.47	01:42.45 1 00:12.42	01:54.55 6 00:12.09	02:07.92 00:13.37	2'07"93	00:37.90	1,82
3 (2)	DAWN INTELLO G. MOSSE	8	62,03 T2	00:12.07 T5	01:05.59 2 01:05.59	01:17.61 2 00:12.01	01:30.18 2 00:12.57	01:42.54 2 00:12.36	01:54.62 7 00:12.07	02:08.36 00:13.74	2'08"37	00:38.18	-6,89
9 (3)	SHINE FOR YOU A. LEMAITRE	9	60,55 T2	00:12.21 T5	01:06.24 7 01:06.24	01:18.41 7 00:12.17	01:30.84 6 00:12.42	01:43.20 9 00:12.36	01:55.41 9 00:12.21	02:08.50 00:13.09	2'08"51	00:37.66	-7,73

Statistiques Tracking
SAINT-CLOUD
C6 - PRIX EXBURY - 2000m
samedi 19 mars 2022 - 00:00

Cheval **PRETTY TIGER**
 Jockey **C. SOUMILLON**
 Rang d'arrivée **1**
 Temps de parcours **02:06.10**
 Tronçon le plus rapide **00:11.42** (tronçon 400m - 200m)
 Vitesse maximale **63,68** (tronçon 400m - 200m)
 Vitesse moyenne **57,9**

Données de tracking

Tronçons de 200m	DEP 1800m	1800m 1600m	1600m 1400m	1400m 1200m	1200m 1000m	1000m 800m	800m 600m	600m 400m	400m 200m	200m ARR
Temps de parcours	00:15.34	00:28.03	00:40.47	00:53.34	01:05.86	01:18.05	01:30.61	01:42.68	01:54.11	02:06.10
Temps du tronçon	00:15.34	00:12.68	00:12.43	00:12.87	00:12.52	00:12.19	00:12.55	00:12.06	00:11.42	00:11.99
Vitesse moyenne	49,8	57,2	58,7	56,1	57,4	60	58,9	60,5	62,9	60,1

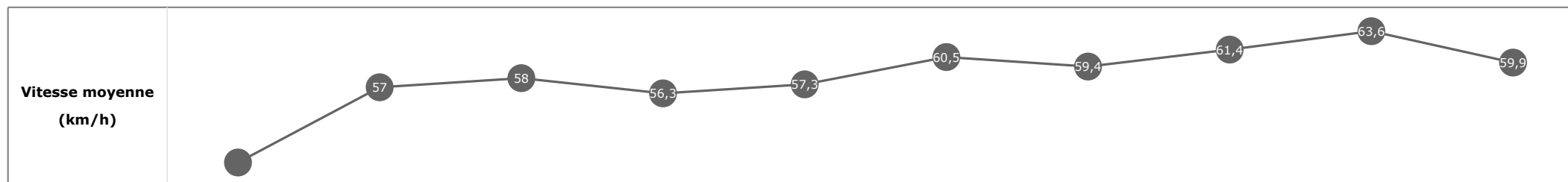


Statistiques Tracking
SAINT-CLOUD
C6 - PRIX EXBURY - 2000m
samedi 19 mars 2022 - 00:00

Cheval **HURRICANE DREAM**
 Jockey **M. BARZALONA**
 Rang d'arrivée **2**
 Temps de parcours **02:06.20**
 Tronçon le plus rapide **00:11.41** (tronçon 400m - 200m)
 Vitesse maximale **64,80** (tronçon 600m - 400m)
 Vitesse moyenne **57,8**

Données de tracking

Tronçons de 200m	DEP 1800m	1800m 1600m	1600m 1400m	1400m 1200m	1200m 1000m	1000m 800m	800m 600m	600m 400m	400m 200m	200m ARR
Temps de parcours	00:15.80	00:28.62	00:41.17	00:53.92	01:06.50	01:18.64	01:31.06	01:42.82	01:54.24	02:06.20
Temps du tronçon	00:15.80	00:12.82	00:12.55	00:12.75	00:12.58	00:12.13	00:12.42	00:11.76	00:11.41	00:11.96
Vitesse moyenne	48,1	57	58	56,3	57,3	60,5	59,4	61,4	63,6	59,9


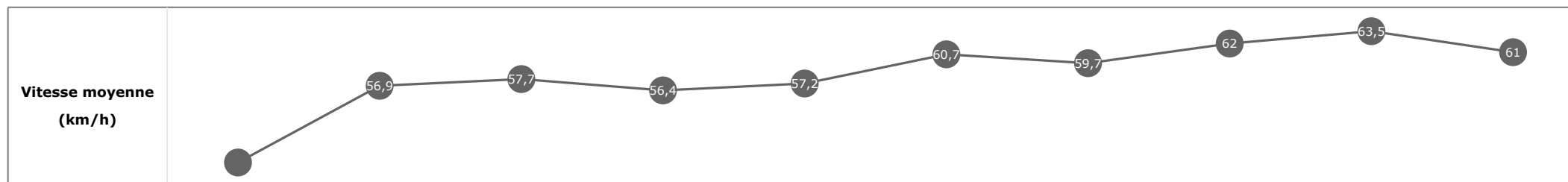


Statistiques Tracking
SAINT-CLOUD
C6 - PRIX EXBURY - 2000m
samedi 19 mars 2022 - 00:00

Cheval **SKALLETI**
 Jockey **M. GUYON**
 Rang d'arrivée **3**
 Temps de parcours **02:06.23**
 Tronçon le plus rapide **00:11.32** (tronçon 400m - 200m)
 Vitesse maximale **64,80** (tronçon 400m - 200m)
 Vitesse moyenne **57,9**

Données de tracking

Tronçons de 200m	DEP 1800m	1800m 1600m	1600m 1400m	1400m 1200m	1200m 1000m	1000m 800m	800m 600m	600m 400m	400m 200m	200m ARR
Temps de parcours	00:15.97	00:28.80	00:41.48	00:54.22	01:06.81	01:18.88	01:31.34	01:43.06	01:54.38	02:06.23
Temps du tronçon	00:15.97	00:12.83	00:12.67	00:12.74	00:12.59	00:12.07	00:12.46	00:11.71	00:11.32	00:11.85
Vitesse moyenne	47,7	56,9	57,7	56,4	57,2	60,7	59,7	62	63,5	61

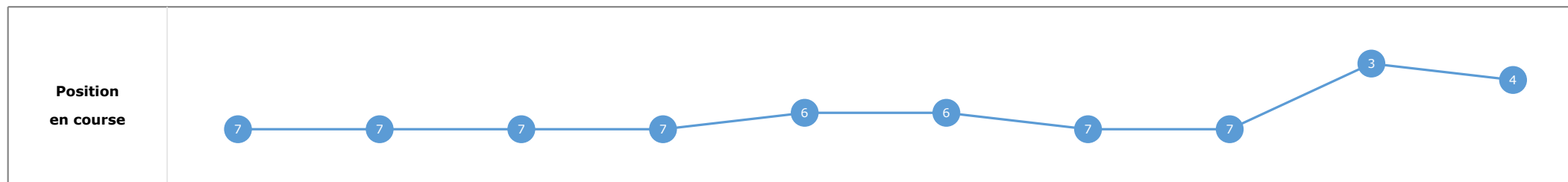
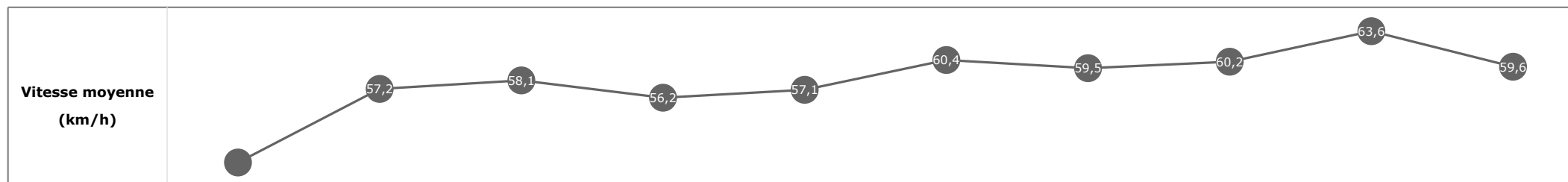


Statistiques Tracking
SAINT-CLOUD
C6 - PRIX EXBURY - 2000m
samedi 19 mars 2022 - 00:00

Cheval **MR DE POURCEAUGNAC**
 Jockey **H. BESNIER**
 Rang d'arrivée **4**
 Temps de parcours **02:06.34**
 Tronçon le plus rapide **00:11.36** (tronçon 400m - 200m)
 Vitesse maximale **64,62** (tronçon 400m - 200m)
 Vitesse moyenne **57,8**

Données de tracking

Tronçons de 200m	DEP 1800m	1800m 1600m	1600m 1400m	1400m 1200m	1200m 1000m	1000m 800m	800m 600m	600m 400m	400m 200m	200m ARR
Temps de parcours	00:15.55	00:28.34	00:40.84	00:53.65	01:06.20	01:18.38	01:30.86	01:42.89	01:54.26	02:06.34
Temps du tronçon	00:15.55	00:12.78	00:12.50	00:12.80	00:12.55	00:12.17	00:12.48	00:12.03	00:11.36	00:12.08
Vitesse moyenne	49,1	57,2	58,1	56,2	57,1	60,4	59,5	60,2	63,6	59,6

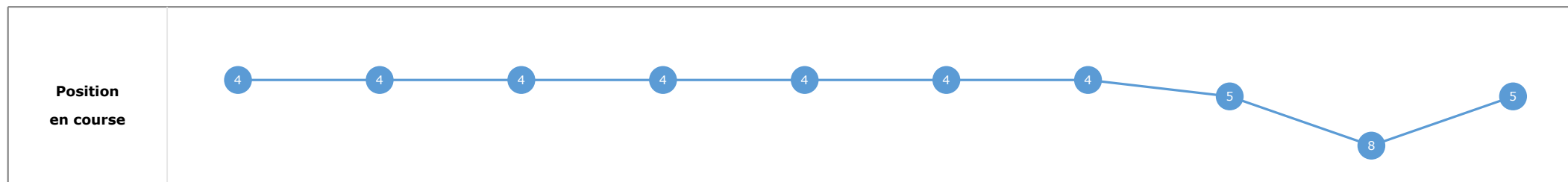
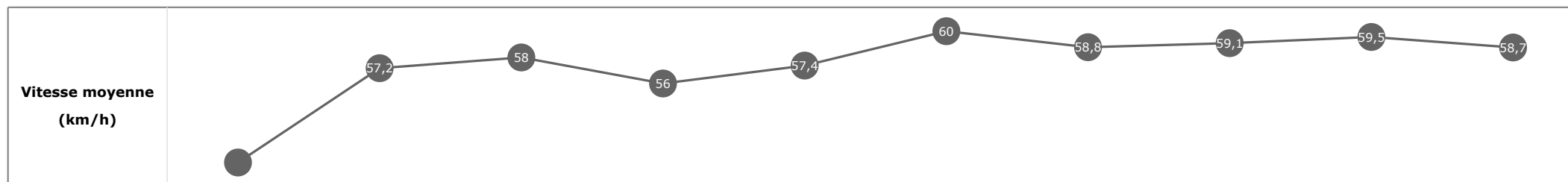


Statistiques Tracking
SAINT-CLOUD
C6 - PRIX EXBURY - 2000m
samedi 19 mars 2022 - 00:00

Cheval **LORD CHARMING**
 Jockey **B. MURZABAYEV**
 Rang d'arrivée **5**
 Temps de parcours **02:07.06**
 Tronçon le plus rapide **00:12.09** (tronçon 400m - 200m)
 Vitesse maximale **62,32** (tronçon 200m - ARR)
 Vitesse moyenne **57,3**

Données de tracking

Tronçons de 200m	DEP 1800m	1800m 1600m	1600m 1400m	1400m 1200m	1200m 1000m	1000m 800m	800m 600m	600m 400m	400m 200m	200m ARR
Temps de parcours	00:15.26	00:27.92	00:40.41	00:53.29	01:05.82	01:17.92	01:30.41	01:42.69	01:54.78	02:07.06
Temps du tronçon	00:15.26	00:12.66	00:12.48	00:12.88	00:12.52	00:12.10	00:12.49	00:12.27	00:12.09	00:12.28
Vitesse moyenne	49,9	57,2	58	56	57,4	60	58,8	59,1	59,5	58,7

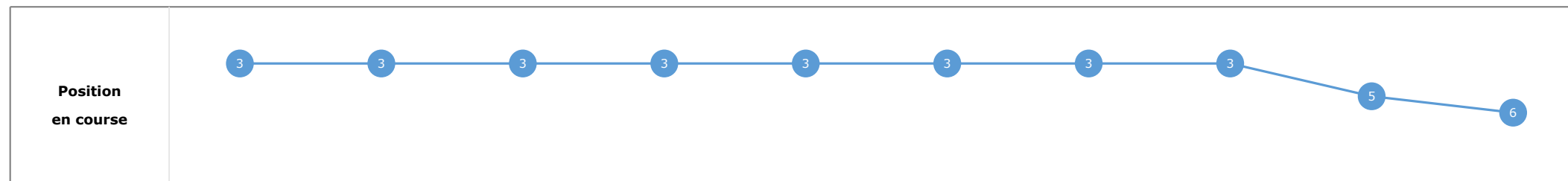
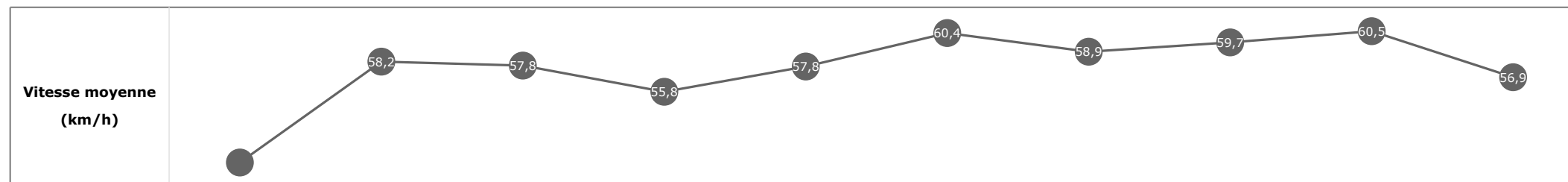


Statistiques Tracking
SAINT-CLOUD
C6 - PRIX EXBURY - 2000m
samedi 19 mars 2022 - 00:00

Cheval **ROAD TO ARC**
 Jockey **A. ORANI**
 Rang d'arrivée **6**
 Temps de parcours **02:07.13**
 Tronçon le plus rapide **00:11.85** (tronçon 400m - 200m)
 Vitesse maximale **61,63** (tronçon 400m - 200m)
 Vitesse moyenne **57,4**

Données de tracking

Tronçons de 200m	DEP 1800m	1800m 1600m	1600m 1400m	1400m 1200m	1200m 1000m	1000m 800m	800m 600m	600m 400m	400m 200m	200m ARR
Temps de parcours	00:15.11	00:27.74	00:40.22	00:53.12	01:05.60	01:17.77	01:30.39	01:42.65	01:54.50	02:07.13
Temps du tronçon	00:15.11	00:12.62	00:12.48	00:12.90	00:12.48	00:12.16	00:12.62	00:12.25	00:11.85	00:12.62
Vitesse moyenne	50,3	58,2	57,8	55,8	57,8	60,4	58,9	59,7	60,5	56,9


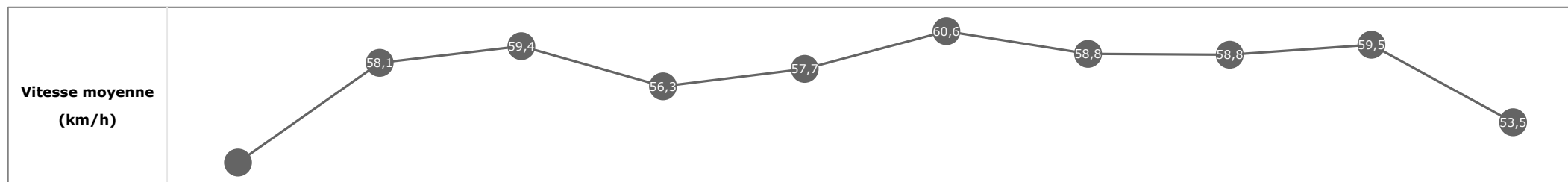


Statistiques Tracking
SAINT-CLOUD
C6 - PRIX EXBURY - 2000m
samedi 19 mars 2022 - 00:00

Cheval **IL DECAMERONE**
 Jockey **A. POUCHIN**
 Rang d'arrivée **7**
 Temps de parcours **02:07.92**
 Tronçon le plus rapide **00:12.09** (tronçon 400m - 200m)
 Vitesse maximale **62,10** (tronçon 400m - 200m)
 Vitesse moyenne **57,1**

Données de tracking

Tronçons de 200m	DEP 1800m	1800m 1600m	1600m 1400m	1400m 1200m	1200m 1000m	1000m 800m	800m 600m	600m 400m	400m 200m	200m ARR
Temps de parcours	00:15.10	00:27.73	00:40.11	00:52.97	01:05.46	01:17.55	01:30.02	01:42.45	01:54.55	02:07.92
Temps du tronçon	00:15.10	00:12.63	00:12.38	00:12.85	00:12.49	00:12.08	00:12.47	00:12.42	00:12.09	00:13.37
Vitesse moyenne	50,4	58,1	59,4	56,3	57,7	60,6	58,8	58,8	59,5	53,5

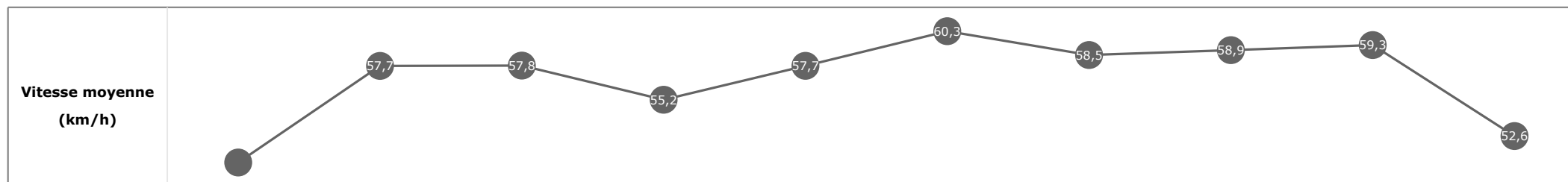


Statistiques Tracking
SAINT-CLOUD
C6 - PRIX EXBURY - 2000m
samedi 19 mars 2022 - 00:00

Cheval **DAWN INTELLO**
 Jockey G. MOSSE
 Rang d'arrivée **8**
 Temps de parcours **02:08.36**
 Tronçon le plus rapide **00:12.07** (tronçon 400m - 200m)
 Vitesse maximale **62,03** (tronçon 1000m - 800m)
 Vitesse moyenne **56,7**

Données de tracking

Tronçons de 200m	DEP 1800m	1800m 1600m	1600m 1400m	1400m 1200m	1200m 1000m	1000m 800m	800m 600m	600m 400m	400m 200m	200m ARR
Temps de parcours	00:15.06	00:27.63	00:40.13	00:53.10	01:05.59	01:17.61	01:30.18	01:42.54	01:54.62	02:08.36
Temps du tronçon	00:15.06	00:12.57	00:12.50	00:12.97	00:12.48	00:12.01	00:12.57	00:12.36	00:12.07	00:13.74
Vitesse moyenne	50,6	57,7	57,8	55,2	57,7	60,3	58,5	58,9	59,3	52,6



Statistiques Tracking
SAINT-CLOUD
C6 - PRIX EXBURY - 2000m
samedi 19 mars 2022 - 00:00

Cheval **SHINE FOR YOU**
 Jockey **A. LEMAITRE**
 Rang d'arrivée **9**
 Temps de parcours **02:08.50**
 Tronçon le plus rapide **00:12.21** (tronçon 400m - 200m)
 Vitesse maximale **60,55** (tronçon 1000m - 800m)
 Vitesse moyenne **56,6**

Données de tracking

Tronçons de 200m	DEP 1800m	1800m 1600m	1600m 1400m	1400m 1200m	1200m 1000m	1000m 800m	800m 600m	600m 400m	400m 200m	200m ARR
Temps de parcours	00:15.50	00:28.18	00:40.72	00:53.60	01:06.24	01:18.41	01:30.84	01:43.20	01:55.41	02:08.50
Temps du tronçon	00:15.50	00:12.68	00:12.53	00:12.87	00:12.64	00:12.17	00:12.42	00:12.36	00:12.21	00:13.09
Vitesse moyenne	49,1	57,4	57,5	56	57,2	59,1	59,3	58,2	58,9	55

