

Statistiques Tracking
PARISLONGCHAMP
C2 - QATAR PRIX MARCEL BOUSSAC - CRITERIUM DES POULICHES - 1600m
dimanche 2 octobre 2022 - 00:00
Redk du 1er: 1'02"78

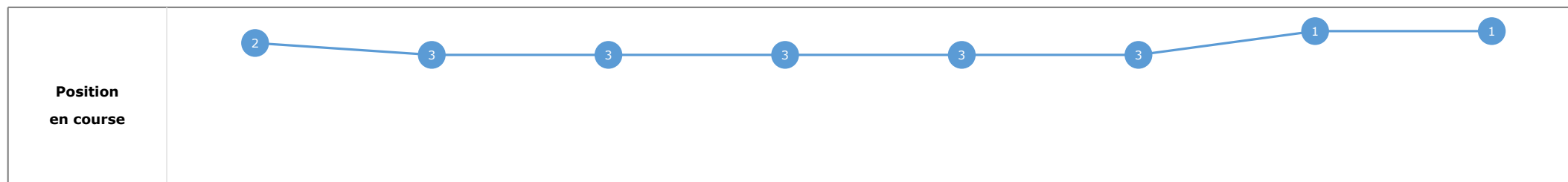
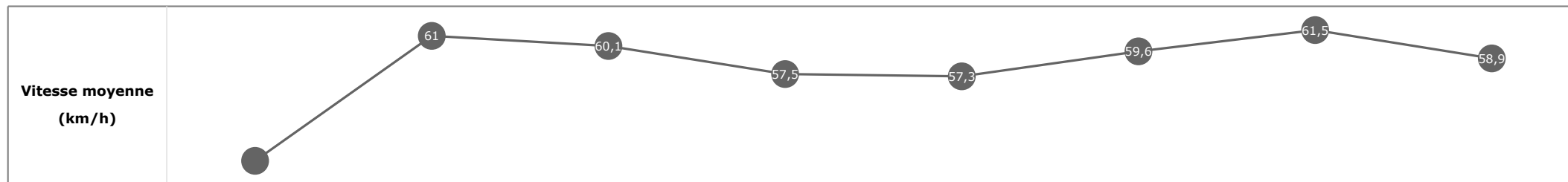
Partant (corde)	Cheval	Arrivée officielle	Tronçons de 200m		DEP - 1000m	1000m - 800m	800m - 600m	600m - 400m	400m - 200m	200m - ARR	Temps officiel	Derniers 600m	Parcouru vs. 1er
			Vitesse Max	200m les plus rapides	Temps passage en tête	Durée du tronçon	00:39.03	00:51.50	01:04.07	01:16.30			
					T1	T2	T3	T4	T5	T6			
12 (5)	BLUE ROSE CEN A. LEMAITRE	1	63,72 T5	00:11.65 T5	00:39.28 3 00:39.28	00:51.72 3 00:12.44	01:04.31 3 00:12.58	01:16.48 3 00:12.16	01:28.13 1 00:11.65	01:40.45 00:12.31	1'40"45	00:36.13	
6 (1)	GAN TEORAINN K. MANNING	2	65,81 T5	00:11.97 T5	00:39.57 6 00:39.57	00:52.03 6 00:12.45	01:04.55 6 00:12.52	01:16.77 7 00:12.22	01:28.74 7 00:11.97	01:41.15 00:12.41	1'41"16	00:36.60	0,74
8 (2)	NEVER ENDING STORY RL. MOORE	3	65,02 T5	00:11.60 T5	00:39.85 8 00:39.85	00:52.26 9 00:12.41	01:04.83 9 00:12.57	01:16.97 9 00:12.14	01:28.58 4 00:11.60	01:41.20 00:12.62	1'41"21	00:36.37	-1,35
5 (8)	START ME UP S. PASQUIER	4	67,21 T1	00:11.90 T5	00:40.01 10 00:40.01	00:52.37 10 00:12.36	01:04.85 10 00:12.48	01:17.02 11 00:12.16	01:28.93 8 00:11.90	01:41.25 00:12.32	1'41"26	00:36.40	1,83
4 (9)	BREEGE J. HART	5	67,97 T1	00:11.95 T5	00:39.87 9 00:39.87	00:52.24 8 00:12.36	01:04.73 8 00:12.49	01:16.76 6 00:12.03	01:28.72 6 00:11.95	01:41.42 00:12.70	1'41"43	00:36.69	5,39
1 (10)	ARDENT M. BARZALONA	6	66,06 T1	00:12.17 T4	00:39.11 2 00:39.11	00:51.61 2 00:12.49	01:04.17 2 00:12.56	01:16.34 2 00:12.17	01:28.55 3 00:12.21	01:41.49 00:12.94		00:37.32	6,72
3 (6)	ASPEN GROVE JP. SPENCER	7	64,30 T5	00:11.84 T5	00:40.32 12 00:40.32	00:52.60 12 00:12.28	01:05.14 12 00:12.54	01:17.31 12 00:12.16	01:29.15 12 00:11.84	01:41.57 00:12.42		00:36.43	3,41
9 (11)	SHALROMY C. SOUMILLON	8	67,68 T1	00:12.09 T5	00:39.03 1 00:39.03	00:51.50 1 00:12.47	01:04.07 1 00:12.56	01:16.30 1 00:12.23	01:28.40 2 00:12.09	01:41.64 00:13.24		00:37.57	8,58
10 (4)	DANDY ALYS R. HORNBY	9	63,47 T1	00:12.06 T4	00:39.56 5 00:39.56	00:52.00 5 00:12.43	01:04.48 5 00:12.47	01:16.54 4 00:12.06	01:28.64 5 00:12.10	01:41.82 00:13.18		00:37.34	6,53
2 (12)	WED C. DEMURO	10	66,38 T1	00:11.98 T4	00:40.12 11 00:40.12	00:52.48 11 00:12.36	01:05.02 11 00:12.54	01:17.00 10 00:11.98	01:29.11 11 00:12.11	01:42.56 00:13.44		00:37.54	6,79
7 (3)	HABANA E. PEDROZA	11	64,91 T2	00:12.16 T5	00:39.69 7 00:39.69	00:52.11 7 00:12.41	01:04.63 7 00:12.52	01:16.81 8 00:12.18	01:28.98 9 00:12.16	01:42.58 00:13.60		00:37.95	3,70
11 (7)	KELINA M. GUYON	12	68,11 T1	00:12.18 T4	00:39.38 4 00:39.38	00:51.85 4 00:12.47	01:04.39 4 00:12.53	01:16.57 5 00:12.18	01:28.99 10 00:12.41	01:43.81 00:14.82		00:39.42	2,69

**Statistiques Tracking
PARISLONGCHAMP
C2 - QATAR PRIX MARCEL BOUSSAC - CRITERIUM DES POULICHES - 1600m
dimanche 2 octobre 2022 - 00:00
Redk du 1er: 1'02"78**

Cheval **BLUE ROSE CEN**
 Jockey **A. LEMAITRE**
 Rang d'arrivée **1**
 Temps de parcours **01:40.45** redk : **1'02"78**
 Tronçon le plus rapide **00:11.65** (tronçon 400m - 200m)
 Vitesse maximale **63,72** (tronçon 400m - 200m)
 Vitesse moyenne **57,9**

Données de tracking

Tronçons de 200m	DEP 1400m	1400m 1200m	1200m 1000m	1000m 800m	800m 600m	600m 400m	400m 200m	200m ARR
Temps de parcours	00:15.53	00:27.32	00:39.28	00:51.72	01:04.31	01:16.48	01:28.13	01:40.45
Temps du tronçon	00:15.53	00:11.78	00:11.96	00:12.44	00:12.58	00:12.16	00:11.65	00:12.31
Vitesse moyenne	49,5	61	60,1	57,5	57,3	59,6	61,5	58,9

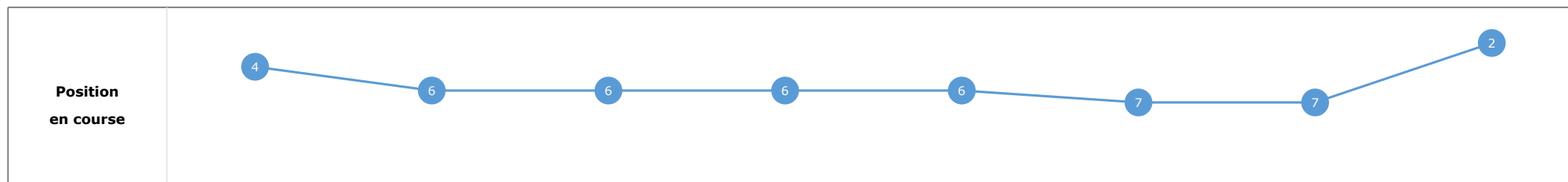
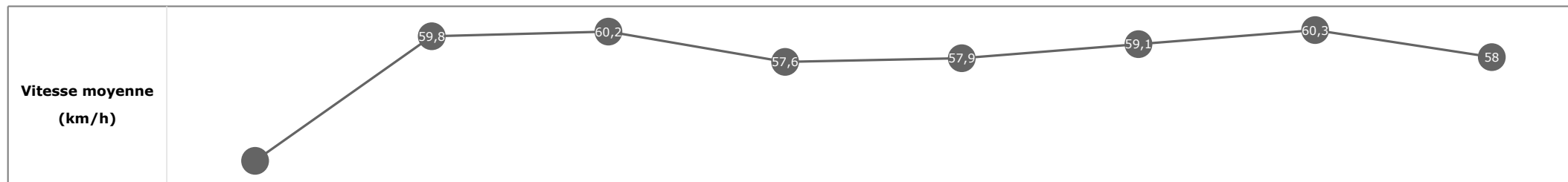


**Statistiques Tracking
PARISLONGCHAMP
C2 - QATAR PRIX MARCEL BOUSSAC - CRITERIUM DES POULICHES - 1600m
dimanche 2 octobre 2022 - 00:00
Redk du 1er: 1'02"78**

Cheval **GAN TEORAINN**
 Jockey **K. MANNING**
 Rang d'arrivée **2**
 Temps de parcours **01:41.15** redk : **1'03"22**
 Tronçon le plus rapide **00:11.97** (tronçon 400m - 200m)
 Vitesse maximale **65,81** (tronçon 400m - 200m)
 Vitesse moyenne **57,5**

Données de tracking

Tronçons de 200m	DEP 1400m	1400m 1200m	1200m 1000m	1000m 800m	800m 600m	600m 400m	400m 200m	200m ARR
Temps de parcours	00:15.67	00:27.61	00:39.57	00:52.03	01:04.55	01:16.77	01:28.74	01:41.15
Temps du tronçon	00:15.67	00:11.94	00:11.96	00:12.45	00:12.52	00:12.22	00:11.97	00:12.41
Vitesse moyenne	49,3	59,8	60,2	57,6	57,9	59,1	60,3	58

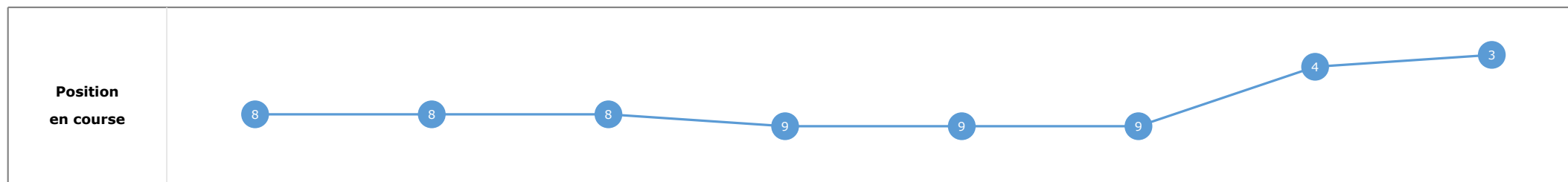
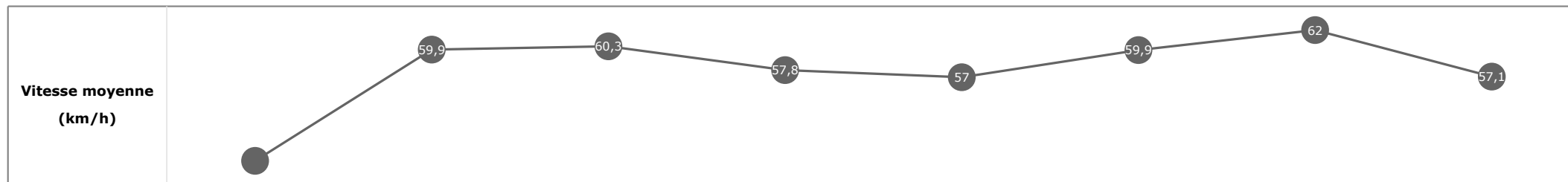


**Statistiques Tracking
PARISLONGCHAMP
C2 - QATAR PRIX MARCEL BOUSSAC - CRITERIUM DES POULICHES - 1600m
dimanche 2 octobre 2022 - 00:00
Redk du 1er: 1'02"78**

Cheval **NEVER ENDING STORY**
 Jockey RL. MOORE
 Rang d'arrivée **3**
 Temps de parcours **01:41.20** redk : **1'03"25**
 Tronçon le plus rapide **00:11.60** (tronçon 400m - 200m)
 Vitesse maximale **65,02** (tronçon 400m - 200m)
 Vitesse moyenne **57,4**

Données de tracking

Tronçons de 200m	DEP 1400m	1400m 1200m	1200m 1000m	1000m 800m	800m 600m	600m 400m	400m 200m	200m ARR
Temps de parcours	00:15.98	00:27.91	00:39.85	00:52.26	01:04.83	01:16.97	01:28.58	01:41.20
Temps du tronçon	00:15.98	00:11.93	00:11.94	00:12.41	00:12.57	00:12.14	00:11.60	00:12.62
Vitesse moyenne	48,3	59,9	60,3	57,8	57	59,9	62	57,1

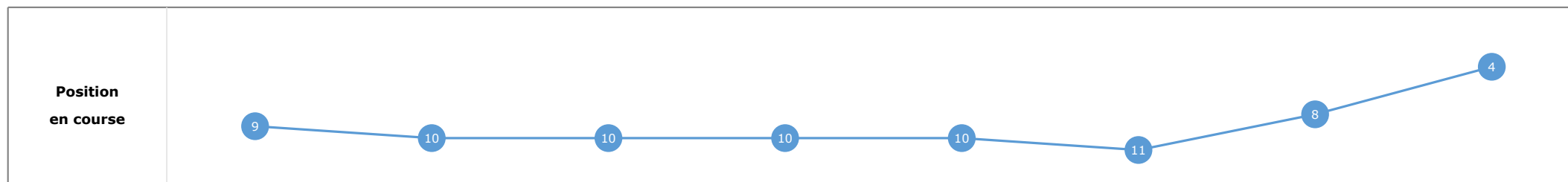
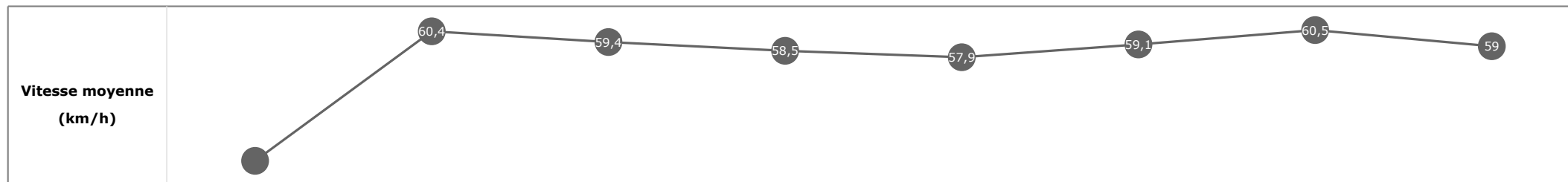


**Statistiques Tracking
PARISLONGCHAMP
C2 - QATAR PRIX MARCEL BOUSSAC - CRITERIUM DES POULICHES - 1600m
dimanche 2 octobre 2022 - 00:00
Redk du 1er: 1'02"78**

Cheval **START ME UP**
 Jockey **S. PASQUIER**
 Rang d'arrivée **4**
 Temps de parcours **01:41.25** redk : **1'03"28**
 Tronçon le plus rapide **00:11.90** (tronçon 400m - 200m)
 Vitesse maximale **67,21** (tronçon 1400m - 1200m)
 Vitesse moyenne **57,5**

Données de tracking

Tronçons de 200m	DEP 1400m	1400m 1200m	1200m 1000m	1000m 800m	800m 600m	600m 400m	400m 200m	200m ARR
Temps de parcours	00:16.02	00:27.97	00:40.01	00:52.37	01:04.85	01:17.02	01:28.93	01:41.25
Temps du tronçon	00:16.02	00:11.94	00:12.03	00:12.36	00:12.48	00:12.16	00:11.90	00:12.32
Vitesse moyenne	48	60,4	59,4	58,5	57,9	59,1	60,5	59

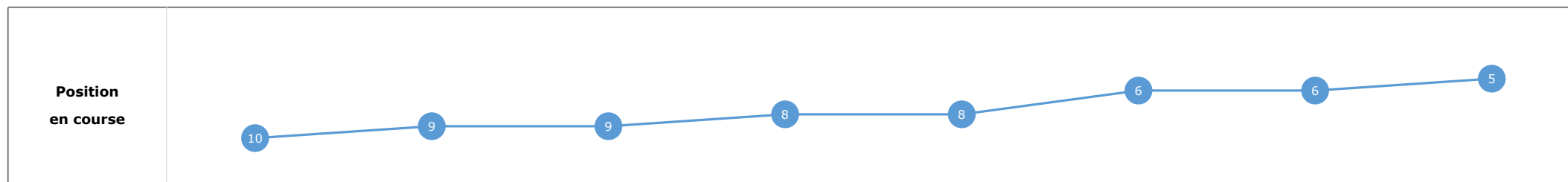
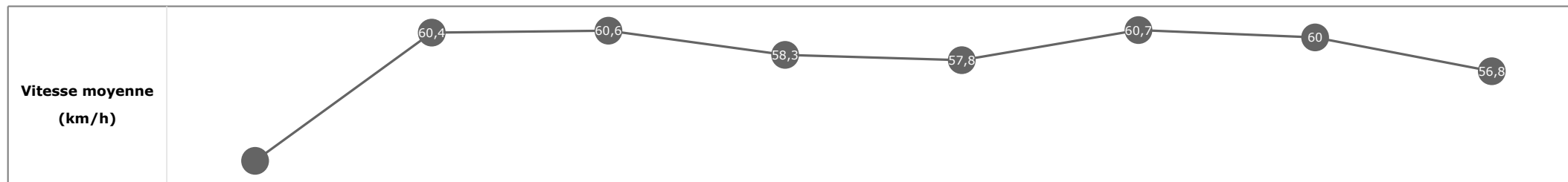


**Statistiques Tracking
PARISLONGCHAMP
C2 - QATAR PRIX MARCEL BOUSSAC - CRITERIUM DES POULICHES - 1600m
dimanche 2 octobre 2022 - 00:00
Redk du 1er: 1'02"78**

Cheval **BREEGE**
 Jockey **J. HART**
 Rang d'arrivée **5**
 Temps de parcours **01:41.42** redk : **1'03"39**
 Tronçon le plus rapide **00:11.95** (tronçon 400m - 200m)
 Vitesse maximale **67,97** (tronçon 1400m - 1200m)
 Vitesse moyenne **57,5**

Données de tracking

Tronçons de 200m	DEP 1400m	1400m 1200m	1200m 1000m	1000m 800m	800m 600m	600m 400m	400m 200m	200m ARR
Temps de parcours	00:16.04	00:27.91	00:39.87	00:52.24	01:04.73	01:16.76	01:28.72	01:41.42
Temps du tronçon	00:16.04	00:11.87	00:11.95	00:12.36	00:12.49	00:12.03	00:11.95	00:12.70
Vitesse moyenne	48,3	60,4	60,6	58,3	57,8	60,7	60	56,8

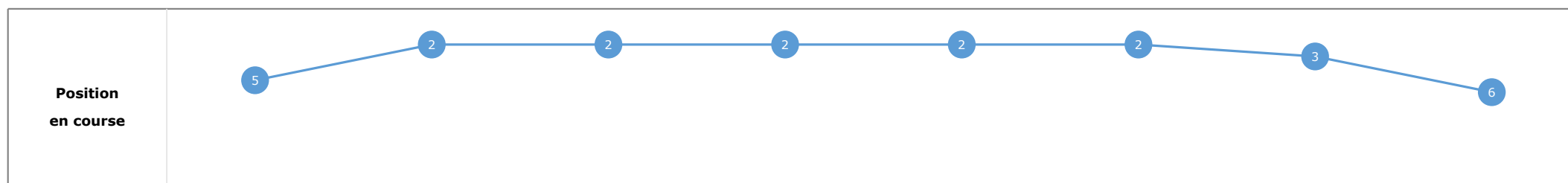
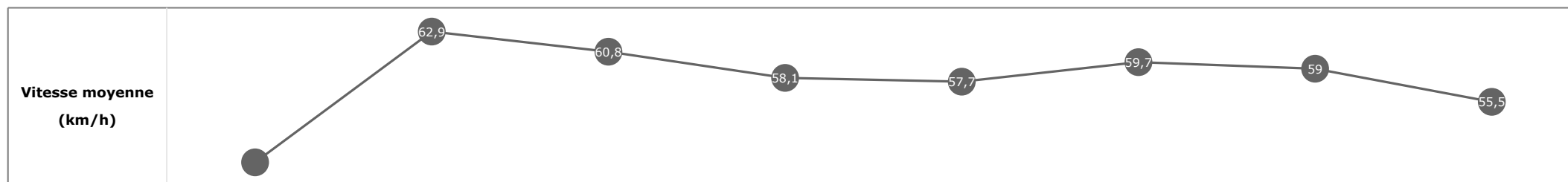


**Statistiques Tracking
PARISLONGCHAMP
C2 - QATAR PRIX MARCEL BOUSSAC - CRITERIUM DES POULICHES - 1600m
dimanche 2 octobre 2022 - 00:00
Redk du 1er: 1'02''78**

Cheval **ARDENT**
 Jockey **M. BARZALONA**
 Rang d'arrivée **6**
 Temps de parcours **01:41.49**
 Tronçon le plus rapide **00:12.17** (tronçon 600m - 400m)
 Vitesse maximale **66,06** (tronçon 1400m - 1200m)
 Vitesse moyenne **57,5**

Données de tracking

Tronçons de 200m	DEP 1400m	1400m 1200m	1200m 1000m	1000m 800m	800m 600m	600m 400m	400m 200m	200m ARR
Temps de parcours	00:15.70	00:27.22	00:39.11	00:51.61	01:04.17	01:16.34	01:28.55	01:41.49
Temps du tronçon	00:15.70	00:11.51	00:11.89	00:12.49	00:12.56	00:12.17	00:12.21	00:12.94
Vitesse moyenne	49,2	62,9	60,8	58,1	57,7	59,7	59	55,5

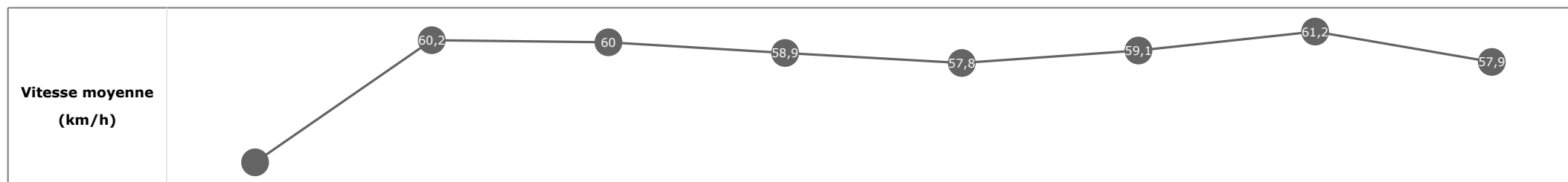


**Statistiques Tracking
PARISLONGCHAMP
C2 - QATAR PRIX MARCEL BOUSSAC - CRITERIUM DES POULICHES - 1600m
dimanche 2 octobre 2022 - 00:00
Redk du 1er: 1'02"78**

Cheval **ASPEN GROVE**
 Jockey JP. SPENCER
 Rang d'arrivée **7**
 Temps de parcours **01:41.57**
 Tronçon le plus rapide **00:11.84** (tronçon 400m - 200m)
 Vitesse maximale **64,30** (tronçon 400m - 200m)
 Vitesse moyenne **57,3**

Données de tracking

Tronçons de 200m	DEP 1400m	1400m 1200m	1200m 1000m	1000m 800m	800m 600m	600m 400m	400m 200m	200m ARR
Temps de parcours	00:16.37	00:28.31	00:40.32	00:52.60	01:05.14	01:17.31	01:29.15	01:41.57
Temps du tronçon	00:16.37	00:11.93	00:12.01	00:12.28	00:12.54	00:12.16	00:11.84	00:12.42
Vitesse moyenne	47,2	60,2	60	58,9	57,8	59,1	61,2	57,9


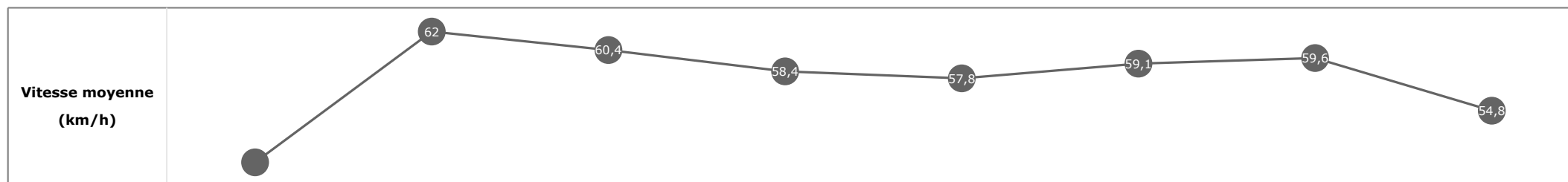


**Statistiques Tracking
PARISLONGCHAMP
C2 - QATAR PRIX MARCEL BOUSSAC - CRITERIUM DES POULICHES - 1600m
dimanche 2 octobre 2022 - 00:00
Redk du 1er: 1'02"78**

Cheval **SHALROMY**
 Jockey **C. SOUMILLON**
 Rang d'arrivée **8**
 Temps de parcours **01:41.64**
 Tronçon le plus rapide **00:12.09** (tronçon 400m - 200m)
 Vitesse maximale **67,68** (tronçon 1400m - 1200m)
 Vitesse moyenne **57,5**

Données de tracking

Tronçons de 200m	DEP 1400m	1400m 1200m	1200m 1000m	1000m 800m	800m 600m	600m 400m	400m 200m	200m ARR
Temps de parcours	00:15.41	00:27.08	00:39.03	00:51.50	01:04.07	01:16.30	01:28.40	01:41.64
Temps du tronçon	00:15.41	00:11.66	00:11.95	00:12.47	00:12.56	00:12.23	00:12.09	00:13.24
Vitesse moyenne	50,1	62	60,4	58,4	57,8	59,1	59,6	54,8

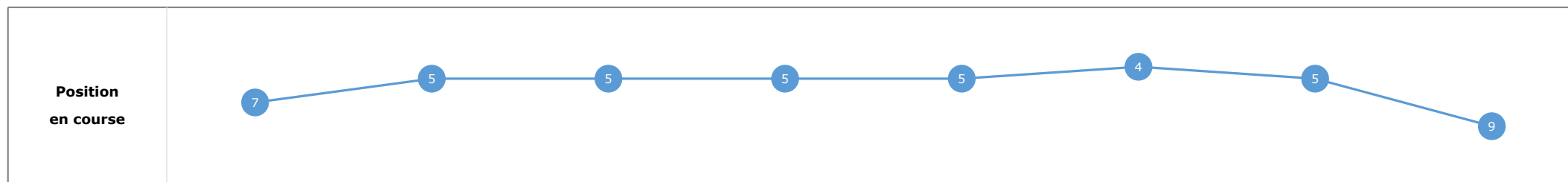
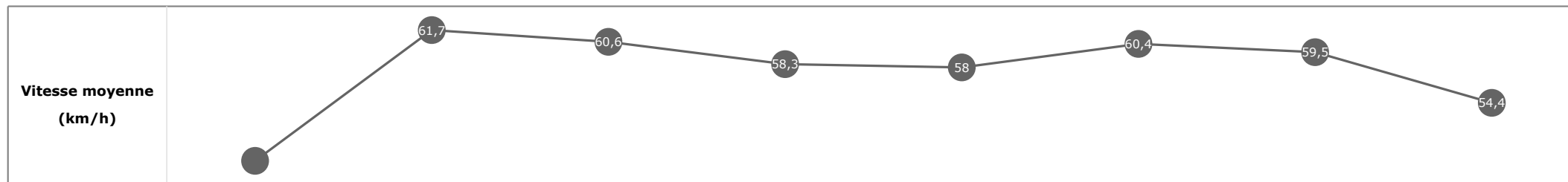


**Statistiques Tracking
PARISLONGCHAMP
C2 - QATAR PRIX MARCEL BOUSSAC - CRITERIUM DES POULICHES - 1600m
dimanche 2 octobre 2022 - 00:00
Redk du 1er: 1'02"78**

Cheval **DANDY ALYS**
 Jockey **R. HORNBY**
 Rang d'arrivée **9**
 Temps de parcours **01:41.82**
 Tronçon le plus rapide **00:12.06** (tronçon 600m - 400m)
 Vitesse maximale **63,47** (tronçon 1400m - 1200m)
 Vitesse moyenne **57,3**

Données de tracking

Tronçons de 200m	DEP 1400m	1400m 1200m	1200m 1000m	1000m 800m	800m 600m	600m 400m	400m 200m	200m ARR
Temps de parcours	00:15.83	00:27.59	00:39.56	00:52.00	01:04.48	01:16.54	01:28.64	01:41.82
Temps du tronçon	00:15.83	00:11.75	00:11.97	00:12.43	00:12.47	00:12.06	00:12.10	00:13.18
Vitesse moyenne	48,6	61,7	60,6	58,3	58	60,4	59,5	54,4


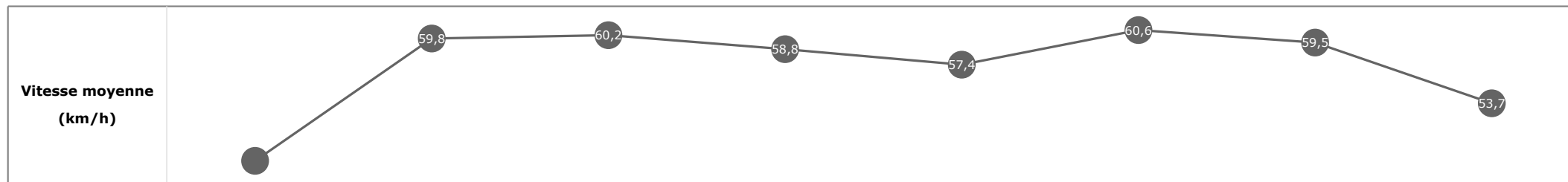


**Statistiques Tracking
PARISLONGCHAMP
C2 - QATAR PRIX MARCEL BOUSSAC - CRITERIUM DES POULICHES - 1600m
dimanche 2 octobre 2022 - 00:00
Redk du 1er: 1'02"78**

Cheval **WED**
 Jockey **C. DEMURO**
 Rang d'arrivée **10**
 Temps de parcours **01:42.56**
 Tronçon le plus rapide **00:11.98** (tronçon 600m - 400m)
 Vitesse maximale **66,38** (tronçon 1400m - 1200m)
 Vitesse moyenne **56,9**

Données de tracking

Tronçons de 200m	DEP 1400m	1400m 1200m	1200m 1000m	1000m 800m	800m 600m	600m 400m	400m 200m	200m ARR
Temps de parcours	00:16.05	00:28.16	00:40.12	00:52.48	01:05.02	01:17.00	01:29.11	01:42.56
Temps du tronçon	00:16.05	00:12.11	00:11.95	00:12.36	00:12.54	00:11.98	00:12.11	00:13.44
Vitesse moyenne	48,3	59,8	60,2	58,8	57,4	60,6	59,5	53,7

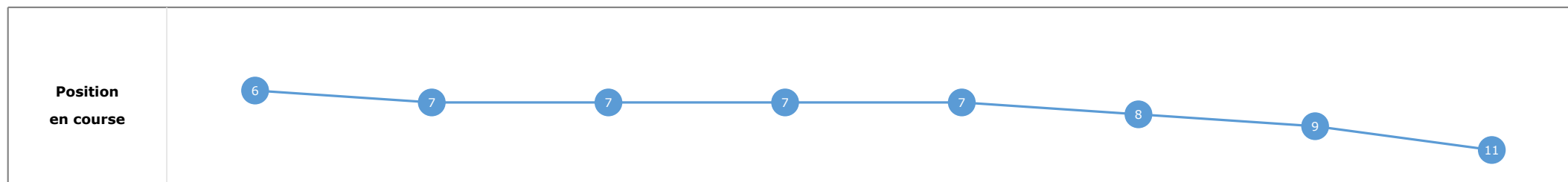
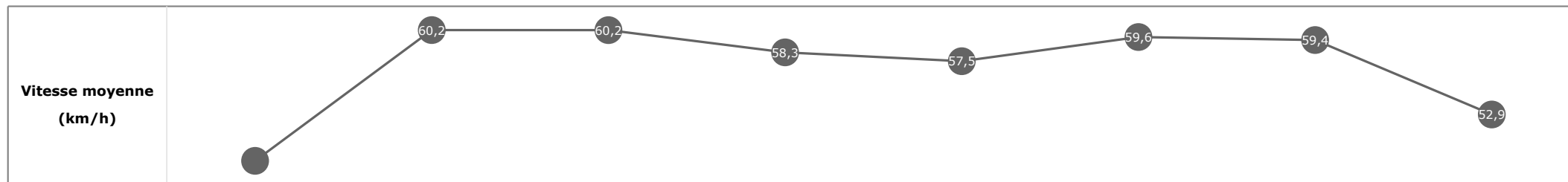


**Statistiques Tracking
PARISLONGCHAMP
C2 - QATAR PRIX MARCEL BOUSSAC - CRITERIUM DES POULICHES - 1600m
dimanche 2 octobre 2022 - 00:00
Redk du 1er: 1'02"78**

Cheval **HABANA**
 Jockey **E. PEDROZA**
 Rang d'arrivée **11**
 Temps de parcours **01:42.58**
 Tronçon le plus rapide **00:12.16** (tronçon 400m - 200m)
 Vitesse maximale **64,91** (tronçon 1000m - 800m)
 Vitesse moyenne **56,8**

Données de tracking

Tronçons de 200m	DEP 1400m	1400m 1200m	1200m 1000m	1000m 800m	800m 600m	600m 400m	400m 200m	200m ARR
Temps de parcours	00:15.78	00:27.70	00:39.69	00:52.11	01:04.63	01:16.81	01:28.98	01:42.58
Temps du tronçon	00:15.78	00:11.92	00:11.98	00:12.41	00:12.52	00:12.18	00:12.16	00:13.60
Vitesse moyenne	48,9	60,2	60,2	58,3	57,5	59,6	59,4	52,9



**Statistiques Tracking
PARISLONGCHAMP
C2 - QATAR PRIX MARCEL BOUSSAC - CRITERIUM DES POULICHES - 1600m
dimanche 2 octobre 2022 - 00:00
Redk du 1er: 1'02"78**

Cheval **KELINA**
 Jockey **M. GUYON**
 Rang d'arrivée **12**
 Temps de parcours **01:43.81**
 Tronçon le plus rapide **00:12.18** (tronçon 600m - 400m)
 Vitesse maximale **68,11** (tronçon 1200m - 1000m)
 Vitesse moyenne **56,1**

Données de tracking

Tronçons de 200m	DEP 1400m	1400m 1200m	1200m 1000m	1000m 800m	800m 600m	600m 400m	400m 200m	200m ARR
Temps de parcours	00:15.63	00:27.46	00:39.38	00:51.85	01:04.39	01:16.57	01:28.99	01:43.81
Temps du tronçon	00:15.63	00:11.83	00:11.91	00:12.47	00:12.53	00:12.18	00:12.41	00:14.82
Vitesse moyenne	49,2	61,3	60,1	58,2	57,4	59,6	57,9	48,5

