

Statistiques Tracking
AUTEUIL
C4 - PRIX JUIGNE - 3600m
dimanche 5 mars 2023 - 00:00
Très souple (3,9)
Redk du 1er: 1'09"35

Partant	Cheval	Arrivée officielle	Tronçons de 1000m		DEP - 3000m		3000m - 2000m		2000m - 1000m		1000m - ARR		Temps officiel	Réduction km	Distance totale	Parcours vs. 1er
			Vitesse Max	1000m les plus rapides	Temps passage en tête		Durée du tronçon									
					T1		T2		T3		T4					
2	IL EST FRANCAIS F. DE GILES	1	59,54 T2		00:31.97 4 00:31.97 67		01:44.58 3 01:12.61 152		02:58.10 1 01:13.51 151		04:09.66 01:11.55 149	4'09"66	1'09"35	3509,11		
5	KAPTEEN N. GAUFFENIC	2	60,26 T4		00:31.90 3 00:31.90 73		01:43.51 1 01:11.61 153		02:58.57 2 01:15.05 167		04:09.95 01:11.37 160	4'09"95	1'09"43	3515,19	6,08	
1	HERMES BAIE B. LESTRADE	3	59,29 T3		00:32.57 7 00:32.57 71		01:45.54 6 01:12.96 158		02:58.90 3 01:13.36 158		04:10.37 01:11.46 152	4'10"37	1'09"54	3503,80	-5,31	
3	GOA LIL K. NABET	4	55,15 T4		00:31.72 2 00:31.72 70		01:44.65 4 01:12.92 151		02:59.44 4 01:14.79 154		04:10.65 01:11.20 149	4'10"65	1'09"62	3511,00	1,89	
8	SPIRIT OF THE MOON L. PHILIPPERON	5	58,97 T4		00:32.34 6 00:32.34 70		01:45.55 7 01:13.21 153		03:00.87 5 01:15.31 154		04:10.83 01:09.96 119	4'10"83	1'09"67	3499,91	-9,20	
7	INEDIT DE CIERGUES G. MASURE	6	56,34 T4		00:32.66 8 00:32.66 71		01:45.80 8 01:13.14 154		03:00.92 6 01:15.11 159		04:19.91 01:18.99 165	4'19"91	1'12"19	3498,82	-10,29	
4	RAYA TIME J. QUINLAN	7	55,44 T4		00:31.57 1 00:31.57 66		01:44.12 2 01:12.55 146		03:01.35 7 01:17.22 152		04:25.07 01:23.72 168	4'25"07	1'13"63	3498,70	-10,41	
6	HERMES DE CHAMDOUX A. ZULIANI															

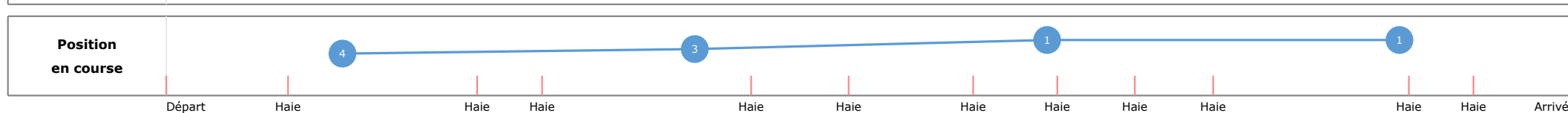


Statistiques Tracking
AUTEUIL
C4 - PRIX JUIGNE - 3600m
dimanche 5 mars 2023 - 00:00
Très souple (3,9)
Redk du 1er: 1'09"35

Cheval	IL EST FRANCAIS	Distance parcourue	3509,11m	Vitesse moyenne	50,6
Jockey	F. DE GILES	Tronçon le plus rapide		Réduction km	1'09"35
Temps de parcours	04:09.66 (rang 1, redk : 1'09"35)	Vitesse maximale	59,54 (tronçon 3000m - 2000m)	Nombre de foulées	519

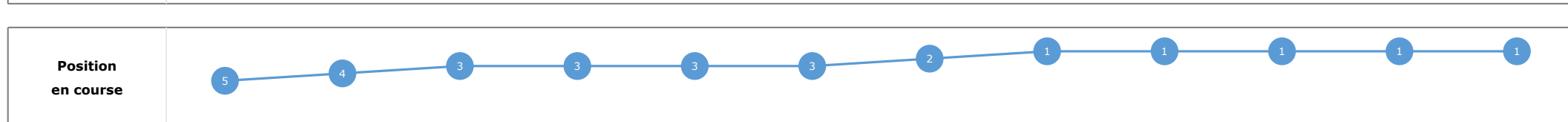
Données de tracking

Tronçons de 1000m	DEP 3000m	3000m 2000m	2000m 1000m	1000m ARR
Temps de parcours	00:31.97	01:44.58	02:58.10	04:09.66
Temps du tronçon	00:31.97	01:12.61	01:13.51	01:11.55
Vitesse moyenne	52,8	50	49,9	51
Nombre de foulées	67	152	151	149



Départ Haie Haie Haie Haie Haie Haie Haie Haie Haie Haie Haie Arrivée

Tronçons inter haies	Départ 1/11	1/11 2/11	2/11 3/11	3/11 4/11	4/11 5/11	5/11 6/11	6/11 7/11	7/11 8/11	8/11 9/11	9/11 10/11	10/11 11/11	11/11 Arrivée
Temps de parcours	00:11.22	00:45.94	00:58.13	01:36.38	01:55.51	02:19.86	02:35.49	02:49.34	03:03.39	03:38.69	03:50.55	04:09.66
Temps du tronçon	00:11.22	00:34.72	00:12.18	00:38.25	00:19.12	00:24.35	00:15.62	00:13.84	00:14.05	00:35.29	00:11.86	00:19.10
Vitesse moyenne		50,1	49	50,3	46,9	47	49,5	51,5	51,2	51	50,1	49,2
Distance		483	166	534	249	318	215	198	200	500	165	261
Dist. parcourue		487,9	165,8	534,2	263,3	325,3	216,8	197,6	200,9	513	164,9	261,5
Nombre de foulées		97	27	78	39	50	32	29	29	74	26	38
Longueurs foulées		5	6,1	6,8	6,8	6,5	6,8	6,8	6,9	6,9	6,3	6,9



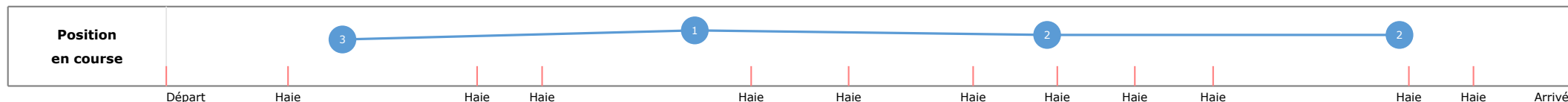
Le tracking n'est pas synchronisé sur le chronomètre officiel, les temps peuvent différer.

Statistiques Tracking AUTEUIL C4 - PRIX JUIGNE - 3600m dimanche 5 mars 2023 - 00:00 Très souple (3,9) Redk du 1er: 1'09"35

Cheval	KAPTEEN	Distance parcourue	3515,19m	Vitesse moyenne	50,6
Jockey	N. GAUFFENIC	Tronçon le plus rapide		Réduction km	1'09"43
Temps de parcours	04:09.95 (rang 2, redk : 1'09"43)	Vitesse maximale	60,26 (tronçon 1000m - ARR)	Nombre de foulées	553

Données de tracking

Tronçons de 1000m	DEP 3000m	3000m 2000m	2000m 1000m	1000m ARR
Temps de parcours	00:31.90	01:43.51	02:58.57	04:09.95
Temps du tronçon	00:31.90	01:11.61	01:15.05	01:11.37
Vitesse moyenne	53,6	50,8	49	50,8
Nombre de foulées	73	153	167	160



Tronçons inter haies	Départ 1/11	1/11 2/11	2/11 3/11	3/11 4/11	4/11 5/11	5/11 6/11	6/11 7/11	7/11 8/11	8/11 9/11	9/11 10/11	10/11 11/11	11/11 Arrivée
Temps de parcours	00:11.41	00:45.56	00:57.67	01:35.42	01:54.59	02:18.59	02:34.92	02:49.36	03:03.84	03:39.27	03:51.23	04:09.95
Temps du tronçon	00:11.41	00:34.15	00:12.11	00:37.74	00:19.16	00:24.00	00:16.32	00:14.44	00:14.48	00:35.42	00:11.96	00:18.72
Vitesse moyenne	50,9	49,3	50,9	46,8	47,7	47,4	49,3	49,7	50,8	49,7	50,2	
Distance	483	166	534	249	318	215	198	200	500	165	261	
Dist. parcourue	494,4	165,4	535,6	264,9	329	216,1	197,8	200,9	505,2	166,5	261,3	
Nombre de foulées	104	26	81	38	50	39	31	37	92	31	24	
Longueurs foulées	4,8	6,4	6,6	7	6,6	5,5	6,4	5,4	5,5	5,4	10,9	



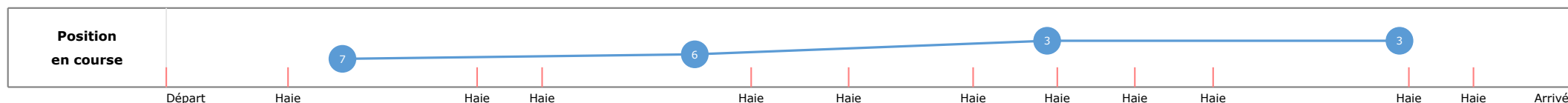



Statistiques Tracking
AUTEUIL
C4 - PRIX JUIGNE - 3600m
dimanche 5 mars 2023 - 00:00
Très souple (3,9)
Redk du 1er: 1'09"35

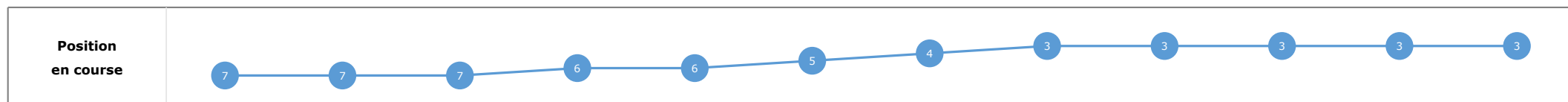
Cheval	HERMES BAIE	Distance parcourue	3503,8m	Vitesse moyenne	50,4
Jockey	B. LESTRADE	Tronçon le plus rapide		Réduction km	1'09"54
Temps de parcours	04:10.37 (rang 3, redk : 1'09"54)	Vitesse maximale	59,29 (tronçon 2000m - 1000m)	Nombre de foulées	539

Données de tracking

Tronçons de 1000m	DEP 3000m	3000m 2000m	2000m 1000m	1000m ARR
Temps de parcours	00:32.57	01:45.54	02:58.90	04:10.37
Temps du tronçon	00:32.57	01:12.96	01:13.36	01:11.46
Vitesse moyenne	51,6	49,6	49,9	51,1
Nombre de foulées	71	158	158	152



Tronçons inter haies	Départ 1/11	1/11 2/11	2/11 3/11	3/11 4/11	4/11 5/11	5/11 6/11	6/11 7/11	7/11 8/11	8/11 9/11	9/11 10/11	10/11 11/11	11/11 Arrivée
Temps de parcours	00:11.53	00:46.56	00:58.95	01:37.39	01:56.61	02:20.55	02:36.32	02:50.25	03:04.27	03:39.86	03:51.84	04:10.37
Temps du tronçon	00:11.53	00:35.03	00:12.39	00:38.44	00:19.21	00:23.94	00:15.76	00:13.93	00:14.02	00:35.59	00:11.97	00:18.53
Vitesse moyenne		49,6	48,2	50	46,6	47,8	49,1	51,2	51,4	50,6	49,6	50,7
Distance		483	166	534	249	318	215	198	200	500	165	261
Dist. parcourue		484	165,9	535,6	259,8	326,3	216,1	197,9	200,2	512,3	166,5	261,5
Nombre de foulées		102	26	84	41	51	34	30	30	80	24	37
Longueurs foulées		4,7	6,4	6,4	6,3	6,4	6,4	6,6	6,7	6,4	6,9	7,1



Le tracking n'est pas synchronisé sur le chronomètre officiel, les temps peuvent différer.



Statistiques Tracking
AUTEUIL
C4 - PRIX JUIGNE - 3600m
dimanche 5 mars 2023 - 00:00
Très souple (3,9)
Redk du 1er: 1'09"35

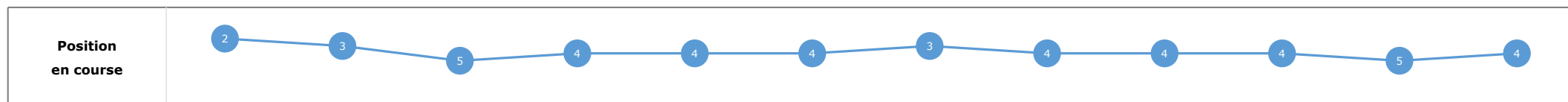
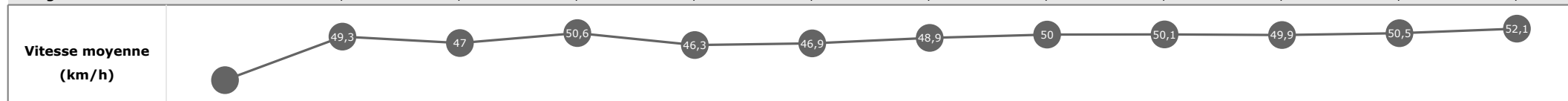
Cheval	GOA LIL	Distance parcourue	3511m	Vitesse moyenne	50,4
Jockey	K. NABET	Tronçon le plus rapide		Réduction km	1'09"62
Temps de parcours	04:10.65 (rang 4, redk : 1'09"62)	Vitesse maximale	55,15 (tronçon 1000m - ARR)	Nombre de foulées	524

Données de tracking

Tronçons de 1000m	DEP 3000m	3000m 2000m	2000m 1000m	1000m ARR
Temps de parcours	00:31.72	01:44.65	02:59.44	04:10.65
Temps du tronçon	00:31.72	01:12.92	01:14.79	01:11.20
Vitesse moyenne	53	49,7	49,2	51,3
Nombre de foulées	70	151	154	149



Tronçons inter haies	Départ 1/11	1/11 2/11	2/11 3/11	3/11 4/11	4/11 5/11	5/11 6/11	6/11 7/11	7/11 8/11	8/11 9/11	9/11 10/11	10/11 11/11	11/11 Arrivée
Temps de parcours	00:10.61	00:45.86	00:58.57	01:36.58	01:55.93	02:20.32	02:36.16	02:50.41	03:04.78	03:40.87	03:52.63	04:10.65
Temps du tronçon	00:10.61	00:35.25	00:12.70	00:38.01	00:19.34	00:24.39	00:15.84	00:14.24	00:14.37	00:36.08	00:11.75	00:18.02
Vitesse moyenne		49,3	47	50,6	46,3	46,9	48,9	50	50,1	49,9	50,5	52,1
Distance		483	166	534	249	318	215	198	200	500	165	261
Dist. parcourue		483,9	165,8	535,1	264,8	330,4	214,9	198,8	199,4	512,2	166,3	261,2
Nombre de foulées		100	26	80	39	50	32	30	29	75	24	39
Longueurs foulées		4,8	6,4	6,7	6,8	6,6	6,7	6,6	6,9	6,8	6,9	6,7



Le tracking n'est pas synchronisé sur le chronomètre officiel, les temps peuvent différer.

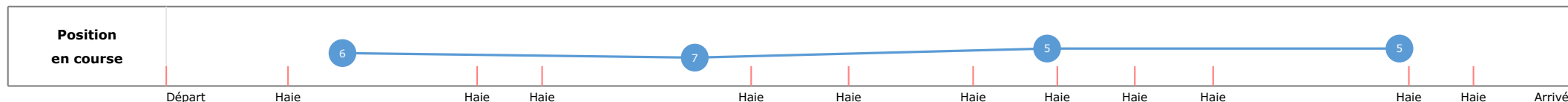


Statistiques Tracking AUTEUIL C4 - PRIX JUIGNE - 3600m dimanche 5 mars 2023 - 00:00 Très souple (3,9) Redk du 1er: 1'09"35

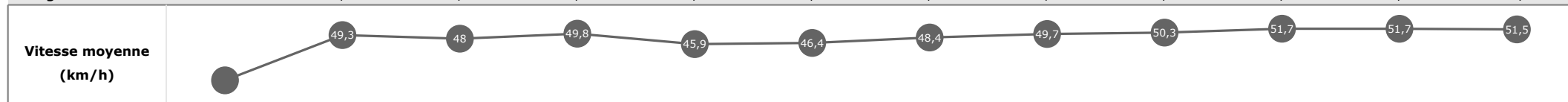
Cheval	SPIRIT OF THE MOON	Distance parcourue	3499,91m	Vitesse moyenne	50,2
Jockey	L. PHILIPPERON	Tronçon le plus rapide		Réduction km	1'09"67
Temps de parcours	04:10.83 (rang 5, redk : 1'09"67)	Vitesse maximale	58,97 (tronçon 1000m - ARR)	Nombre de foulées	496

Données de tracking

Tronçons de 1000m	DEP 3000m	3000m 2000m	2000m 1000m	1000m ARR
Temps de parcours	00:32.34	01:45.55	03:00.87	04:10.83
Temps du tronçon	00:32.34	01:13.21	01:15.31	01:09.96
Vitesse moyenne	52,3	49,5	48,7	51,6
Nombre de foulées	70	153	154	119



Tronçons inter haies	Départ 1/11	1/11 2/11	2/11 3/11	3/11 4/11	4/11 5/11	5/11 6/11	6/11 7/11	7/11 8/11	8/11 9/11	9/11 10/11	10/11 11/11	11/11 Arrivée
Temps de parcours	00:11.14	00:46.40	00:58.86	01:37.42	01:56.94	02:21.63	02:37.62	02:51.95	03:06.28	03:41.08	03:52.58	04:10.83
Temps du tronçon	00:11.14	00:35.25	00:12.45	00:38.56	00:19.51	00:24.68	00:15.98	00:14.33	00:14.32	00:34.80	00:11.49	00:18.25
Vitesse moyenne		49,3	48	49,8	45,9	46,4	48,4	49,7	50,3	51,7	51,7	51,5
Distance		483	166	534	249	318	215	198	200	500	165	261
Dist. parcourue		489	165,1	535,6	262,5	327,8	215,5	197,8	199,8	500,8	166	262,4
Nombre de foulées		101	24	80	41	49	35	27	31	75	26	7
Longueurs foulées		4,8	6,9	6,7	6,4	6,7	6,2	7,3	6,4	6,7	6,4	37,5



Le tracking n'est pas synchronisé sur le chronomètre officiel, les temps peuvent différer.

Statistiques Tracking
AUTEUIL
C4 - PRIX JUIGNE - 3600m
dimanche 5 mars 2023 - 00:00
Très souple (3,9)
Redk du 1er: 1'09"35

Cheval
 Jockey
 Temps de parcours

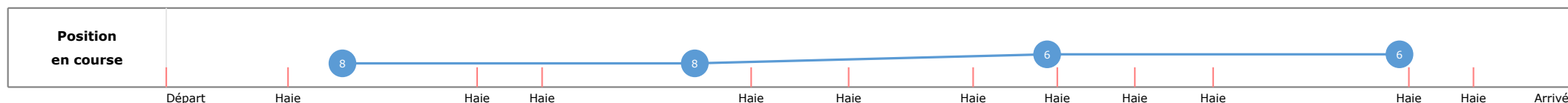
INEDIT DE CIERGUES
 G. MASURE
04:19.91 (rang 6, redk : 1'12"19)

Distance parcourue **3498,82m**
 Tronçon le plus rapide
 Vitesse maximale **56,34** (tronçon 1000m - ARR)

Vitesse moyenne **48,5**
 Réduction km **1'12"19**
 Nombre de foulées **549**

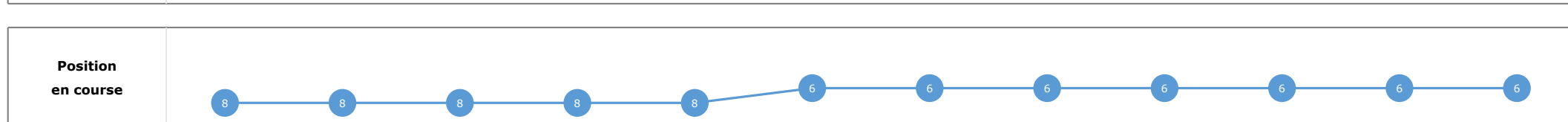
Données de tracking

Tronçons de 1000m	DEP 3000m	3000m 2000m	2000m 1000m	1000m ARR
Temps de parcours	00:32.66	01:45.80	03:00.92	04:19.91
Temps du tronçon	00:32.66	01:13.14	01:15.11	01:18.99
Vitesse moyenne	51,9	49,6	48,6	45,8
Nombre de foulées	71	154	159	165



Départ Haie Haie Haie Haie Haie Haie Haie Haie Haie Haie Arrivée

Tronçons inter haies	Départ 1/11	1/11 2/11	2/11 3/11	3/11 4/11	4/11 5/11	5/11 6/11	6/11 7/11	7/11 8/11	8/11 9/11	9/11 10/11	10/11 11/11	11/11 Arrivée
Temps de parcours	00:11.71	00:46.82	00:59.08	01:37.54	01:57.06	02:21.32	02:37.44	02:51.86	03:06.36	03:44.13	03:58.27	04:19.91
Temps du tronçon	00:11.71	00:35.10	00:12.26	00:38.46	00:19.51	00:24.26	00:16.11	00:14.42	00:14.50	00:37.77	00:14.13	00:21.64
Vitesse moyenne		49,5	48,7	50	45,9	47,2	48	49,4	49,6	47,7	42	43,4
Distance		483	166	534	249	318	215	198	200	500	165	261
Dist. parcourue		489,9	164,8	535,4	260,2	325,9	215,5	197,9	200,1	504,4	165,2	261,6
Nombre de foulées		102	26	80	41	51	34	30	31	82	28	44
Longueurs foulées		4,8	6,3	6,7	6,3	6,4	6,3	6,6	6,5	6,2	5,9	5,9



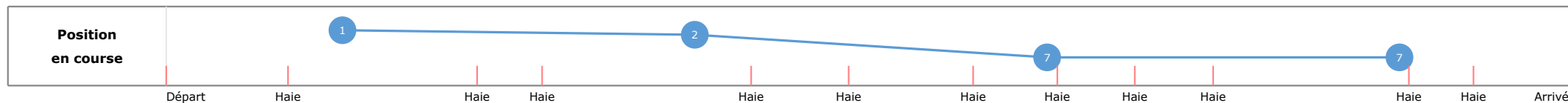


Statistiques Tracking
AUTEUIL
C4 - PRIX JUIGNE - 3600m
dimanche 5 mars 2023 - 00:00
Très souple (3,9)
Redk du 1er: 1'09"35

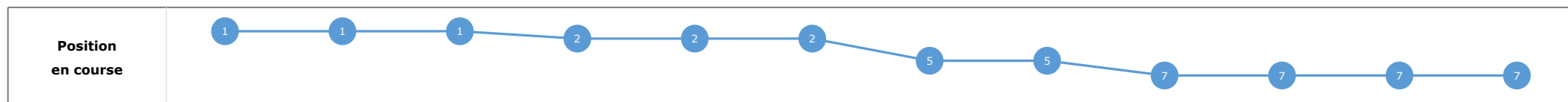

Cheval	RAYA TIME	Distance parcourue	3498,7m	Vitesse moyenne	47,5
Jockey	J. QUINLAN	Tronçon le plus rapide		Réduction km	1'13"63
Temps de parcours	04:25.07 (rang 7, redk : 1'13"63)	Vitesse maximale	55,44 (tronçon 1000m - ARR)	Nombre de foulées	532

Données de tracking

Tronçons de 1000m	DEP 3000m	3000m 2000m	2000m 1000m	1000m ARR
Temps de parcours	00:31.57	01:44.12	03:01.35	04:25.07
Temps du tronçon	00:31.57	01:12.55	01:17.22	01:23.72
Vitesse moyenne	53,5	50	47,3	43,3
Nombre de foulées	66	146	152	168



Tronçons inter haies	Départ 1/11	1/11 2/11	2/11 3/11	3/11 4/11	4/11 5/11	5/11 6/11	6/11 7/11	7/11 8/11	8/11 9/11	9/11 10/11	10/11 11/11	11/11 Arrivée
Temps de parcours	00:10.47	00:45.50	00:57.65	01:35.78	01:55.06	02:19.72	02:36.43	02:51.60	03:07.11	03:47.04	04:02.25	04:25.07
Temps du tronçon	00:10.47	00:35.03	00:12.15	00:38.13	00:19.27	00:24.65	00:16.71	00:15.17	00:15.51	00:39.93	00:15.21	00:22.82
Vitesse moyenne		49,6	49,2	50,4	46,5	46,4	46,3	47	46,4	45,1	39,1	41,2
Distance		483	166	534	249	318	215	198	200	500	165	261
Dist. parcourue		489,4	165	534,5	260,8	326,2	215,7	198,3	200,3	504,4	165,7	261,2
Nombre de foulées		96	24	78	37	49	31	32	28	84	27	46
Longueurs foulées		5,1	6,9	6,9	7	6,7	7	6,2	7,2	6	6,1	5,7



Le tracking n'est pas synchronisé sur le chronomètre officiel, les temps peuvent différer.

Statistiques Tracking
AUTEUIL
C4 - PRIX JUIGNE - 3600m
dimanche 5 mars 2023 - 00:00
Très souple (3,9)
Redk du 1er: 1'09"35

Cheval
Jockey
Temps de parcours

HERMES DE CHAMDOUX
A. ZULIANI

Distance parcourue
Tronçon le plus rapide
Vitesse maximale

Vitesse moyenne
Réduction km
Nombre de foulées

Données de tracking

Tronçons de 1000m	0m ARR	0m ARR	0m ARR	0m ARR
-------------------	-----------	-----------	-----------	-----------

Temps de parcours				
Temps du tronçon				

Vitesse moyenne				
------------------------	--	--	--	--

Nombre de foulées				
--------------------------	--	--	--	--

Vitesse moyenne (km/h)				
-------------------------------	--	--	--	--

Position en course				
---------------------------	--	--	--	--

Tronçons inter haies

Temps de parcours	
Temps du tronçon	

Vitesse moyenne	
------------------------	--

Distance	
-----------------	--

Dist. parcourue	
------------------------	--

Nombre de foulées	
--------------------------	--

Longueurs foulées	
--------------------------	--

Vitesse moyenne (km/h)	
-------------------------------	--

Position en course	
---------------------------	--