

**Statistiques Tracking
PARISLONGCHAMP
C1 - DARLEY PRIX JOUBERT - 2800m
jeudi 7 septembre 2023 - 00:00
Redk du 1er: 1'03"92**

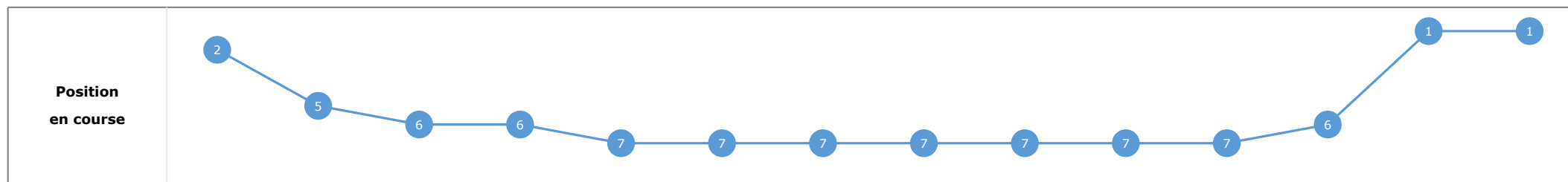
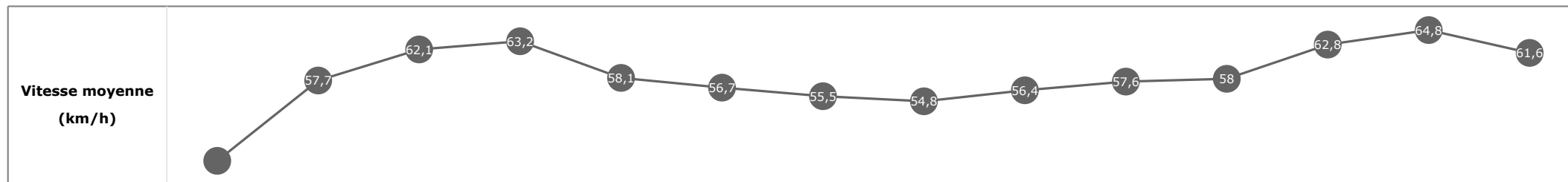
Partant (corde)	Cheval	Arrivée officielle	Tronçons de 200m Temps passage en tête Durée du tronçon		DEP - 1000m	1000m - 800m	800m - 600m	600m - 400m	400m - 200m	200m - ARR	Temps officiel	Derniers 600m	Parcouru vs. 1er
			Vitesse Max	200m les plus rapides	01:57.28 01:57.28	02:10.62 00:13.33	02:23.67 00:13.05	02:35.89 00:12.22	02:47.28 00:11.38	02:58.98 00:11.69			
1 (4)	SHEMBALA S. PASQUIER	1	66,92 T5	00:11.10 T5	01:58.10 7 01:58.10	02:11.31 7 00:13.20	02:24.34 7 00:13.02	02:36.17 6 00:11.83	02:47.28 1 00:11.10	02:58.98 00:11.69	2'58"98	00:34.64	
6 (8)	SUNSET POINT M. BARZALONA	2	65,81 T1	00:11.59 T5	01:57.43 2 01:57.43	02:10.71 2 00:13.28	02:23.76 2 00:13.04	02:35.89 1 00:12.13	02:47.49 3 00:11.59	02:59.34 00:11.85	2'59"35	00:35.58	6,07
5 (3)	SALTWELL A. POUCHIN	3	64,44 T5	00:11.45 T5	01:57.70 4 01:57.70	02:10.97 4 00:13.27	02:23.99 4 00:13.02	02:36.02 3 00:12.02	02:47.47 2 00:11.45	02:59.35 00:11.88	2'59"36	00:35.36	-4,60
4 (7)	DSCHINGIS STAR C. DEMURO	4	65,99 T6	00:11.23 T5	01:58.20 8 01:58.20	02:11.43 8 00:13.22	02:24.56 8 00:13.13	02:36.44 8 00:11.87	02:47.68 6 00:11.23	02:59.43 00:11.75	2'59"44	00:34.86	-2,82
7 (5)	TRUTHFUL JV. CROWLEY	5	67,90 T1	00:11.45 T5	01:57.93 6 01:57.93	02:11.14 5 00:13.21	02:24.09 5 00:12.95	02:36.05 4 00:11.96	02:47.51 4 00:11.45	02:59.49 00:11.98	2'59"50	00:35.40	3,61
2 (1)	GHARA C. SOUMILLON	6	68,08 T1	00:11.51 T5	01:57.56 3 01:57.56	02:10.87 3 00:13.30	02:23.91 3 00:13.04	02:36.15 5 00:12.23	02:47.66 5 00:11.51	02:59.53 00:11.87		00:35.62	-11,33
3 (6)	NASSANDRES R. THOMAS	7	64,22 T5	00:11.57 T5	01:57.88 5 01:57.88	02:11.17 6 00:13.29	02:24.22 6 00:13.05	02:36.33 7 00:12.11	02:47.91 8 00:11.57	03:00.95 00:13.04		00:36.73	-11,62
8 (2)	ANGEL GUIDANCE M. GUYON	8	64,98 T1	00:11.94 T5	01:57.28 1 01:57.28	02:10.62 1 00:13.33	02:23.67 1 00:13.05	02:35.92 2 00:12.25	02:47.87 7 00:11.94	03:02.29 00:14.42		00:38.62	-12,74

**Statistiques Tracking
PARISLONGCHAMP
C1 - DARLEY PRIX JOUBERT - 2800m
jeudi 7 septembre 2023 - 00:00
Redk du 1er: 1'03"92**

Cheval **SHEMBALA**
 Jockey **S. PASQUIER**
 Rang d'arrivée **1**
 Temps de parcours **02:58.98** redk : **1'03"92**
 Tronçon le plus rapide **00:11.10** (tronçon 400m - 200m)
 Vitesse maximale **66,92** (tronçon 400m - 200m)
 Vitesse moyenne **58**

Données de tracking

Tronçons de 200m	DEP 2600m	2600m 2400m	2400m 2200m	2200m 2000m	2000m 1800m	1800m 1600m	1600m 1400m	1400m 1200m	1200m 1000m	1000m 800m	800m 600m	600m 400m	400m 200m	200m ARR
Temps de parcours	00:15.41	00:27.92	00:41.30	00:53.51	01:05.89	01:18.43	01:31.38	01:44.94	01:58.10	02:11.31	02:24.34	02:36.17	02:47.28	02:58.98
Temps du tronçon	00:15.41	00:12.51	00:13.38	00:12.20	00:12.37	00:12.54	00:12.95	00:13.55	00:13.16	00:13.20	00:13.02	00:11.83	00:11.10	00:11.69
Vitesse moyenne	46,4	57,7	62,1	63,2	58,1	56,7	55,5	54,8	56,4	57,6	58	62,8	64,8	61,6

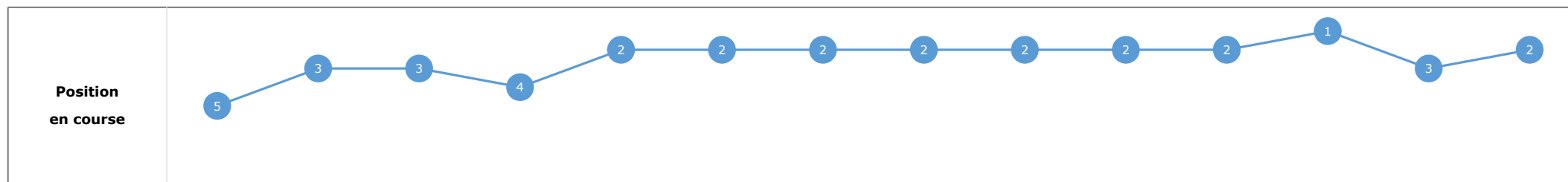
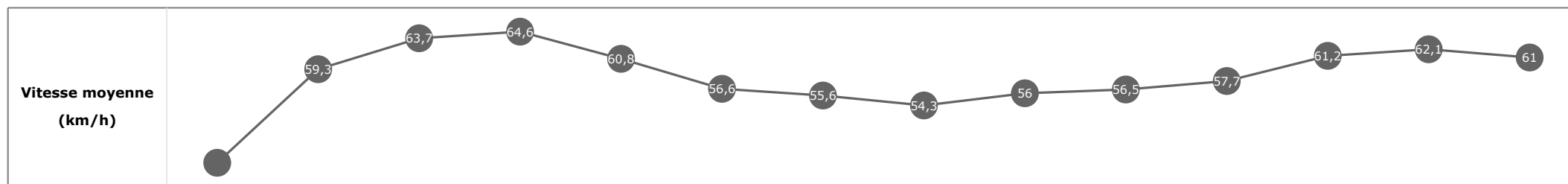


**Statistiques Tracking
PARISLONGCHAMP
C1 - DARLEY PRIX JOUBERT - 2800m
jeudi 7 septembre 2023 - 00:00
Redk du 1er: 1'03"92**

Cheval **SUNSET POINT**
 Jockey **M. BARZALONA**
 Rang d'arrivée **2**
 Temps de parcours **02:59.34** redk : **1'04"05**
 Tronçon le plus rapide **00:11.59** (tronçon 400m - 200m)
 Vitesse maximale **65,81** (tronçon 2200m - 2000m)
 Vitesse moyenne **58**

Données de tracking

Tronçons de 200m	DEP 2600m	2600m 2400m	2400m 2200m	2200m 2000m	2000m 1800m	1800m 1600m	1600m 1400m	1400m 1200m	1200m 1000m	1000m 800m	800m 600m	600m 400m	400m 200m	200m ARR
Temps de parcours	00:15.55	00:27.70	00:40.97	00:53.20	01:05.02	01:17.59	01:30.52	01:44.17	01:57.43	02:10.71	02:23.76	02:35.89	02:47.49	02:59.34
Temps du tronçon	00:15.55	00:12.14	00:13.26	00:12.22	00:11.82	00:12.56	00:12.93	00:13.64	00:13.26	00:13.28	00:13.04	00:12.13	00:11.59	00:11.85
Vitesse moyenne	46,2	59,3	63,7	64,6	60,8	56,6	55,6	54,3	56	56,5	57,7	61,2	62,1	61

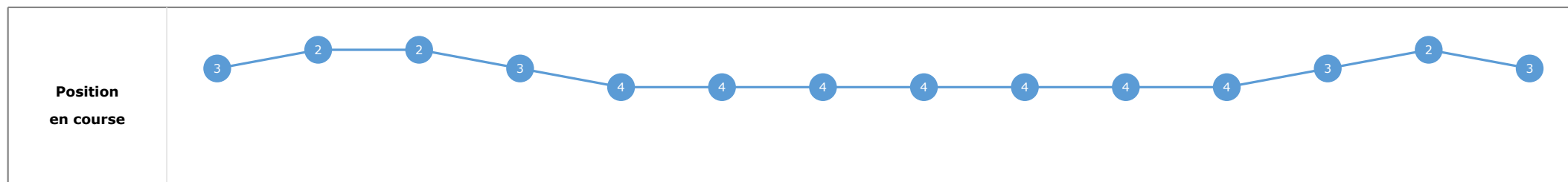
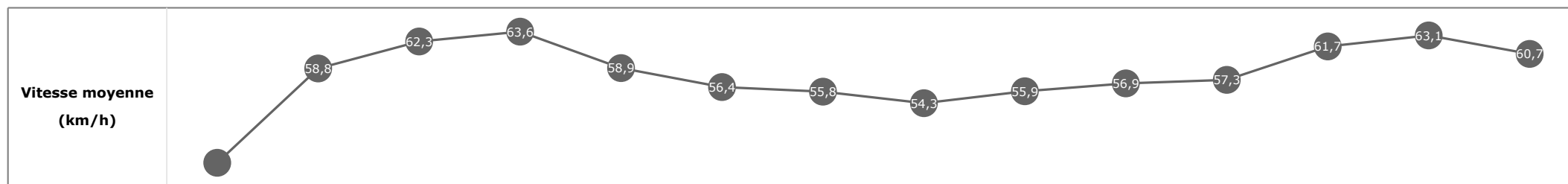


**Statistiques Tracking
PARISLONGCHAMP
C1 - DARLEY PRIX JOUBERT - 2800m
jeudi 7 septembre 2023 - 00:00
Redk du 1er: 1'03"92**

Cheval **SALTWELL**
 Jockey **A. POUCHIN**
 Rang d'arrivée **3**
 Temps de parcours **02:59.35** redk : **1'04"05**
 Tronçon le plus rapide **00:11.45** (tronçon 400m - 200m)
 Vitesse maximale **64,44** (tronçon 400m - 200m)
 Vitesse moyenne **57,7**

Données de tracking

Tronçons de 200m	DEP 2600m	2600m 2400m	2400m 2200m	2200m 2000m	2000m 1800m	1800m 1600m	1600m 1400m	1400m 1200m	1200m 1000m	1000m 800m	800m 600m	600m 400m	400m 200m	200m ARR
Temps de parcours	00:15.45	00:27.69	00:40.91	00:53.07	01:05.26	01:17.83	01:30.76	01:44.38	01:57.70	02:10.97	02:23.99	02:36.02	02:47.47	02:59.35
Temps du tronçon	00:15.45	00:12.24	00:13.21	00:12.16	00:12.19	00:12.57	00:12.92	00:13.61	00:13.31	00:13.27	00:13.02	00:12.02	00:11.45	00:11.88
Vitesse moyenne	46,6	58,8	62,3	63,6	58,9	56,4	55,8	54,3	55,9	56,9	57,3	61,7	63,1	60,7


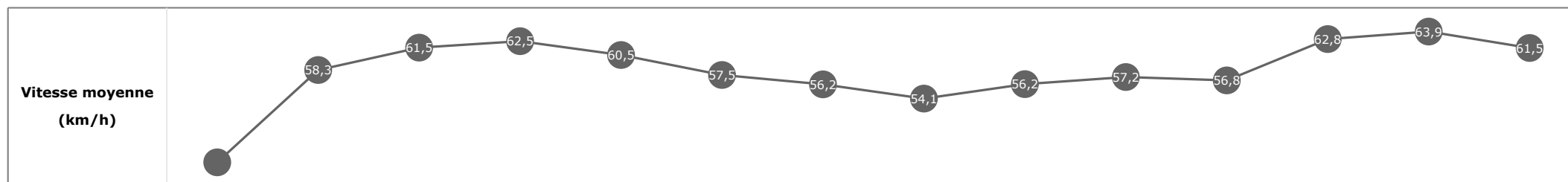


**Statistiques Tracking
PARISLONGCHAMP
C1 - DARLEY PRIX JOUBERT - 2800m
jeudi 7 septembre 2023 - 00:00
Redk du 1er: 1'03"92**

Cheval **DSCHINGIS STAR**
 Jockey **C. DEMURO**
 Rang d'arrivée **4**
 Temps de parcours **02:59.43** redk : **1'04"08**
 Tronçon le plus rapide **00:11.23** (tronçon 400m - 200m)
 Vitesse maximale **65,99** (tronçon 200m - ARR)
 Vitesse moyenne **57,8**

Données de tracking

Tronçons de 200m	DEP 2600m	2600m 2400m	2400m 2200m	2200m 2000m	2000m 1800m	1800m 1600m	1600m 1400m	1400m 1200m	1200m 1000m	1000m 800m	800m 600m	600m 400m	400m 200m	200m ARR
Temps de parcours	00:16.00	00:28.46	00:41.88	00:54.34	01:06.24	01:18.51	01:31.44	01:44.99	01:58.20	02:11.43	02:24.56	02:36.44	02:47.68	02:59.43
Temps du tronçon	00:16.00	00:12.45	00:13.42	00:12.45	00:11.90	00:12.26	00:12.92	00:13.55	00:13.21	00:13.22	00:13.13	00:11.87	00:11.23	00:11.75
Vitesse moyenne	44,8	58,3	61,5	62,5	60,5	57,5	56,2	54,1	56,2	57,2	56,8	62,8	63,9	61,5


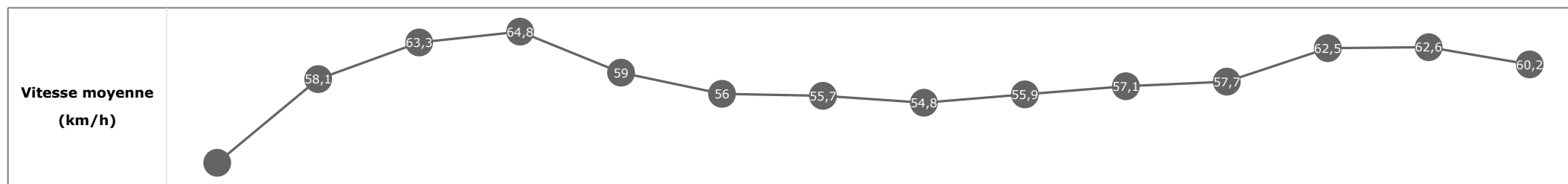


**Statistiques Tracking
PARISLONGCHAMP
C1 - DARLEY PRIX JOUBERT - 2800m
jeudi 7 septembre 2023 - 00:00
Redk du 1er: 1'03"92**

Cheval **TRUTHFUL**
 Jockey **JV. CROWLEY**
 Rang d'arrivée **5**
 Temps de parcours **02:59.49** redk : **1'04"10**
 Tronçon le plus rapide **00:11.45** (tronçon 400m - 200m)
 Vitesse maximale **67,90** (tronçon 2200m - 2000m)
 Vitesse moyenne **57,9**

Données de tracking

Tronçons de 200m	DEP 2600m	2600m 2400m	2400m 2200m	2200m 2000m	2000m 1800m	1800m 1600m	1600m 1400m	1400m 1200m	1200m 1000m	1000m 800m	800m 600m	600m 400m	400m 200m	200m ARR
Temps de parcours	00:15.49	00:27.96	00:41.24	00:53.29	01:05.53	01:18.10	01:31.02	01:44.63	01:57.93	02:11.14	02:24.09	02:36.05	02:47.51	02:59.49
Temps du tronçon	00:15.49	00:12.47	00:13.27	00:12.05	00:12.24	00:12.57	00:12.92	00:13.60	00:13.29	00:13.21	00:12.95	00:11.96	00:11.45	00:11.98
Vitesse moyenne	46,3	58,1	63,3	64,8	59	56	55,7	54,8	55,9	57,1	57,7	62,5	62,6	60,2

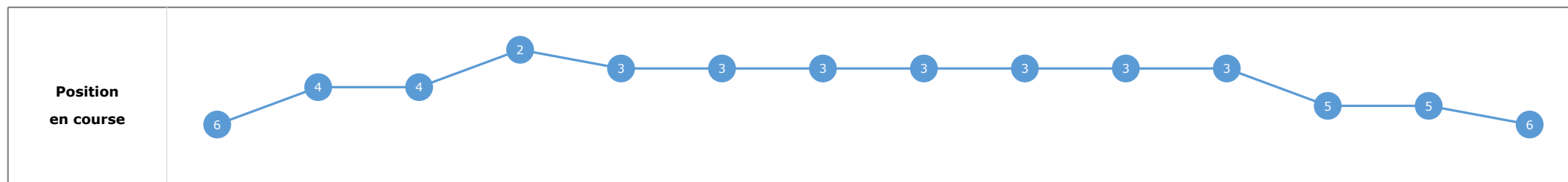
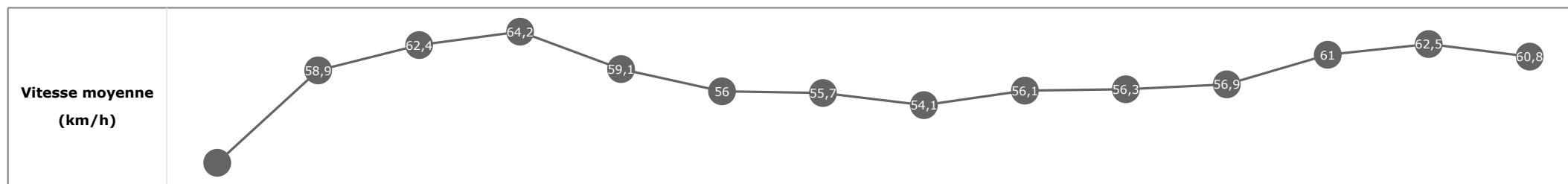


**Statistiques Tracking
PARISLONGCHAMP
C1 - DARLEY PRIX JOUBERT - 2800m
jeudi 7 septembre 2023 - 00:00
Redk du 1er: 1'03"92**

Cheval **GHARA**
 Jockey **C. SOUMILLON**
 Rang d'arrivée **6**
 Temps de parcours **02:59.53**
 Tronçon le plus rapide **00:11.51** (tronçon 400m - 200m)
 Vitesse maximale **68,08** (tronçon 2200m - 2000m)
 Vitesse moyenne **57,6**

Données de tracking

Tronçons de 200m	DEP 2600m	2600m 2400m	2400m 2200m	2200m 2000m	2000m 1800m	1800m 1600m	1600m 1400m	1400m 1200m	1200m 1000m	1000m 800m	800m 600m	600m 400m	400m 200m	200m ARR
Temps de parcours	00:15.63	00:27.87	00:40.99	00:52.90	01:05.07	01:17.72	01:30.69	01:44.31	01:57.56	02:10.87	02:23.91	02:36.15	02:47.66	02:59.53
Temps du tronçon	00:15.63	00:12.23	00:13.12	00:11.90	00:12.17	00:12.64	00:12.97	00:13.62	00:13.24	00:13.30	00:13.04	00:12.23	00:11.51	00:11.87
Vitesse moyenne	46,1	58,9	62,4	64,2	59,1	56	55,7	54,1	56,1	56,3	56,9	61	62,5	60,8

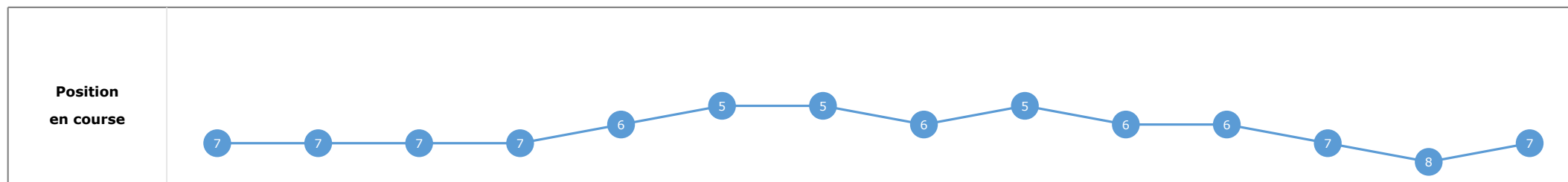
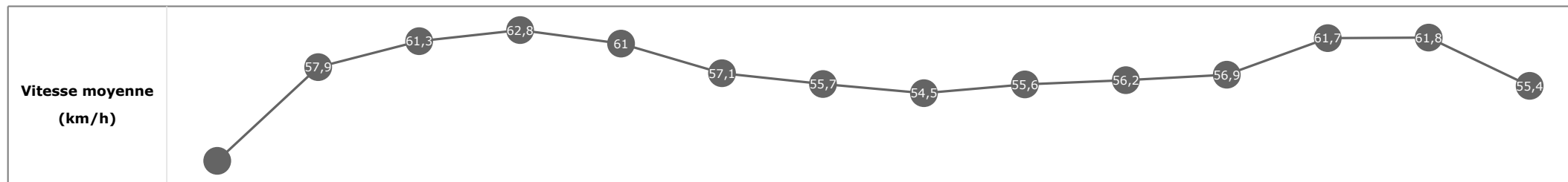


**Statistiques Tracking
PARISLONGCHAMP
C1 - DARLEY PRIX JOUBERT - 2800m
jeudi 7 septembre 2023 - 00:00
Redk du 1er: 1'03"92**

Cheval **NASSANDRES**
 Jockey **R. THOMAS**
 Rang d'arrivée **7**
 Temps de parcours **03:00.95**
 Tronçon le plus rapide **00:11.57** (tronçon 400m - 200m)
 Vitesse maximale **64,22** (tronçon 400m - 200m)
 Vitesse moyenne **57,1**

Données de tracking

Tronçons de 200m	DEP 2600m	2600m 2400m	2400m 2200m	2200m 2000m	2000m 1800m	1800m 1600m	1600m 1400m	1400m 1200m	1200m 1000m	1000m 800m	800m 600m	600m 400m	400m 200m	200m ARR
Temps de parcours	00:15.72	00:28.27	00:41.61	00:53.82	01:05.66	01:18.09	01:31.02	01:44.64	01:57.88	02:11.17	02:24.22	02:36.33	02:47.91	03:00.95
Temps du tronçon	00:15.72	00:12.54	00:13.34	00:12.21	00:11.84	00:12.42	00:12.93	00:13.62	00:13.23	00:13.29	00:13.05	00:12.11	00:11.57	00:13.04
Vitesse moyenne	45,5	57,9	61,3	62,8	61	57,1	55,7	54,5	55,6	56,2	56,9	61,7	61,8	55,4



**Statistiques Tracking
PARISLONGCHAMP
C1 - DARLEY PRIX JOUBERT - 2800m
jeudi 7 septembre 2023 - 00:00
Redk du 1er: 1'03"92**

Cheval **ANGEL GUIDANCE**
 Jockey **M. GUYON**
 Rang d'arrivée **8**
 Temps de parcours **03:02.29**
 Tronçon le plus rapide **00:11.94** (tronçon 400m - 200m)
 Vitesse maximale **64,98** (tronçon 2400m - 2200m)
 Vitesse moyenne **56,7**

Données de tracking

Tronçons de 200m	DEP 2600m	2600m 2400m	2400m 2200m	2200m 2000m	2000m 1800m	1800m 1600m	1600m 1400m	1400m 1200m	1200m 1000m	1000m 800m	800m 600m	600m 400m	400m 200m	200m ARR
Temps de parcours	00:15.24	00:27.62	00:40.71	00:52.87	01:04.85	01:17.40	01:30.36	01:43.99	01:57.28	02:10.62	02:23.67	02:35.92	02:47.87	03:02.29
Temps du tronçon	00:15.24	00:12.37	00:13.09	00:12.16	00:11.98	00:12.54	00:12.96	00:13.62	00:13.29	00:13.33	00:13.05	00:12.25	00:11.94	00:14.42
Vitesse moyenne	47,2	58	62,4	63,2	60	56,4	55,8	53,9	55,8	56	57,4	60,4	60,6	49,8

