

**Statistiques Tracking
PARISLONGCHAMP
C5 - QATAR PRIX VERMEILLE - 2400m
dimanche 10 septembre 2023 - 00:00
Redk du 1er: 1'03"03**

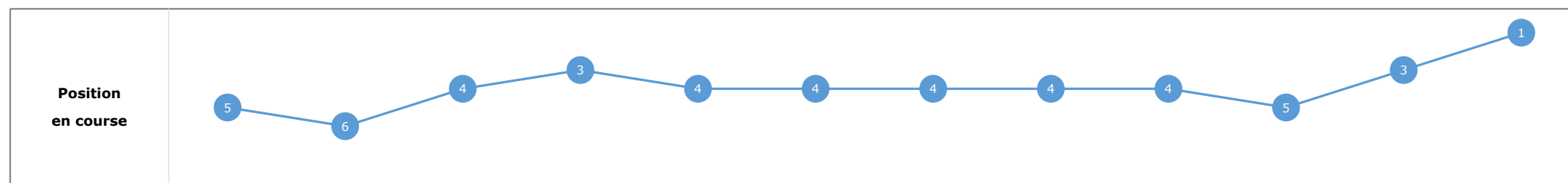
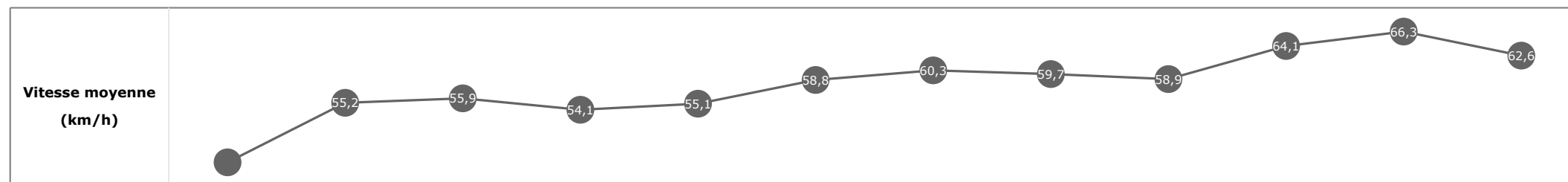
Partant (corde)	Cheval	Arrivée officielle	Tronçons de 200m Temps passage en tête Durée du tronçon		DEP - 1000m	1000m - 800m	800m - 600m	600m - 400m	400m - 200m	200m - ARR	Temps officiel	Derniers 600m	Parcours vs. 1er
			Vitesse Max	200m les plus rapides	01:32.19 01:32.19	01:44.65 00:12.45	01:56.90 00:12.25	02:08.46 00:11.55	02:19.64 00:11.18	02:31.29 00:11.64			
6 (3)	WARM HEART JW. DOYLE	1	70,20 T5	00:10.88 T5	01:32.70 4 01:32.70	01:45.18 4 00:12.48	01:57.43 4 00:12.24	02:08.89 5 00:11.46	02:19.78 3 00:10.88	02:31.29 00:11.51	2'31"29	00:33.85	
1 (1)	MELO MELO M. BARZALONA	2	68,76 T5	00:10.85 T5	01:32.93 6 01:32.93	01:45.30 6 00:12.36	01:57.51 5 00:12.21	02:08.82 4 00:11.31	02:19.68 2 00:10.85	02:31.33 00:11.64	2'31"33	00:33.81	-5,82
3 (4)	SEA SILK ROAD T. MARQUAND	3	69,55 T4	00:10.95 T5	01:33.12 7 01:33.12	01:45.49 7 00:12.37	01:57.75 7 00:12.26	02:09.10 7 00:11.34	02:20.05 6 00:10.95	02:31.57 00:11.52	2'31"58	00:33.82	-4,32
4 (2)	RUE BOISSONADE G. MOSSE	4	66,74 T5	00:11.03 T5	01:32.92 5 01:32.92	01:45.26 5 00:12.33	01:57.53 6 00:12.27	02:09.02 6 00:11.48	02:20.06 7 00:11.03	02:31.60 00:11.54	2'31"61	00:34.07	-1,73
8 (5)	BLUE ROSE CEN A. LEMAITRE	5	68,62 T5	00:11.04 T5	01:32.62 3 01:32.62	01:45.04 3 00:12.41	01:57.38 3 00:12.34	02:08.80 3 00:11.42	02:19.84 4 00:11.04	02:31.66 00:11.81	2'31"66	00:34.28	-1,71
2 (7)	ABOVE THE CURVE C. SOUMILLON	6	68,51 T5	00:11.29 T5	01:32.39 2 01:32.39	01:44.87 2 00:12.47	01:57.10 2 00:12.23	02:08.62 2 00:11.52	02:19.92 5 00:11.29	02:31.68 00:11.75		00:34.57	-3,48
7 (6)	PENSEE DU JOUR M. GUYON	7	67,57 T4	00:11.18 T5	01:32.19 1 01:32.19	01:44.65 1 00:12.45	01:56.90 1 00:12.25	02:08.46 1 00:11.55	02:19.64 1 00:11.18	02:31.69 00:12.05		00:34.79	-4,53
5 (8)	CROWN PRINCESSE I. MENDIZABAL	8	68,11 T4	00:11.46 T4	01:33.17 8 01:33.17	01:45.50 8 00:12.32	01:57.81 8 00:12.30	02:09.27 8 00:11.46	02:21.11 8 00:11.83	02:34.08 00:12.96		00:36.27	-2,46

**Statistiques Tracking
PARISLONGCHAMP
C5 - QATAR PRIX VERMEILLE - 2400m
dimanche 10 septembre 2023 - 00:00
Redk du 1er: 1'03"03**

Cheval **WARM HEART**
 Jockey JW. DOYLE
 Rang d'arrivée **1**
 Temps de parcours **02:31.29** redk : **1'03"03**
 Tronçon le plus rapide **00:10.88** (tronçon 400m - 200m)
 Vitesse maximale **70,20** (tronçon 400m - 200m)
 Vitesse moyenne **57,6**

Données de tracking

Tronçons de 200m	DEP 2200m	2200m 2000m	2000m 1800m	1800m 1600m	1600m 1400m	1400m 1200m	1200m 1000m	1000m 800m	800m 600m	600m 400m	400m 200m	200m ARR
Temps de parcours	00:15.56	00:28.53	00:41.47	00:54.79	01:07.95	01:20.40	01:32.70	01:45.18	01:57.43	02:08.89	02:19.78	02:31.29
Temps du tronçon	00:15.56	00:12.97	00:12.94	00:13.31	00:13.15	00:12.44	00:12.30	00:12.48	00:12.24	00:11.46	00:10.88	00:11.51
Vitesse moyenne	46	55,2	55,9	54,1	55,1	58,8	60,3	59,7	58,9	64,1	66,3	62,6

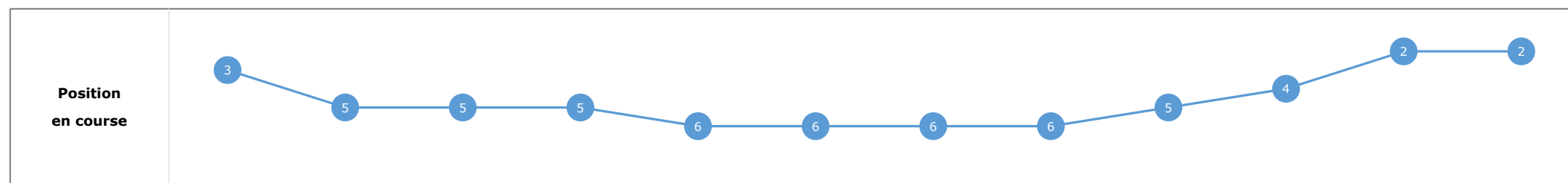
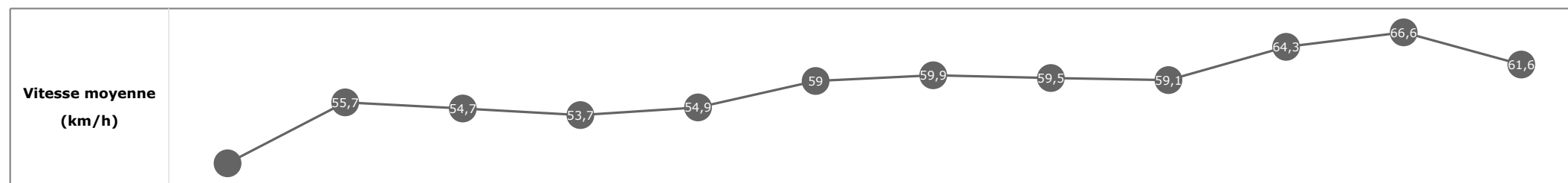


**Statistiques Tracking
PARISLONGCHAMP
C5 - QATAR PRIX VERMEILLE - 2400m
dimanche 10 septembre 2023 - 00:00
Redk du 1er: 1'03"03**

Cheval **MELO MELO**
 Jockey **M. BARZALONA**
 Rang d'arrivée **2**
 Temps de parcours **02:31.33** redk : **1'03"05**
 Tronçon le plus rapide **00:10.85** (tronçon 400m - 200m)
 Vitesse maximale **68,76** (tronçon 400m - 200m)
 Vitesse moyenne **57,5**

Données de tracking

Tronçons de 200m	DEP 2200m	2200m 2000m	2000m 1800m	1800m 1600m	1600m 1400m	1400m 1200m	1200m 1000m	1000m 800m	800m 600m	600m 400m	400m 200m	200m ARR
Temps de parcours	00:15.42	00:28.39	00:41.52	00:55.05	01:08.13	01:20.65	01:32.93	01:45.30	01:57.51	02:08.82	02:19.68	02:31.33
Temps du tronçon	00:15.42	00:12.96	00:13.13	00:13.52	00:13.08	00:12.51	00:12.28	00:12.36	00:12.21	00:11.31	00:10.85	00:11.64
Vitesse moyenne	46,2	55,7	54,7	53,7	54,9	59	59,9	59,5	59,1	64,3	66,6	61,6

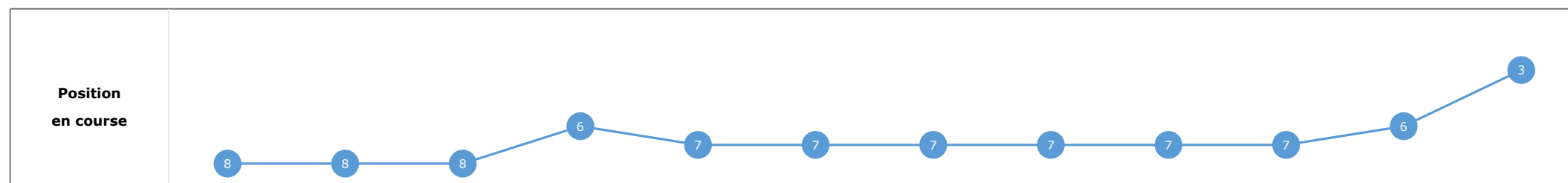
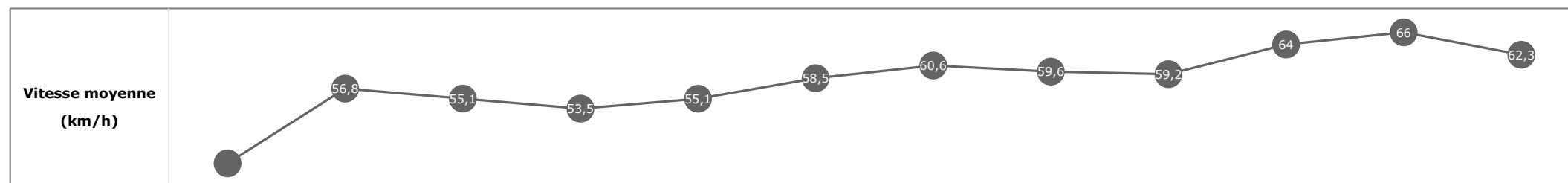


**Statistiques Tracking
PARISLONGCHAMP
C5 - QATAR PRIX VERMEILLE - 2400m
dimanche 10 septembre 2023 - 00:00
Redk du 1er: 1'03"03**

Cheval **SEA SILK ROAD**
 Jockey **T. MARQUAND**
 Rang d'arrivée **3**
 Temps de parcours **02:31.57** redk : **1'03"15**
 Tronçon le plus rapide **00:10.95** (tronçon 400m - 200m)
 Vitesse maximale **69,55** (tronçon 600m - 400m)
 Vitesse moyenne **57,4**

Données de tracking

Tronçons de 200m	DEP 2200m	2200m 2000m	2000m 1800m	1800m 1600m	1600m 1400m	1400m 1200m	1200m 1000m	1000m 800m	800m 600m	600m 400m	400m 200m	200m ARR
Temps de parcours	00:16.06	00:28.75	00:41.78	00:55.28	01:08.39	01:20.91	01:33.12	01:45.49	01:57.75	02:09.10	02:20.05	02:31.57
Temps du tronçon	00:16.06	00:12.68	00:13.03	00:13.49	00:13.11	00:12.51	00:12.21	00:12.37	00:12.26	00:11.34	00:10.95	00:11.52
Vitesse moyenne	44,5	56,8	55,1	53,5	55,1	58,5	60,6	59,6	59,2	64	66	62,3

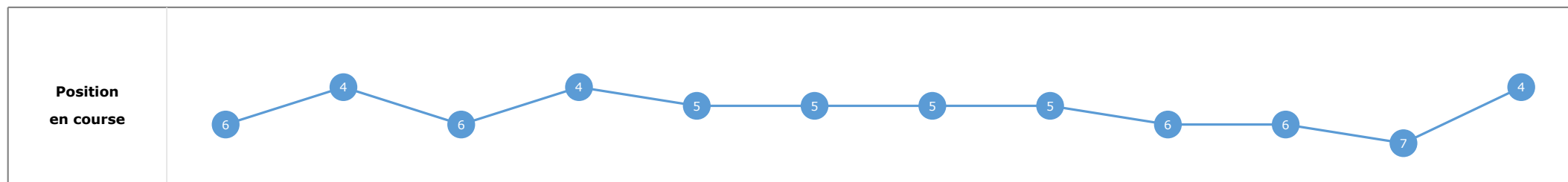
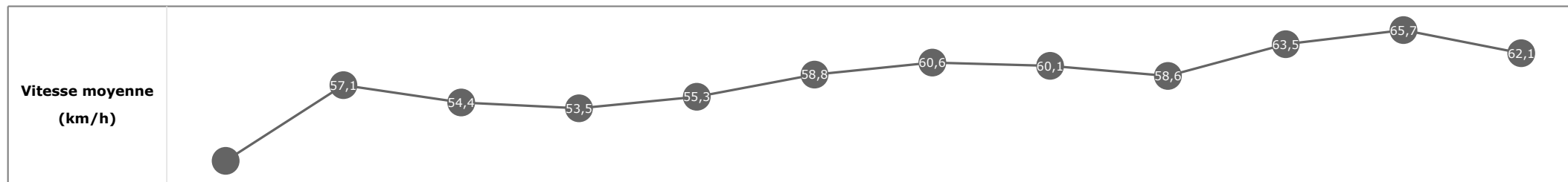


**Statistiques Tracking
PARISLONGCHAMP
C5 - QATAR PRIX VERMEILLE - 2400m
dimanche 10 septembre 2023 - 00:00
Redk du 1er: 1'03"03**

Cheval **RUE BOISSONADE**
 Jockey **G. MOSSE**
 Rang d'arrivée **4**
 Temps de parcours **02:31.60** redk : **1'03"17**
 Tronçon le plus rapide **00:11.03** (tronçon 400m - 200m)
 Vitesse maximale **66,74** (tronçon 400m - 200m)
 Vitesse moyenne **57,5**

Données de tracking

Tronçons de 200m	DEP 2200m	2200m 2000m	2000m 1800m	1800m 1600m	1600m 1400m	1400m 1200m	1200m 1000m	1000m 800m	800m 600m	600m 400m	400m 200m	200m ARR
Temps de parcours	00:15.71	00:28.36	00:41.57	00:55.02	01:08.11	01:20.63	01:32.92	01:45.26	01:57.53	02:09.02	02:20.06	02:31.60
Temps du tronçon	00:15.71	00:12.65	00:13.21	00:13.44	00:13.08	00:12.52	00:12.29	00:12.33	00:12.27	00:11.48	00:11.03	00:11.54
Vitesse moyenne	45,4	57,1	54,4	53,5	55,3	58,8	60,6	60,1	58,6	63,5	65,7	62,1

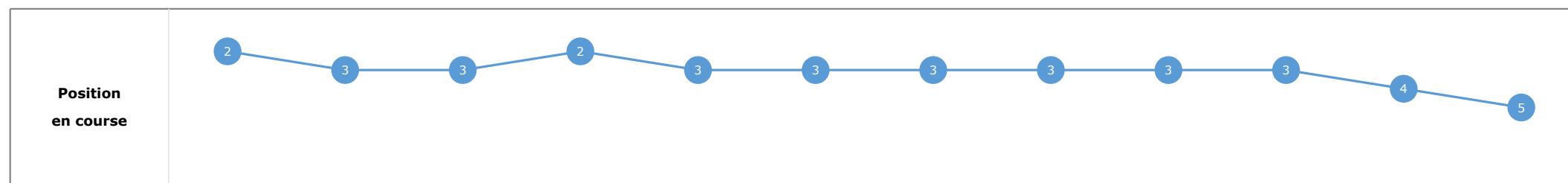
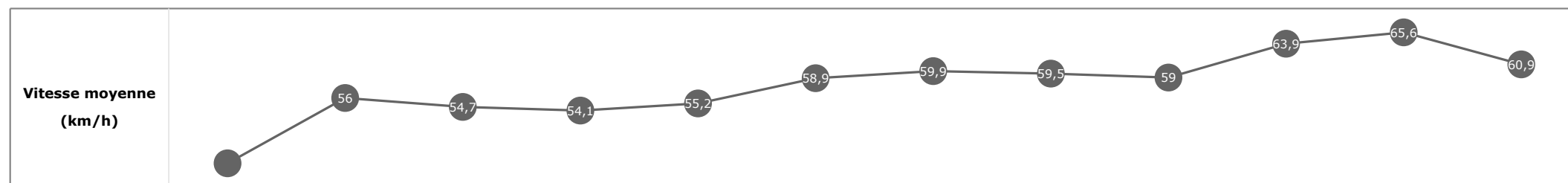


**Statistiques Tracking
PARISLONGCHAMP
C5 - QATAR PRIX VERMEILLE - 2400m
dimanche 10 septembre 2023 - 00:00
Redk du 1er: 1'03"03**

Cheval **BLUE ROSE CEN**
 Jockey **A. LEMAITRE**
 Rang d'arrivée **5**
 Temps de parcours **02:31.66** redk : **1'03"19**
 Tronçon le plus rapide **00:11.04** (tronçon 400m - 200m)
 Vitesse maximale **68,62** (tronçon 400m - 200m)
 Vitesse moyenne **57,4**

Données de tracking

Tronçons de 200m	DEP 2200m	2200m 2000m	2000m 1800m	1800m 1600m	1600m 1400m	1400m 1200m	1200m 1000m	1000m 800m	800m 600m	600m 400m	400m 200m	200m ARR
Temps de parcours	00:15.38	00:28.21	00:41.40	00:54.72	01:07.87	01:20.35	01:32.62	01:45.04	01:57.38	02:08.80	02:19.84	02:31.66
Temps du tronçon	00:15.38	00:12.83	00:13.19	00:13.32	00:13.15	00:12.47	00:12.27	00:12.41	00:12.34	00:11.42	00:11.04	00:11.81
Vitesse moyenne	46,4	56	54,7	54,1	55,2	58,9	59,9	59,5	59	63,9	65,6	60,9

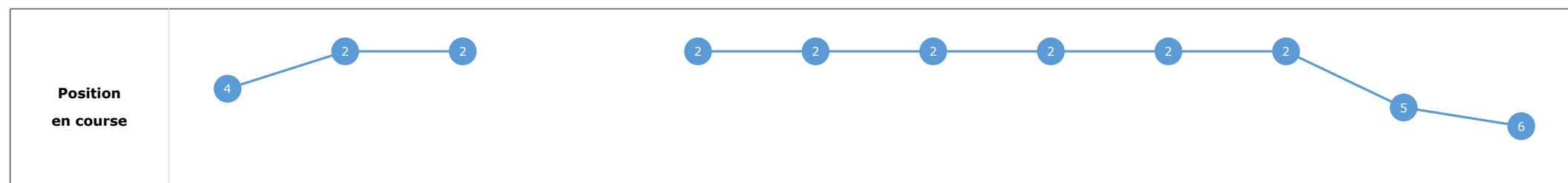
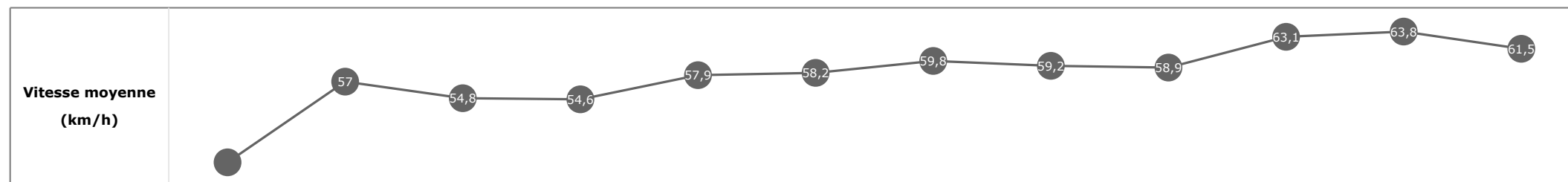


**Statistiques Tracking
PARISLONGCHAMP
C5 - QATAR PRIX VERMEILLE - 2400m
dimanche 10 septembre 2023 - 00:00
Redk du 1er: 1'03"03**

Cheval **ABOVE THE CURVE**
 Jockey **C. SOUMILLON**
 Rang d'arrivée **6**
 Temps de parcours **02:31.68**
 Tronçon le plus rapide **00:11.29** (tronçon 400m - 200m)
 Vitesse maximale **68,51** (tronçon 400m - 200m)
 Vitesse moyenne **57,4**

Données de tracking

Tronçons de 200m	DEP 2200m	2200m 2000m	2000m 1800m	1800m 1600m	1600m 1400m	1400m 1200m	1200m 1000m	1000m 800m	800m 600m	600m 400m	400m 200m	200m ARR
Temps de parcours	00:15.49	00:28.11	00:41.24		01:07.45	01:20.07	01:32.39	01:44.87	01:57.10	02:08.62	02:19.92	02:31.68
Temps du tronçon	00:15.49	00:12.61	00:13.13		00:06.28	00:12.62	00:12.32	00:12.47	00:12.23	00:11.52	00:11.29	00:11.75
Vitesse moyenne	46	57	54,8	54,6	57,9	58,2	59,8	59,2	58,9	63,1	63,8	61,5

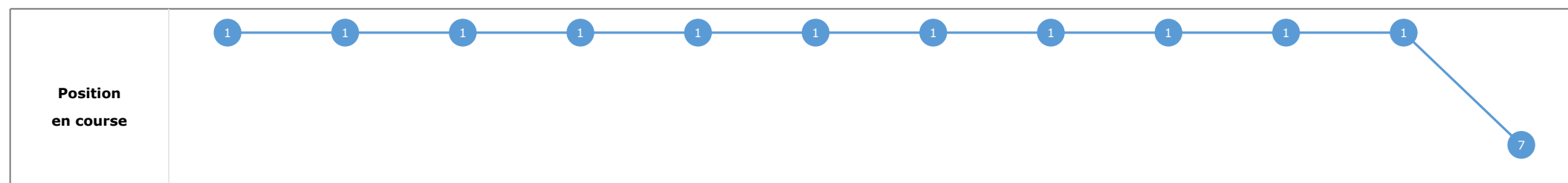
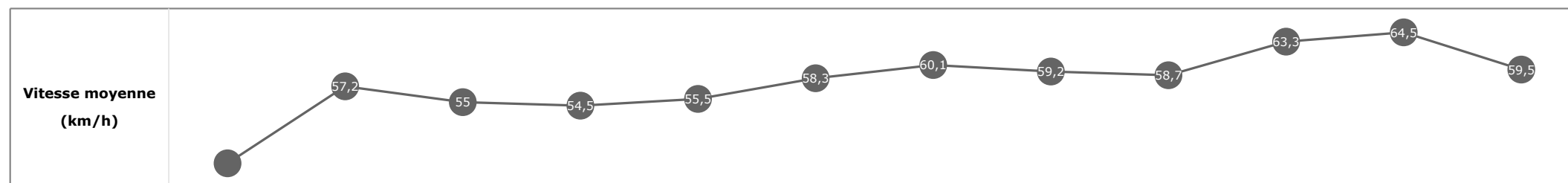


**Statistiques Tracking
PARISLONGCHAMP
C5 - QATAR PRIX VERMEILLE - 2400m
dimanche 10 septembre 2023 - 00:00
Redk du 1er: 1'03"03**

Cheval **PENSEE DU JOUR**
 Jockey **M. GUYON**
 Rang d'arrivée **7**
 Temps de parcours **02:31.69**
 Tronçon le plus rapide **00:11.18** (tronçon 400m - 200m)
 Vitesse maximale **67,57** (tronçon 600m - 400m)
 Vitesse moyenne **57,4**

Données de tracking

Tronçons de 200m	DEP 2200m	2200m 2000m	2000m 1800m	1800m 1600m	1600m 1400m	1400m 1200m	1200m 1000m	1000m 800m	800m 600m	600m 400m	400m 200m	200m ARR
Temps de parcours	00:15.28	00:27.88	00:40.93	00:54.20	01:07.27	01:19.82	01:32.19	01:44.65	01:56.90	02:08.46	02:19.64	02:31.69
Temps du tronçon	00:15.28	00:12.59	00:13.05	00:13.27	00:13.06	00:12.55	00:12.37	00:12.45	00:12.25	00:11.55	00:11.18	00:12.05
Vitesse moyenne	46,7	57,2	55	54,5	55,5	58,3	60,1	59,2	58,7	63,3	64,5	59,5



**Statistiques Tracking
PARISLONGCHAMP
C5 - QATAR PRIX VERMEILLE - 2400m
dimanche 10 septembre 2023 - 00:00
Redk du 1er: 1'03"03**

Cheval **CROWN PRINCESSE**
 Jockey **I. MENDIZABAL**
 Rang d'arrivée **8**
 Temps de parcours **02:34.08**
 Tronçon le plus rapide **00:11.46** (tronçon 600m - 400m)
 Vitesse maximale **68,11** (tronçon 600m - 400m)
 Vitesse moyenne **56,5**

Données de tracking

Tronçons de 200m	DEP 2200m	2200m 2000m	2000m 1800m	1800m 1600m	1600m 1400m	1400m 1200m	1200m 1000m	1000m 800m	800m 600m	600m 400m	400m 200m	200m ARR
Temps de parcours	00:15.93	00:28.66	00:41.75	00:55.30	01:08.43	01:20.92	01:33.17	01:45.50	01:57.81	02:09.27	02:21.11	02:34.08
Temps du tronçon	00:15.93	00:12.73	00:13.08	00:13.54	00:13.13	00:12.49	00:12.25	00:12.32	00:12.30	00:11.46	00:11.83	00:12.96
Vitesse moyenne	44,6	56,9	55,1	53,1	55	59,1	60,9	59,4	58,7	63,9	60,6	55,6

