

Statistiques Tracking
CHANTILLY
C5 - PRIX ROBERT PAPIN - 1200m
dimanche 14 juillet 2024 - 00:00
Redk du 1er: 0'57"90


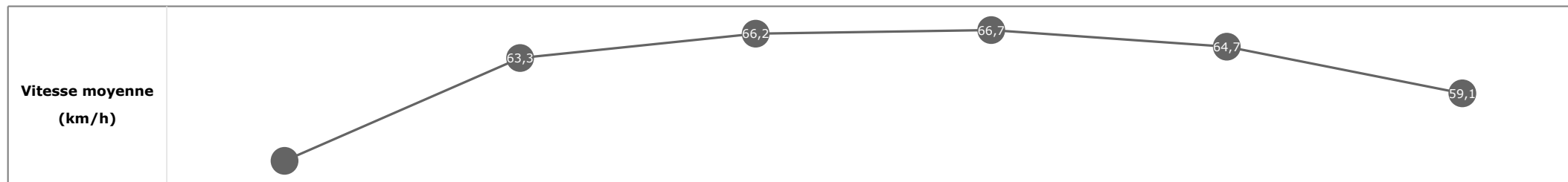
Partant (corde)	Cheval	Arrivée officielle	Tronçons de 200m		DEP - 1000m	1000m - 800m	800m - 600m	600m - 400m	400m - 200m	200m - ARR	Temps officiel	Derniers 600m	Parcouru vs. 1er
			Vitesse Max	200m les plus rapides	Temps passage en tête	Durée du tronçon	00:12.98	00:24.30	00:35.29	00:46.19			
					T1	T2	T3	T4	T5	T6			
2 (1)	ARABIE JV. CROWLEY	1	68,08 T4	00:10.80 T4	00:13.18 2 00:13.18	00:24.52 4 00:11.34	00:35.41 3 00:10.88	00:46.21 3 00:10.80	00:57.33 1 00:11.11	01:09.48 00:12.14	1'09"48	00:34.06	
4 (3)	SHADOW ARMY JW. DOYLE	2	68,04 T3	00:10.83 T3	00:13.49 7 00:13.49	00:24.78 7 00:11.28	00:35.61 7 00:10.83	00:46.48 7 00:10.86	00:57.60 4 00:11.12	01:09.58 00:11.97	1'09"58	00:33.96	0,00
6 (5)	CELANDINE T. MARQUAND	3	68,18 T4	00:10.84 T4	00:12.98 1 00:12.98	00:24.35 2 00:11.36	00:35.35 2 00:10.99	00:46.19 1 00:10.84	00:57.36 2 00:11.17	01:09.62 00:12.25	1'09"62	00:34.27	0,90
3 (2)	AN OUTLAW'S GRACE SM. LEVEY	4	67,50 T3	00:10.91 T3	00:13.27 4 00:13.27	00:24.55 5 00:11.27	00:35.46 4 00:10.91	00:46.40 5 00:10.93	00:57.61 5 00:11.20	01:09.72 00:12.11	1'09"73	00:34.26	0,79
5 (6)	CONVO T. PICCONE	5	67,25 T4	00:10.90 T4	00:13.19 3 00:13.19	00:24.30 1 00:11.11	00:35.29 1 00:10.98	00:46.19 2 00:10.90	00:57.52 3 00:11.32	01:09.94 00:12.42	1'09"95	00:34.65	0,60
1 (7)	MOVING FORCE O. ORR	6	67,79 T4	00:10.84 T4	00:13.42 6 00:13.42	00:24.45 3 00:11.02	00:35.49 6 00:11.04	00:46.34 4 00:10.84	00:57.71 6 00:11.37	01:10.33 00:12.62	1'10"34	00:34.84	0,59
7 (4)	KORISA D. VARGIU	7	67,75 T3	00:10.93 T3	00:13.40 5 00:13.40	00:24.56 6 00:11.15	00:35.49 5 00:10.93	00:46.43 6 00:10.94	00:57.86 7 00:11.43	01:10.61 00:12.75	1'10"62	00:35.12	0,97

**Statistiques Tracking
CHANTILLY
C5 - PRIX ROBERT PAPIN - 1200m
dimanche 14 juillet 2024 - 00:00
Redk du 1er: 0'57"90**

Cheval **ARABIE**
 Jockey **JV. CROWLEY**
 Rang d'arrivée **1**
 Temps de parcours **01:09.48** redk : **0'57"90**
 Tronçon le plus rapide **00:10.80** (tronçon 600m - 400m)
 Vitesse maximale **68,08** (tronçon 600m - 400m)
 Vitesse moyenne **61,5**

Données de tracking

Tronçons de 200m	DEP 1000m	1000m 800m	800m 600m	600m 400m	400m 200m	200m ARR
Temps de parcours	00:13.18	00:24.52	00:35.41	00:46.21	00:57.33	01:09.48
Temps du tronçon	00:13.18	00:11.34	00:10.88	00:10.80	00:11.11	00:12.14
Vitesse moyenne	51,1	63,3	66,2	66,7	64,7	59,1


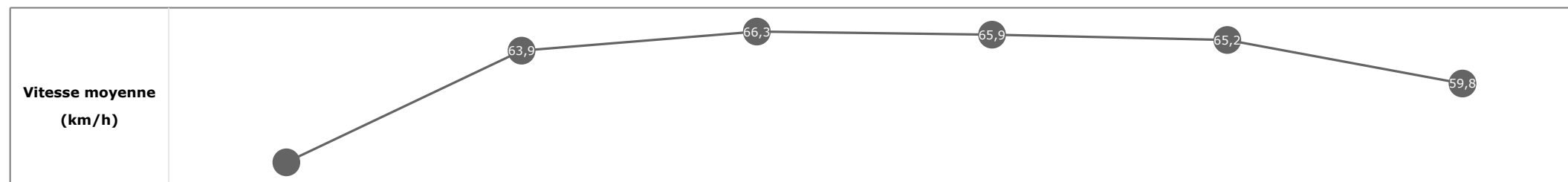


Statistiques Tracking
CHANTILLY
C5 - PRIX ROBERT PAPIN - 1200m
dimanche 14 juillet 2024 - 00:00
Redk du 1er: 0'57"90

Cheval **SHADOW ARMY**
 Jockey JW. DOYLE
 Rang d'arrivée **2**
 Temps de parcours **01:09.58** redk : **0'57"98**
 Tronçon le plus rapide **00:10.83** (tronçon 800m - 600m)
 Vitesse maximale **68,04** (tronçon 800m - 600m)
 Vitesse moyenne **61,4**

Données de tracking

Tronçons de 200m	DEP 1000m	1000m 800m	800m 600m	600m 400m	400m 200m	200m ARR
Temps de parcours	00:13.49	00:24.78	00:35.61	00:46.48	00:57.60	01:09.58
Temps du tronçon	00:13.49	00:11.28	00:10.83	00:10.86	00:11.12	00:11.97
Vitesse moyenne	49,9	63,9	66,3	65,9	65,2	59,8


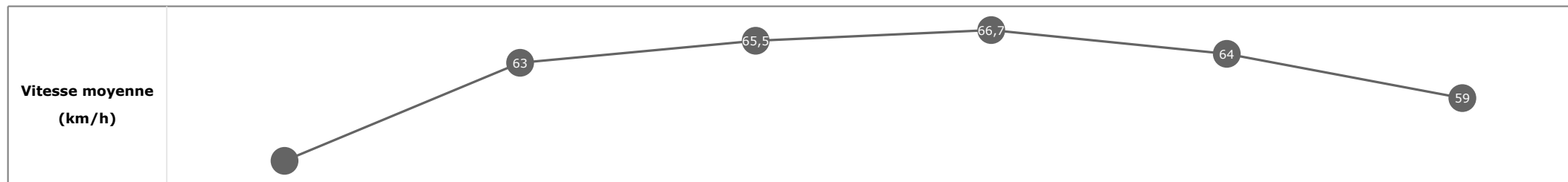


Statistiques Tracking
CHANTILLY
C5 - PRIX ROBERT PAPIN - 1200m
dimanche 14 juillet 2024 - 00:00
Redk du 1er: 0'57"90

Cheval **CELANDINE**
 Jockey **T. MARQUAND**
 Rang d'arrivée **3**
 Temps de parcours **01:09.62** redk : **0'58"01**
 Tronçon le plus rapide **00:10.84** (tronçon 600m - 400m)
 Vitesse maximale **68,18** (tronçon 600m - 400m)
 Vitesse moyenne **61,4**

Données de tracking

Tronçons de 200m	DEP 1000m	1000m 800m	800m 600m	600m 400m	400m 200m	200m ARR
Temps de parcours	00:12.98	00:24.35	00:35.35	00:46.19	00:57.36	01:09.62
Temps du tronçon	00:12.98	00:11.36	00:10.99	00:10.84	00:11.17	00:12.25
Vitesse moyenne	51,9	63	65,5	66,7	64	59

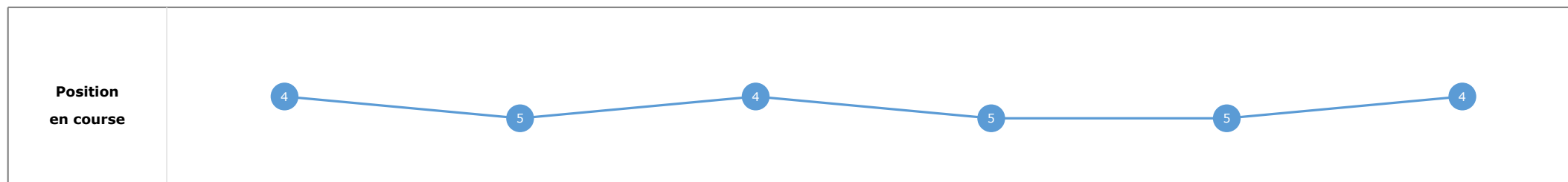
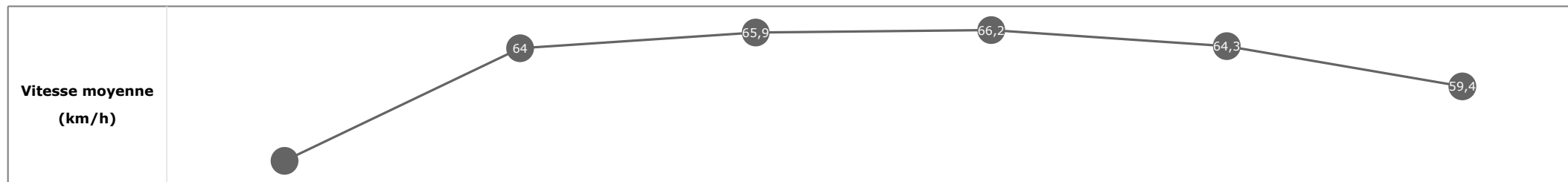


Statistiques Tracking
CHANTILLY
C5 - PRIX ROBERT PAPIN - 1200m
dimanche 14 juillet 2024 - 00:00
Redk du 1er: 0'57"90

Cheval **AN OUTLAW'S GRACE**
 Jockey **SM. LEVEY**
 Rang d'arrivée **4**
 Temps de parcours **01:09.72** redk : **0'58"10**
 Tronçon le plus rapide **00:10.91** (tronçon 800m - 600m)
 Vitesse maximale **67,50** (tronçon 800m - 600m)
 Vitesse moyenne **61,3**

Données de tracking

Tronçons de 200m	DEP 1000m	1000m 800m	800m 600m	600m 400m	400m 200m	200m ARR
Temps de parcours	00:13.27	00:24.55	00:35.46	00:46.40	00:57.61	01:09.72
Temps du tronçon	00:13.27	00:11.27	00:10.91	00:10.93	00:11.20	00:12.11
Vitesse moyenne	50,3	64	65,9	66,2	64,3	59,4

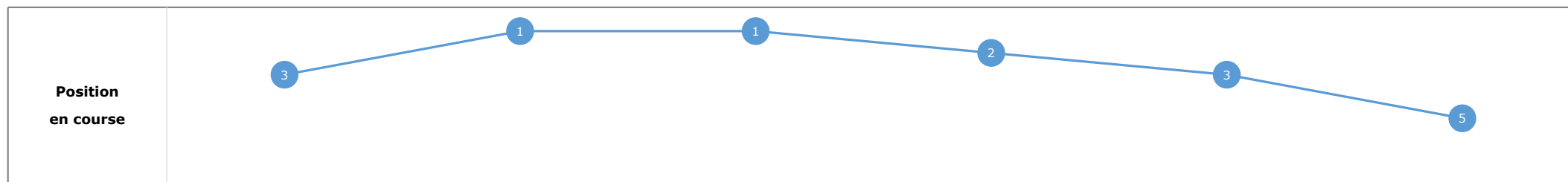
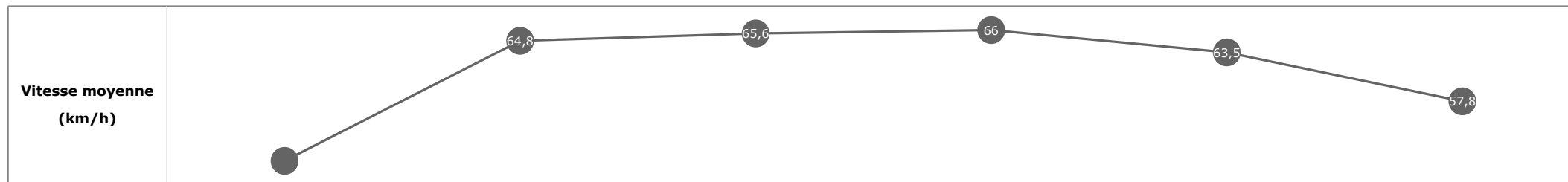


**Statistiques Tracking
CHANTILLY
C5 - PRIX ROBERT PAPIN - 1200m
dimanche 14 juillet 2024 - 00:00
Redk du 1er: 0'57"90**

Cheval **CONVO**
 Jockey **T. PICCONE**
 Rang d'arrivée **5**
 Temps de parcours **01:09.94** redk : **0'58"29**
 Tronçon le plus rapide **00:10.90** (tronçon 600m - 400m)
 Vitesse maximale **67,25** (tronçon 600m - 400m)
 Vitesse moyenne **61,1**

Données de tracking

Tronçons de 200m	DEP 1000m	1000m 800m	800m 600m	600m 400m	400m 200m	200m ARR
Temps de parcours	00:13.19	00:24.30	00:35.29	00:46.19	00:57.52	01:09.94
Temps du tronçon	00:13.19	00:11.11	00:10.98	00:10.90	00:11.32	00:12.42
Vitesse moyenne	51	64,8	65,6	66	63,5	57,8

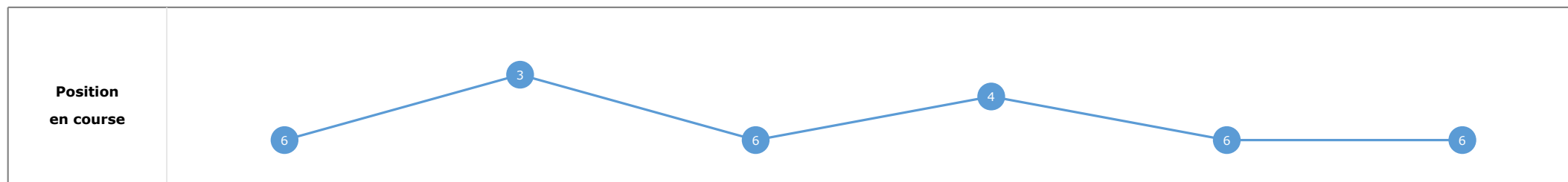
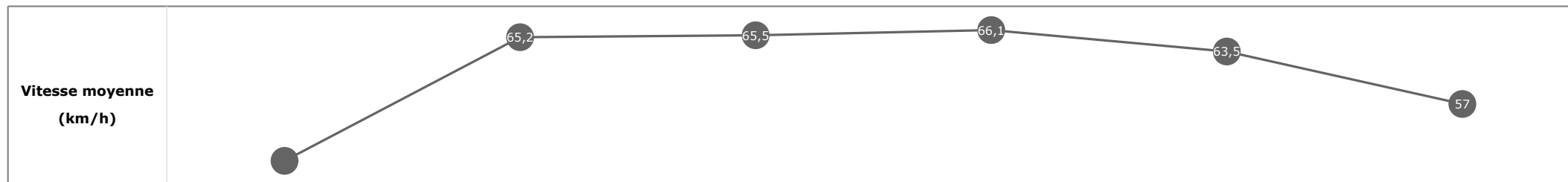


**Statistiques Tracking
CHANTILLY
C5 - PRIX ROBERT PAPIN - 1200m
dimanche 14 juillet 2024 - 00:00
Redk du 1er: 0'57"90**

Cheval **MOVING FORCE**
 Jockey O. ORR
 Rang d'arrivée **6**
 Temps de parcours **01:10.33** redk : **0'58"61**
 Tronçon le plus rapide **00:10.84** (tronçon 600m - 400m)
 Vitesse maximale **67,79** (tronçon 600m - 400m)
 Vitesse moyenne **60,7**

Données de tracking

Tronçons de 200m	DEP 1000m	1000m 800m	800m 600m	600m 400m	400m 200m	200m ARR
Temps de parcours	00:13.42	00:24.45	00:35.49	00:46.34	00:57.71	01:10.33
Temps du tronçon	00:13.42	00:11.02	00:11.04	00:10.84	00:11.37	00:12.62
Vitesse moyenne	50	65,2	65,5	66,1	63,5	57



**Statistiques Tracking
CHANTILLY
C5 - PRIX ROBERT PAPIN - 1200m
dimanche 14 juillet 2024 - 00:00
Redk du 1er: 0'57"90**

Cheval **KORISA**
 Jockey **D. VARGIU**
 Rang d'arrivée **7**
 Temps de parcours **01:10.61** redk : **0'58"85**
 Tronçon le plus rapide **00:10.93** (tronçon 800m - 600m)
 Vitesse maximale **67,75** (tronçon 800m - 600m)
 Vitesse moyenne **60,5**

Données de tracking

Tronçons de 200m	DEP 1000m	1000m 800m	800m 600m	600m 400m	400m 200m	200m ARR
Temps de parcours	00:13.40	00:24.56	00:35.49	00:46.43	00:57.86	01:10.61
Temps du tronçon	00:13.40	00:11.15	00:10.93	00:10.94	00:11.43	00:12.75
Vitesse moyenne	50,1	64,3	66,3	65,5	62,8	56,7

